

NEJVYŠŠÍ STÁTNÍ ZASTUPITELSTVÍ

Z P R Á V A

**o činnosti státního zastupitelství
za rok 2004**

(tabulková část II)

**V Brně dne 6. června 2005
7 NZN 602/2005**

Přehled grafů a tabulek ke zprávě o činnosti státního zastupitelství za rok 2004

IX. Grafická a tabulková část

A. Grafy

Graf č. 1: Graf vývoje trestné činnosti podle osob stíhaných, osob, kterým bylo sděleno podezření, a odsouzených	I
Graf č. 2: Přehled o stavu a vývoji trestné činnosti podle počtu stíhaných pachatelů a způsobu vyřízení věci ve vyšetřování	II

B. Tabulky

K části II. zprávy

Tabulka č. II/1a: Přehled o celkovém stavu a vývoji trestné činnosti podle počtu osob stíhaných a vyřízených ve zkráceném přípravném řízení.....	1
Tabulka č. II/1b: Přehled o stavu a vývoji trestné činnosti podle počtu stíhaných pachatelů a způsobu vyřízení věci ve vyšetřování.....	11
Tabulka č. II/1c: Přehled o počtu osob vyřízených ve zkráceném přípravném řízení	21
Tabulka č. II/2: Přehled o stíhaných a obžalovaných pro vybrané hospodářské, majetkové a další trestné činy	23
Tabulka č. II/3: Přehled o stíhaných a obžalovaných pro vybrané trestné činy proti životu a zdraví, svobodě a lidské důstojnosti.....	43
Tabulka č. II/4a: Přehled o stíhaných mladistvých, mladistvých vyřízených ve zkráceném přípravném řízení o trestné činnosti nedospělců	53
Tabulka č. II/4b: Přehled o stíhaných a obžalovaných mladistvých.....	58
Tabulka č. II/4c: Přehled o stavu a vývoji trestné činnosti mladistvých vyřízené ve zkráceném přípravném řízení.....	63
Tabulka č. II/4d: Přehled o mladistvých obžalovaných pro trestné činy vraždy podle § 219 tr. zák., loupeže podle § 234 tr. zák., znásilnění podle § 241 tr. zák. a krádeže podle § 247 tr. zák.....	65
Tabulka č. II/4e: Přehled o stavu trestné činnosti mladistvých vyřízené ve zkráceném přípravném řízení pro vybrané trestné činy v roce 2004 (údaje i za rok 2003).....	70
Tabulka č. II/4f: Přehled o stíhaných a obžalovaných pro trestné činy podle § 213, § 215, § 216, § 216a, § 217 tr. zák.....	76
Tabulka č. II/5: Přehled o stíhaných a obžalovaných pro trestné činy spáchané z rasových, národnostních a jiných pohnutek.....	81
Tabulka č. II/6: Přehled o trestné činnosti cizích státních příslušníků v roce 2004 (a v roce 2002 a 2003).....	90
Tabulka č. II/7: Přehled o stíhaných a obžalovaných pro trestné činy podle § 187, § 187a, § 188 a § 188a tr. zák.....	146
Tabulka č. II/8a: Přehled o trestné činnosti příslušníků Policie ČR a BIS	151
Tabulka č. II/8b: Přehled o trestné činnosti příslušníků Policie ČR a BIS vyřízené ve zkráceném přípravném řízení.....	153
Tabulka č. II/8c: Přehled o stavu trestné činnosti příslušníků Policie ČR a BIS vyřízené ve zkráceném přípravném řízení pro vybrané trestné činy v roce 2004 (v roce 2002 a 2003).....	154
Tabulka č. III/8d: Přehled o stíhaných a obžalovaných příslušnicích Policie České republiky a Bezpečnostní informační služby v roce 2004 (a v roce 2003).....	169

Tabulka č. II/9: Přehled o stíhaných a obžalovaných pro trestné činy spočívající v ohrožení a poškození životního prostředí.....	173
Tabulka č. II/10: Přehled o stavu trestné činnosti pro vybrané trestné činy v roce 2003 a 2004	177

K části III. zprávy

Tabulka č. III/1: Přehled o počtu nevyřízených věcí s návrhem na podání obžaloby ve státním zastupitelství k 31. 12. 2004 (k 31. 12. 2003).....	199
Tabulka č. III/2a: Celková délka doby přípravného řízení od prvního zahájení trestního stíhání nebo sdělení podezření do předložení návrhu na podání obžaloby nebo návrhu na potrestání nebo konečného rozhodnutí policejního orgánu (do roku 2001 trestní stíhání od sdělení obvinění do konečného rozhodnutí vyšetřovatele).....	201
Tabulka č. III/2b: Délka doby řízení u státního zástupce po podání návrhu na podání obžaloby.....	205
Tabulka č. III/2c: Celková délka přípravného řízení od prvního zahájení trestního stíhání nebo sdělení podezření do podání obžaloby nebo návrhu na potrestání nebo konečného rozhodnutí státního zástupce.....	209
Tabulka č. III/3a: Přehled o počtu osob ve vazbě ve stádiu přípravného řízení dle délky trvání vazby k 31. 12. 2004	213
Tabulka č. III/3b: Přehled o způsobu skončení přípravného řízení u osob vzatých do vazby (i údaje za rok 2000 a 2001).....	219
Tabulka č. III/3c: Přehled o počtu vazebně stíhaných osob podle délky trvání vazby v přípravném řízení v roce 2004 (i údaje za rok 2000 a 2001).....	221
Tabulka č. III/7a: Věci vrácené k došetření státnímu zástupci podle § 188 odst. 1 písm. e), § 314c odst. 1 písm. a) tr. ř. a věci v nichž byl návrh na potrestání soudem odmítnut (okresní státní zastupitelství)	225
Tabulka č. III/7b: Věci vrácené k došetření státnímu zástupci podle § 188 odst. 1 písm. e), § 314c odst. 1 písm. a) tr. ř. (krajská a vrchní státní zastupitelství)	227
Tabulka č. III/8: Podmíněně zastaveno, resp. schváleno narovnání (v roce 2001 podán návrh na schválení narovnání)	229
Tabulka č. III/8a: Podmíněně zastaveno, narovnání, odstoupeno podle § 70 odst. 2 ZSVM	231
Tabulka č. III/8b: Celkem evidované případy PMS ČR za rok 2004	233
Tabulka č. III/8b: Celkový počet evidovaných případů - přehled v rámci jednotlivých soudních krajů (přípravné řízení, řízení před soudem i vykonávací řízení) – PMS.....	234
Tabulka č. III/8b: Typ podnětů k zahájení činnosti PMS v rámci přípravného řízení a řízení před soudem.....	234
Tabulka č. III/8b: Počet případů evidovaných v rámci přípravného řízení a řízení před soudem - přehled v rámci jednotlivých soudních krajů – PMS (2003)	236
Tabulka č. III/9a: Přehled o počtu osob pravomocně zproštěných soudem – okresní státní zastupitelství.....	239
Tabulka č. III/9b: Přehled o počtu osob pravomocně zproštěných soudem – krajská státní zastupitelství.....	240
Tabulka č. III/10a: Odvolání podaná státními zástupci a jejich úspěšnost ve věcech vyřizovaných okresními státními zastupitelstvími a odvolacím soudem rozhodnutých.....	241
Tabulka č. III/10b: Odvolání podaná státními zástupci a jejich úspěšnost - ve věcech vyřizovaných krajskými státními zastupitelstvími a odvolacím soudem rozhodnutých.....	242

K části IV. zprávy

Tabulka č. IV/1a: Přehled o postupu Nejvyššího státního zastupitelství podle § 174a tr. ř.	244
Tabulka č. IV/1b: Důvody pro postup podle ustanovení § 174a odst. 1 tr. ř.	245
Tabulka č. IV/2: Přehled agendy dovolání podávaných nejvyšší státní zástupkyní v období let 2002 - 2004	247
Tabulka č. IV/3a: Stav nápadu a vyřizování podnětů ke stížnostem pro porušení zákona v roce 2004.....	248
Tabulka č. IV/3b: Stav nápadu a vyřizování podnětů ke stížnostem pro porušení zákona v letech 1998 – 2004 (podle osob).....	252

Tabulka č. IV/3c: Evidence stížností pro porušení zákona v roce 2004 – souhrnné údaje i za rok 2002 a rok 2003.....	259
Tabulka č. IV/3d: Evidence stížností pro porušení zákona podle osob v roce 2004	265
Tabulka č. IV/4a: Stav nápadu podnětů ke stížnostem pro porušení zákona a způsob jejich vyřízení v roce 2004 (v porovnání s roky 2000 - 2003).....	274
Tabulka č. IV/4b: Rychlost vyřizování podnětů ke stížnostem pro porušení zákona u Nejvyššího státního zastupitelství v letech 2000 – 2004.....	274
Tabulka č. IV/4c: Počet návrhů na podání stížnosti pro porušení zákona ministru spravedlnosti v letech 2000 - 2004	274
Tabulka č. IV/4d: Počet stížností pro porušení zákona v letech 2000 - 2004 podaných ministrem spravedlnosti k projednání Nejvyšším soudem ČR.....	274
Tabulka č. IV/4e: Rozhodování Nejvyššího soudu o stížnostech pro porušení zákona	275
Tabulka č. IV/5 : Rychlost vyřizování podnětů ke stížnostem pro porušení zákona v letech 1999 – 2004.....	276

K části V. zprávy

Tabulka V/1a: Postup dle § 62 a § 62a zákona o rodině	285
Tabulka V/1b: Přehled vyřizování agendy podnětů k podání návrhů podle § 62 zákona o rodině	286
Tabulka č. V/1c: Počet návrhů podle § 42 zákona o státním zastupitelství	287
Tabulka č. V/2a: Vstupová a návrhová činnost okresních státních zastupitelství podle § 35 o. s. ř.	292
Tabulka č. V/2b: Vstupová a návrhová činnost krajských státních zastupitelství podle § 35 o. s. ř.	297
Tabulka č. V/2c: Přehled počtu podaných návrhů dle § 90 odst. 1 věty druhé zákona č. 218/2003 Sb. a rozhodnutí soudů o nich v roce 2004.....	302
Tabulka č. V/4a: Dozor státních zástupců nad místy výkonu vazby	303
Tabulka č. V/4b: Dozor státních zástupců nad místy výkonu trestu.....	306
Netrestní statistika – doplněk k tabulkám č. V/2a až č. V/2c, č. V/4a a č. V/4b (i za rok 2003)	309

K části VI. zprávy

Tabulka č. VI/1: Přehled o osobách, ohledně nichž krajský soud rozhodl podle § 381 odst. 1 nebo § 381 odst. 2 tr. ř. (ve znění před novelou č. 539/2004 Sb.) v roce 2004 (ve srovnání s rokem 2002 a 2003).....	311
Tabulka č. VI/2: Přehled činnosti mezinárodního odboru Nejvyššího státního zastupitelství v roce 2004.....	314
Tabulka č. VI/3: Činnost Nejvyššího státního zastupitelství podle § 67 odst. 2 zákona č. 97/1963 Sb. v roce 2004.....	315

K části VII. zprávy

Tabulka č. VII/1: Přehled plánovaných a skutečných stavů státních zástupců a právních čekatelů u jednotlivých státních zastupitelství v roce 2004 ve srovnání s rokem 2003 (2001 a 2002).....	316
Tabulka č. VII/2: Přehled pokynů obecné povahy nejvyššího státního zástupce vydaných v roce 2004	320
Tabulka č. VII/3: Přehled výkladových stanovisek Nejvyššího státního zastupitelství vydaných v roce 2004.....	321

Tabulky k části III.

**Přehled o počtu nevyřízených věcí s návrhem na podání
obžaloby ve státním zastupitelství k 31.12.2003**

tabulka III/1

Státní zastupitelství	Počet věcí celkem		Z toho k 31.12.2003 nevyřízeno										+ nárůst - pokles %
	k 31.12. 2002	k 31.12. 2003	věci vyřizované jen OSZ					jen KSZ					
			do 2 týdnů	do 1 měs.	do 2 měs.	do 3 měs.	déle	do 2 týdnů	do 1 měs.	do 2 měs.	do 3 měs.	déle	
Praha město	375	238	47	99	24	12	5	9	18	7	12	5	-36,5
Středočeský kraj	394	364	152	127	57	13	4	2	7	2	0	0	-7,6
Jihočeský kraj	68	62	32	22	7	0	0	1	0	0	0	0	-8,8
Západočeský kraj	108	169	59	34	11	4	0	0	0	0	0	0	56,5
Severočeský kraj	1463	596	194	135	168	45	39	2	4	3	2	4	-59,3
Východočeský kraj	214	201	114	33	34	5	1	7	0	5	2	0	-6,1
OZHFK VSZ v Praze	1	0	0	0	0	0	0	0	0	0	0	1	
VSZ Praha celkem	2623	1630	598	450	301	79	49	21	29	17	16	10	-37,9
Jihomoravský kraj	446	269	162	86	4	2	0	6	4	4	1	0	-39,7
Severomoravský kraj	756	366	291	67	0	0	0	6	2	0	0	0	-51,6
OZHFK VSZ v Olomouci	0	0	0	0	0	0	0	0	0	0	0	0	
VSZ Olomouc celkem	1202	635	453	153	4	2	0	12	6	4	1	0	-47,2
Česká republika celkem	3825	2265	1451	603	305	81	49	33	35	21	17	10	-40,8

**Přehled o počtu nevyřízených věcí s návrhem na podání
obžaloby ve státním zastupitelství k 31.12.2004**

tabulka III/1

Státní zastupitelství	Počet věcí celkem		Z toho k 31.12.2004 nevyřízeno										+ nárůst - pokles %
	k 31.12. 2003	k 31.12. 2004	věci vyřizované jen OSZ					jen KSZ					
			do 2 týdnů	do 1 měs.	do 2 měs.	do 3 měs.	déle	do 2 týdnů	do 1 měs.	do 2 měs.	do 3 měs.	déle	
Praha město	238	281	86	121	24	1	5	9	14	8	7	6	18,1
Středočeský kraj	364	373	169	126	55	6	0	4	3	7	0	3	2,5
Jihočeský kraj	62	48	29	11	4	0	0	4	0	0	0	0	-22,6
Západočeský kraj	169	142	77	43	22	0	0	0	0	0	0	0	-16,0
Severočeský kraj	596	672	160	196	182	77	56	0	0	1	0	0	12,8
Východočeský kraj	201	154	76	39	30	4	0	2	2	1	0	0	-23,4
OZHFK VSZ v Praze	0	0	0	0	0	0	0	0	0	0	0	0	0,0
VSZ Praha celkem	1630	1670	597	536	317	88	61	19	19	17	7	9	2,5
Jihomoravský kraj	269	258	189	56	2	0	0	7	4	0	0	0	-4,1
Severomoravský kraj	366	342	292	45	0	0	0	2	2	1	0	0	-6,6
OZHFK VSZ v Olomouci	0	0	0	0	0	0	0	0	0	0	0	0	0,0
VSZ Olomouc celkem	635	600	481	101	2	0	0	9	6	1	0	0	-5,5
Česká republika celkem	2265	2270	1478	637	319	88	61	28	25	18	7	9	0,2

**Celková délka doby přípravného řízení od prvního zahájení trestního stíhání nebo sdělení podezření do předložení návrhu na podání obžaloby nebo návrhu na potrestání nebo konečného rozhodnutí policejního orgánu
(do roku 2001 tr. stíhání od sdělení obvinění do konečného rozhodnutí vyšetřovatele)**

tabulka III/2a

ČR	CELKEM		z toho															
	počet	%	do 1 týdne		1 - 2 týdny		2 týdny - 1 měsíc		1 - 2 měsíce		2 - 6 měsíců		6 - 12 měsíců		1 - 2 roky		nad 2 roky	
			počet	%	počet	%	počet	%	počet	%	počet	%	počet	%	počet	%	počet	%
1995	108548	100,0%	763	0,7%	1227	1,1%	8060	7,4%	26554	24,5%	42731	39,4%	15473	14,3%	8090	7,5%	5650	5,2%
1996	109088	100,0%	911	0,8%	1545	1,4%	10131	9,3%	29561	27,1%	41175	37,7%	13393	12,3%	7158	6,6%	5214	4,8%
1997	108169	100,0%	1174	1,1%	1873	1,7%	11143	10,3%	31092	28,7%	40844	37,8%	11506	10,6%	5653	5,2%	4884	4,5%
1998	106311	100,0%	1346	1,3%	2787	2,6%	14419	13,6%	31996	30,1%	36721	34,5%	9884	9,3%	4769	4,5%	4389	4,1%
1999	107805	100,0%	1700	1,6%	3202	3,0%	16449	15,3%	34132	31,7%	37143	34,5%	9414	8,7%	3038	2,8%	2727	2,5%
2000	110743	100,0%	2082	1,9%	3988	3,6%	18817	17,0%	34079	30,8%	36806	33,2%	9748	8,8%	3373	3,0%	1850	1,7%
2001	110405	100,0%	2449	2,2%	5157	4,7%	20910	18,9%	33004	29,9%	34503	31,3%	8824	8,0%	3547	3,2%	2011	1,8%
2002	110465	100,0%	14224	12,9%	10741	9,7%	18409	16,7%	26126	23,7%	28859	26,1%	7354	6,7%	3122	2,8%	1630	1,5%
2003	110706	100,0%	14637	13,2%	12244	11,1%	20012	18,1%	26846	24,2%	26463	23,9%	6091	5,5%	2700	2,4%	1713	1,5%
2004	108141	100,0%	8229	7,6%	12142	11,2%	14162	13,1%	28891	26,7%	33915	31,4%	6850	6,3%	2349	2,2%	1603	1,5%

PRAHA	CELKEM		z toho															
	počet	%	do 1 týdne		1 - 2 týdny		2 týdny - 1 měsíc		1 - 2 měsíce		2 - 6 měsíců		6 - 12 měsíců		1 - 2 roky		nad 2 roky	
			počet	%	počet	%	počet	%	počet	%	počet	%	počet	%	počet	%	počet	%
1995	11253	10,4%	87	0,8%	81	0,7%	424	3,8%	2284	20,3%	4656	41,4%	1732	15,4%	1089	9,7%	900	8,0%
1996	11712	10,7%	94	0,8%	95	0,8%	469	4,0%	2540	21,7%	4644	39,7%	1820	15,5%	1185	10,1%	865	7,4%
1997	12882	11,9%	79	0,6%	96	0,7%	588	4,6%	2881	22,4%	4833	37,5%	1731	13,4%	1354	10,5%	1320	10,2%
1998	14528	13,7%	171	1,2%	327	2,3%	1351	9,3%	3848	26,5%	4596	31,6%	1633	11,2%	1144	7,9%	1458	10,0%
1999	14339	13,3%	458	3,2%	530	3,7%	2158	15,0%	4196	29,3%	4392	30,6%	1401	9,8%	534	3,7%	670	4,7%
2000	14276	12,9%	438	3,1%	638	4,5%	2526	17,7%	4215	29,5%	4085	28,6%	1253	8,8%	641	4,5%	480	3,4%
2001	14824	13,4%	555	3,7%	907	6,1%	2719	18,3%	4154	28,0%	4116	27,8%	1180	8,0%	612	4,1%	581	3,9%
2002	14341	13,0%	2963	20,7%	1227	8,6%	1950	13,6%	2849	19,9%	3373	23,5%	1071	7,5%	559	3,9%	349	2,4%
2003	14270	12,9%	2848	20,0%	1054	7,4%	1868	13,1%	2975	20,8%	3367	23,6%	1141	8,0%	620	4,3%	397	2,8%
2004	13391	12,4%	2078	15,5%	986	7,4%	1144	8,5%	2459	18,4%	4104	30,6%	1298	9,7%	729	5,4%	593	4,4%

STŘEDOČESKÝ kraj	CELKEM		z toho															
	počet	%	do 1 týdne		1 - 2 týdny		2 týdny - 1 měsíc		1 - 2 měsíce		2 - 6 měsíců		6 - 12 měsíců		1 - 2 roky		nad 2 roky	
			počet	%	počet	%	počet	%	počet	%	počet	%	počet	%	počet	%	počet	%
1995	10754	9,9%	59	0,5%	104	1,0%	628	5,8%	2749	25,6%	4287	39,9%	1502	14,0%	919	8,5%	506	4,7%
1996	10139	9,3%	91	0,9%	106	1,0%	853	8,4%	2780	27,4%	4026	39,7%	1234	12,2%	654	6,5%	395	3,9%
1997	9936	9,2%	127	1,3%	169	1,7%	1061	10,7%	2914	29,3%	3814	38,4%	1093	11,0%	443	4,5%	315	3,2%
1998	9565	9,0%	134	1,4%	269	2,8%	1332	13,9%	2957	30,9%	3434	35,9%	850	8,9%	359	3,8%	230	2,4%
1999	9613	8,9%	178	1,9%	279	2,9%	1427	14,8%	2974	30,9%	3223	33,5%	986	10,3%	325	3,4%	221	2,3%
2000	10978	9,9%	360	3,3%	520	4,7%	1847	16,8%	2983	27,2%	3549	32,3%	1089	9,9%	404	3,7%	226	2,1%
2001	10411	9,4%	327	3,1%	509	4,9%	1853	17,8%	2980	28,6%	3191	30,7%	867	8,3%	423	4,1%	261	2,5%
2002	9472	8,6%	1051	11,1%	1041	11,0%	1511	16,0%	2157	22,8%	2488	26,3%	703	7,4%	259	2,7%	262	2,8%
2003	9449	8,5%	1091	11,5%	1150	12,2%	1578	16,7%	2181	23,1%	2458	26,0%	609	6,4%	236	2,5%	146	1,5%
2004	9015	8,3%	493	5,5%	1079	12,0%	1036	11,5%	2117	23,5%	3223	35,8%	684	7,6%	226	2,5%	157	1,7%

**Celková délka doby přípravného řízení od prvního zahájení trestního stíhání nebo sdělení podezření do předložení návrhu na podání obžaloby nebo návrhu na potrestání nebo konečného rozhodnutí policejního orgánu
(do roku 2001 tr. stíhání od sdělení obvinění do konečného rozhodnutí vyšetřovatele)**

tabulka III/2a

JIHOČESKÝ kraj	CELKEM počet %		z toho															
			do 1 týdne		1 - 2 týdny		2 týdny - 1 měsíc		1 - 2 měsíce		2 - 6 měsíců		6 - 12 měsíců		1 - 2 roky		nad 2 roky	
			počet	%	počet	%	počet	%	počet	%	počet	%	počet	%	počet	%	počet	%
1995	6874	6,3%	48	0,7%	65	0,9%	426	6,2%	1549	22,5%	3059	44,5%	1096	15,9%	470	6,8%	161	2,3%
1996	6960	6,4%	41	0,6%	72	1,0%	487	7,0%	1770	25,4%	2930	42,1%	1009	14,5%	480	6,9%	171	2,5%
1997	6724	6,2%	73	1,1%	85	1,3%	544	8,1%	1856	27,6%	2797	41,6%	786	11,7%	394	5,9%	189	2,8%
1998	6437	6,1%	61	0,9%	188	2,9%	805	12,5%	1931	30,0%	2463	38,3%	588	9,1%	261	4,1%	140	2,2%
1999	6720	6,2%	123	1,8%	203	3,0%	1062	15,8%	2048	30,5%	2510	37,4%	527	7,8%	158	2,4%	89	1,3%
2000	7084	6,4%	117	1,7%	194	2,7%	1039	14,7%	2063	29,1%	2499	35,3%	743	10,5%	341	4,8%	88	1,2%
2001	7033	6,4%	120	1,7%	237	3,4%	1074	15,3%	1919	27,3%	2383	33,9%	796	11,3%	341	4,8%	163	2,3%
2002	7144	6,5%	601	8,4%	550	7,7%	905	12,7%	1592	22,3%	2307	32,3%	664	9,3%	366	5,1%	159	2,2%
2003	7332	6,6%	808	11,0%	743	10,1%	1156	15,8%	1704	23,2%	1797	24,5%	559	7,6%	300	4,1%	265	3,6%
2004	7086	6,6%	488	6,9%	754	10,6%	1034	14,6%	1936	27,3%	2097	29,6%	446	6,3%	210	3,0%	121	1,7%

ZÁPADOČESKÝ kraj	CELKEM počet %		z toho															
			do 1 týdne		1 - 2 týdny		2 týdny - 1 měsíc		1 - 2 měsíce		2 - 6 měsíců		6 - 12 měsíců		1 - 2 roky		nad 2 roky	
			počet	%	počet	%	počet	%	počet	%	počet	%	počet	%	počet	%	počet	%
1995	10864	10,0%	78	0,7%	83	0,8%	779	7,2%	3185	29,3%	4413	40,6%	1273	11,7%	606	5,6%	447	4,1%
1996	10449	9,6%	109	1,0%	108	1,0%	958	9,2%	3561	34,1%	3919	37,5%	995	9,5%	479	4,6%	320	3,1%
1997	10302	9,5%	104	1,0%	131	1,3%	1093	10,6%	3877	37,6%	3801	36,9%	810	7,9%	288	2,8%	198	1,9%
1998	10200	9,6%	151	1,5%	202	2,0%	1515	14,9%	3770	37,0%	3485	34,2%	736	7,2%	244	2,4%	97	1,0%
1999	10152	9,4%	61	0,6%	167	1,6%	1279	12,6%	3899	38,4%	3732	36,8%	766	7,5%	175	1,7%	73	0,7%
2000	10453	9,4%	96	0,9%	161	1,5%	1338	12,8%	3657	35,0%	3990	38,2%	928	8,9%	202	1,9%	81	0,8%
2001	10259	9,3%	124	1,2%	216	2,1%	1382	13,5%	3509	34,2%	3785	36,9%	822	8,0%	307	3,0%	114	1,1%
2002	10258	9,3%	1358	13,2%	1309	12,8%	1142	11,1%	2464	24,0%	2895	28,2%	645	6,3%	265	2,6%	180	1,8%
2003	10919	9,9%	1377	12,6%	1666	15,3%	1263	11,6%	2697	24,7%	2840	26,0%	705	6,5%	193	1,8%	178	1,6%
2004	10434	9,6%	801	7,7%	1840	17,6%	1048	10,0%	2471	23,7%	3358	32,2%	640	6,1%	151	1,4%	125	1,2%

SEVEROČESKÝ kraj	CELKEM počet %		z toho															
			do 1 týdne		1 - 2 týdny		2 týdny - 1 měsíc		1 - 2 měsíce		2 - 6 měsíců		6 - 12 měsíců		1 - 2 roky		nad 2 roky	
			počet	%	počet	%	počet	%	počet	%	počet	%	počet	%	počet	%	počet	%
1995	16467	15,2%	111	0,7%	157	1,0%	1109	6,7%	3439	20,9%	6211	37,7%	2590	15,7%	1495	9,1%	1355	8,2%
1996	15700	14,4%	96	0,6%	178	1,1%	1222	7,8%	3715	23,7%	5865	37,4%	2273	14,5%	1237	7,9%	1114	7,1%
1997	16583	15,3%	136	0,8%	206	1,2%	1437	8,7%	4099	24,7%	6376	38,4%	2010	12,1%	1252	7,5%	1067	6,4%
1998	16215	15,3%	165	1,0%	266	1,6%	1702	10,5%	4144	25,6%	6060	37,4%	1861	11,5%	1029	6,3%	988	6,1%
1999	16905	15,7%	152	0,9%	318	1,9%	2094	12,4%	4592	27,2%	6007	35,5%	1943	11,5%	821	4,9%	978	5,8%
2000	16351	14,8%	222	1,4%	413	2,5%	2375	14,5%	4755	29,1%	5763	35,2%	1589	9,7%	671	4,1%	563	3,4%
2001	16116	14,6%	204	1,3%	498	3,1%	2595	16,1%	4412	27,4%	5652	35,1%	1688	10,5%	639	4,0%	428	2,7%
2002	17253	15,6%	2361	13,7%	1642	9,5%	2685	15,6%	3836	22,2%	4751	27,5%	1245	7,2%	488	2,8%	245	1,4%
2003	18397	16,6%	2127	11,6%	1767	9,6%	3094	16,8%	4475	24,3%	5073	27,6%	1110	6,0%	503	2,7%	248	1,3%
2004	18610	17,2%	1200	6,4%	1840	9,9%	1704	9,2%	4248	22,8%	7094	38,1%	1812	9,7%	469	2,5%	243	1,3%

**Celková délka doby přípravného řízení od prvního zahájení trestního stíhání nebo sdělení podezření do předložení návrhu na podání obžaloby nebo návrhu na potrestání nebo konečného rozhodnutí policejního orgánu
(do roku 2001 tr. stíhání od sdělení obvinění do konečného rozhodnutí vyšetřovatele)**

tabulka III/2a

VÝCHODOČESKÝ kraj	CELKEM počet %		z toho															
			do 1 týdne		1 - 2 týdny		2 týdny - 1 měsíc		1 - 2 měsíce		2 - 6 měsíců		6 - 12 měsíců		1 - 2 roky		nad 2 roky	
			počet	%	počet	%	počet	%	počet	%	počet	%	počet	%	počet	%	počet	%
1995	12166	11,2%	63	0,5%	125	1,0%	838	6,9%	3013	24,8%	4958	40,8%	1842	15,1%	879	7,2%	448	3,7%
1996	12176	11,2%	100	0,8%	165	1,4%	1216	10,0%	3903	32,1%	4648	38,2%	1199	9,8%	571	4,7%	374	3,1%
1997	11427	10,6%	125	1,1%	282	2,5%	1502	13,1%	4077	35,7%	4220	36,9%	661	5,8%	261	2,3%	299	2,6%
1998	10547	9,9%	130	1,2%	326	3,1%	1608	15,2%	3832	36,3%	3592	34,1%	653	6,2%	206	2,0%	200	1,9%
1999	10349	9,6%	85	0,8%	227	2,2%	1559	15,1%	3745	36,2%	3825	37,0%	647	6,3%	168	1,6%	93	0,9%
2000	10826	9,8%	128	1,2%	266	2,5%	1718	15,9%	3845	35,5%	3754	34,7%	740	6,8%	237	2,2%	138	1,3%
2001	10601	9,6%	130	1,2%	347	3,3%	1841	17,4%	3584	33,8%	3463	32,7%	817	7,7%	261	2,5%	158	1,5%
2002	10830	9,8%	1155	10,7%	938	8,7%	1832	16,9%	2890	26,7%	2887	26,7%	747	6,9%	242	2,2%	139	12,0%
2003	10202	9,2%	1209	11,9%	1191	11,7%	1875	18,4%	2573	25,2%	2409	23,6%	506	5,0%	281	2,8%	158	13,1%
2004	9867	9,1%	697	7,1%	1059	10,7%	1299	13,2%	2764	28,0%	3190	32,3%	520	5,3%	189	1,9%	149	21,4%

JIHOMORAVSKÝ kraj	CELKEM počet %		z toho															
			do 1 týdne		1 - 2 týdny		2 týdny - 1 měsíc		1 - 2 měsíce		2 - 6 měsíců		6 - 12 měsíců		1 - 2 roky		nad 2 roky	
			počet	%	počet	%	počet	%	počet	%	počet	%	počet	%	počet	%	počet	%
1995	16599	15,3%	143	0,9%	307	1,8%	1933	11,6%	4416	26,6%	5671	34,2%	2043	12,3%	1182	7,1%	904	5,4%
1996	18052	16,5%	205	1,1%	431	2,4%	2641	14,6%	5117	28,3%	5966	33,0%	1750	9,7%	930	5,2%	1012	5,6%
1997	17297	16,0%	370	2,1%	595	3,4%	2592	15,0%	5018	29,0%	5916	34,2%	1556	9,0%	590	3,4%	660	3,8%
1998	16091	15,1%	316	2,0%	753	4,7%	2891	18,0%	4754	29,5%	4989	31,0%	1323	8,2%	506	3,1%	559	3,5%
1999	16660	15,5%	424	2,5%	883	5,3%	3082	18,5%	5108	30,7%	5259	31,6%	1275	7,7%	334	2,0%	295	1,8%
2000	17406	15,7%	462	2,7%	915	5,3%	3266	18,8%	5241	30,1%	5493	31,6%	1484	8,5%	425	2,4%	120	0,7%
2001	17624	16,0%	514	2,9%	980	5,6%	3376	19,2%	5213	29,6%	5635	32,0%	1303	7,4%	467	2,6%	136	0,8%
2002	17722	16,0%	1817	10,3%	1666	9,4%	3187	18,0%	4513	25,5%	4732	26,7%	1177	6,6%	426	2,4%	204	1,2%
2003	17430	15,7%	2059	11,8%	1948	11,2%	3750	21,5%	4429	25,4%	4017	23,0%	717	4,1%	293	1,7%	217	1,2%
2004	17345	16,0%	877	5,1%	1637	9,4%	2708	15,6%	5605	32,3%	5366	30,9%	800	4,6%	206	1,2%	146	0,8%

SEVEROMORAVSKÝ kraj	CELKEM počet %		z toho															
			do 1 týdne		1 - 2 týdny		2 týdny - 1 měsíc		1 - 2 měsíce		2 - 6 měsíců		6 - 12 měsíců		1 - 2 roky		nad 2 roky	
			počet	%	počet	%	počet	%	počet	%	počet	%	počet	%	počet	%	počet	%
1995	23571	21,7%	174	0,7%	305	1,3%	1923	8,2%	5919	25,1%	9476	40,2%	3395	14,4%	1450	6,2%	929	3,9%
1996	23900	21,9%	175	0,7%	390	1,6%	2285	9,6%	6175	25,8%	9177	38,4%	3113	13,0%	1622	6,8%	963	4,0%
1997	23018	21,3%	160	0,7%	309	1,3%	2326	10,1%	6370	27,7%	9087	39,5%	2859	12,4%	1071	4,7%	836	3,6%
1998	22728	21,4%	218	1,0%	456	2,0%	3215	14,1%	6760	29,7%	8102	35,6%	2240	9,9%	1020	4,5%	717	3,2%
1999	23067	21,4%	219	0,9%	595	2,6%	3788	16,4%	7570	32,8%	8195	35,5%	1869	8,1%	523	2,3%	308	1,3%
2000	23369	21,1%	259	1,1%	881	3,8%	4708	20,1%	7320	31,3%	7673	32,8%	1922	8,2%	452	1,9%	154	0,7%
2001	23503	21,3%	475	2,0%	1463	6,2%	6070	25,8%	7233	30,8%	6275	26,7%	1349	5,7%	478	2,0%	160	0,7%
2002	23399	21,2%	2918	12,5%	2368	10,1%	5197	22,2%	5821	24,9%	5425	23,2%	1085	4,6%	493	2,1%	92	0,4%
2003	22665	20,5%	3118	13,8%	2725	12,0%	5428	23,9%	5812	25,6%	4499	19,8%	736	3,2%	255	1,1%	92	0,4%
2004	22359	20,7%	1595	7,1%	2947	13,2%	4189	18,7%	7291	32,6%	5482	24,5%	648	2,9%	151	0,7%	56	0,3%

**Celková délka doby přípravného řízení od prvního zahájení trestního stíhání nebo sdělení podezření do předložení návrhu na podání obžaloby nebo návrhu na potrestání nebo konečného rozhodnutí policejního orgánu
(do roku 2001 tr. stíhání od sdělení obvinění do konečného rozhodnutí vyšetřovatele)**

tabulka III/2a

VSZ PRAHA	CELKEM počet %		z toho															
			do 1 týdne		1 - 2 týdny		2 týdny - 1 měsíc		1 - 2 měsíce		2 - 6 měsíců		6 - 12 měsíců		1 - 2 roky		nad 2 roky	
			počet	%	počet	%	počet	%	počet	%	počet	%	počet	%	počet	%	počet	%
2001	13	0,0%	0	0,0%	0	0,0%	0	0,0%	0	0,0%	0	0,0%	2	15,4%	10	76,9%	1	7,7%
2002	13	0,0%	0	0,0%	0	0,0%	0	0,0%	3	23,1%	1	7,7%	3	23,1%	6	46,2%	0	0,0%
2003	24	0,0%	0	0,0%	0	0,0%	0	0,0%	0	0,0%	0	0,0%	4	16,7%	8	33,3%	12	50,0%
2004	20	0,0%	0	0,0%	0	0,0%	0	0,0%	0	0,0%	0	0,0%	0	0,0%	9	45,0%	11	55,0%

VSZ OLOMOUC	CELKEM počet %		z toho															
			do 1 týdne		1 - 2 týdny		2 týdny - 1 měsíc		1 - 2 měsíce		2 - 6 měsíců		6 - 12 měsíců		1 - 2 roky		nad 2 roky	
			počet	%	počet	%	počet	%	počet	%	počet	%	počet	%	počet	%	počet	%
2001	21	0,0%	0	0,0%	0	0,0%	0	0,0%	0	0,0%	3	14,3%	0	0,0%	9	42,9%	9	42,9%
2002	33	0,0%	0	0,0%	0	0,0%	0	0,0%	1	3,0%	0	0,0%	14	42,4%	18	54,5%	0	0,0%
2003	18	0,0%	0	0,0%	0	0,0%	0	0,0%	0	0,0%	3	16,7%	4	22,2%	11	61,1%	0	0,0%
2004	14	0,0%	0	0,0%	0	0,0%	0	0,0%	0	0,0%	1	7,1%	2	14,3%	9	64,3%	2	14,3%

**Délka doby řízení u státního zástupce po předložení návrhu na podání obžaloby nebo návrhu na potrestání
nebo konečného rozhodnutí policejního orgánu**

tabulka III/2b

ČR	CELKEM		z toho															
	počet	%	do 1 týdne		1 - 2 týdny		2 týdny - 1 měsíc		1 - 2 měsíce		2 - 6 měsíců		6 - 12 měsíců		1 - 2 roky		nad 2 roky	
			počet	%	počet	%	počet	%	počet	%	počet	%	počet	%	počet	%	počet	%
1995	91474	100,0%	27929	30,5%	20333	22,2%	22113	24,2%	11546	12,6%	7382	8,1%	1664	1,8%	432	0,5%	75	0,1%
1996	92796	100,0%	29394	31,7%	21868	23,6%	21871	23,6%	11008	11,9%	6778	7,3%	1296	1,4%	477	0,5%	104	0,1%
1997	92383	100,0%	30744	33,3%	22701	24,6%	21891	23,7%	10745	11,6%	4424	4,8%	748	0,8%	897	1,0%	233	0,3%
1998	82667	100,0%	32748	39,6%	20879	25,3%	18791	22,7%	7150	8,6%	2331	2,8%	493	0,6%	201	0,2%	74	0,1%
1999	93001	100,0%	38463	41,4%	25341	27,2%	22285	24,0%	4939	5,3%	1653	1,8%	213	0,2%	92	0,1%	15	0,0%
2000	95818	100,0%	39195	40,9%	25747	26,9%	23832	24,9%	5514	5,8%	1435	1,5%	74	0,1%	20	0,0%	1	0,0%
2001	95751	100,0%	42229	44,1%	25456	26,6%	21572	22,5%	4562	4,8%	1735	1,8%	142	0,1%	47	0,0%	8	0,0%
2002	110477	100,0%	48559	44,0%	22805	20,6%	25046	22,7%	9222	8,3%	4432	4,0%	351	0,3%	49	0,0%	13	0,0%
2003	110625	100,0%	51932	46,9%	22464	20,3%	20167	18,2%	8864	8,0%	6465	5,8%	698	0,6%	28	0,0%	7	0,0%
2004	107880	100,0%	54221	50,3%	23422	21,7%	19787	18,3%	6727	6,2%	3409	3,2%	261	0,2%	43	0,0%	10	0,0%

PRAHA	CELKEM		z toho															
	počet	%	do 1 týdne		1 - 2 týdny		2 týdny - 1 měsíc		1 - 2 měsíce		2 - 6 měsíců		6 - 12 měsíců		1 - 2 roky		nad 2 roky	
			počet	%	počet	%	počet	%	počet	%	počet	%	počet	%	počet	%	počet	%
1995	9369	10,2%	3563	38,0%	2438	26,0%	2209	23,6%	733	7,8%	347	3,7%	38	0,4%	32	0,3%	9	0,1%
1996	9708	10,5%	3555	36,6%	2612	26,9%	2355	24,3%	699	7,2%	319	3,3%	59	0,6%	91	0,9%	18	0,2%
1997	10352	11,2%	3393	32,8%	2963	28,6%	2936	28,4%	639	6,2%	292	2,8%	61	0,6%	58	0,6%	10	0,1%
1998	10554	12,8%	3794	35,9%	2986	28,3%	2859	27,1%	671	6,4%	190	1,8%	23	0,2%	27	0,3%	4	0,0%
1999	12178	13,1%	4317	35,4%	3827	31,4%	3337	27,4%	447	3,7%	202	1,7%	28	0,2%	17	0,1%	3	0,0%
2000	12268	12,8%	4499	36,7%	3728	30,4%	3377	27,5%	494	4,0%	152	1,2%	10	0,1%	8	0,1%	0	0,0%
2001	12779	13,3%	4705	36,8%	3727	29,2%	3308	25,9%	680	5,3%	274	2,1%	53	0,4%	28	0,2%	4	0,0%
2002	14354	13,0%	6437	44,8%	3233	22,5%	3305	23,0%	932	6,5%	391	2,7%	32	0,2%	23	0,2%	1	0,0%
2003	14259	12,9%	6382	44,8%	3021	21,2%	3075	21,6%	937	6,6%	803	5,6%	38	0,3%	3	0,0%	0	0,0%
2004	13379	12,4%	6444	48,2%	2690	20,1%	2882	21,5%	900	6,7%	425	3,2%	33	0,2%	5	0,0%	0	0,0%

STŘEDOČESKÝ kraj	CELKEM		z toho															
	počet	%	do 1 týdne		1 - 2 týdny		2 týdny - 1 měsíc		1 - 2 měsíce		2 - 6 měsíců		6 - 12 měsíců		1 - 2 roky		nad 2 roky	
			počet	%	počet	%	počet	%	počet	%	počet	%	počet	%	počet	%	počet	%
1995	8983	9,8%	3032	33,8%	1845	20,5%	2075	23,1%	1163	12,9%	728	8,1%	103	1,1%	32	0,4%	5	0,1%
1996	8674	9,3%	2749	31,7%	2015	23,2%	1881	21,7%	1287	14,8%	693	8,0%	36	0,4%	10	0,1%	3	0,0%
1997	8600	9,3%	3236	37,6%	1965	22,8%	1794	20,9%	1085	12,6%	488	5,7%	10	0,1%	19	0,2%	3	0,0%
1998	7583	9,2%	3500	46,2%	1705	22,5%	1429	18,8%	672	8,9%	251	3,3%	21	0,3%	5	0,1%	0	0,0%
1999	8242	8,9%	4275	51,9%	1796	21,8%	1388	16,8%	580	7,0%	197	2,4%	2	0,0%	2	0,0%	2	0,0%
2000	9303	9,7%	4577	49,2%	2033	21,9%	1739	18,7%	763	8,2%	188	2,0%	3	0,0%	0	0,0%	0	0,0%
2001	8792	9,2%	4509	51,3%	1608	18,3%	1475	16,8%	789	9,0%	402	4,6%	6	0,1%	3	0,0%	0	0,0%
2002	9461	8,6%	4348	46,0%	1719	18,2%	1794	19,0%	1077	11,4%	483	5,1%	32	0,3%	2	0,0%	6	0,1%
2003	9432	8,5%	4172	44,2%	1727	18,3%	1745	18,5%	1171	12,4%	602	6,4%	15	0,2%	0	0,0%	0	0,0%
2004	8982	8,3%	3983	44,3%	1337	14,9%	1763	19,6%	1313	14,6%	573	6,4%	6	0,1%	7	0,1%	0	0,0%

**Délka doby řízení u státního zástupce po předložení návrhu na podání obžaloby nebo návrhu na potrestání
nebo konečného rozhodnutí policejního orgánu**

tabulka III/2b

JIHOČESKÝ kraj	CELKEM počet %		z toho															
			do 1 týdne		1 - 2 týdny		2 týdny - 1 měsíc		1 - 2 měsíce		2 - 6 měsíců		6 - 12 měsíců		1 - 2 roky		nad 2 roky	
			počet	%	počet	%	počet	%	počet	%	počet	%	počet	%	počet	%	počet	%
1995	5824	6,4%	1714	29,4%	1113	19,1%	1409	24,2%	1066	18,3%	470	8,1%	43	0,7%	8	0,1%	1	0,0%
1996	5833	6,3%	1833	31,4%	1010	17,3%	1232	21,1%	919	15,8%	774	13,3%	57	1,0%	8	0,1%	0	0,0%
1997	5663	6,1%	2584	45,6%	1136	20,1%	1106	19,5%	539	9,5%	276	4,9%	19	0,3%	3	0,1%	0	0,0%
1998	4890	5,9%	2763	56,5%	886	18,1%	810	16,6%	320	6,5%	108	2,2%	0	0,0%	3	0,1%	0	0,0%
1999	5781	6,2%	3171	54,9%	1048	18,1%	973	16,8%	479	8,3%	108	1,9%	2	0,0%	0	0,0%	0	0,0%
2000	6119	6,4%	2842	46,4%	1272	20,8%	1174	19,2%	604	9,9%	218	3,6%	3	0,0%	6	0,1%	0	0,0%
2001	5989	6,3%	2890	48,3%	1192	19,9%	1182	19,7%	557	9,3%	167	2,8%	1	0,0%	0	0,0%	0	0,0%
2002	7150	6,5%	3253	45,5%	1245	17,4%	1326	18,5%	885	12,4%	421	5,9%	7	0,1%	12	0,2%	1	0,0%
2003	7331	6,6%	3441	46,9%	1321	18,0%	1332	18,2%	755	10,3%	308	4,2%	173	2,4%	1	0,0%	0	0,0%
2004	7075	6,6%	3834	54,2%	1177	16,6%	1281	18,1%	559	7,9%	215	3,0%	9	0,1%	0	0,0%	0	0,0%

ZÁPADOČESKÝ kraj	CELKEM počet %		z toho															
			do 1 týdne		1 - 2 týdny		2 týdny - 1 měsíc		1 - 2 měsíce		2 - 6 měsíců		6 - 12 měsíců		1 - 2 roky		nad 2 roky	
			počet	%	počet	%	počet	%	počet	%	počet	%	počet	%	počet	%	počet	%
1995	9421	10,3%	4413	46,8%	2171	23,0%	1769	18,8%	713	7,6%	307	3,3%	42	0,4%	6	0,1%	0	0,0%
1996	9225	9,9%	4308	46,7%	2098	22,7%	1808	19,6%	738	8,0%	236	2,6%	13	0,1%	15	0,2%	9	0,1%
1997	9149	9,9%	4322	47,2%	2053	22,4%	1714	18,7%	743	8,1%	292	3,2%	12	0,1%	7	0,1%	6	0,1%
1998	8405	10,2%	4936	58,7%	1773	21,1%	1277	15,2%	320	3,8%	95	1,1%	0	0,0%	3	0,0%	1	0,0%
1999	8884	9,6%	5482	61,7%	1906	21,5%	1245	14,0%	211	2,4%	37	0,4%	0	0,0%	2	0,0%	1	0,0%
2000	9191	9,6%	5880	64,0%	1911	20,8%	1152	12,5%	225	2,4%	22	0,2%	1	0,0%	0	0,0%	0	0,0%
2001	8998	9,4%	5946	66,1%	1811	20,1%	1086	12,1%	117	1,3%	33	0,4%	2	0,0%	3	0,0%	0	0,0%
2002	10264	9,3%	6547	63,8%	1490	14,5%	1372	13,4%	597	5,8%	249	2,4%	3	0,0%	6	0,1%	0	0,0%
2003	10912	9,9%	7210	66,1%	1374	12,6%	1151	10,5%	800	7,3%	375	3,4%	2	0,0%	0	0,0%	0	0,0%
2004	10423	9,7%	7190	69,0%	1242	11,9%	1093	10,5%	681	6,5%	217	2,1%	0	0,0%	0	0,0%	0	0,0%

SEVEROČESKÝ kraj	CELKEM počet %		z toho															
			do 1 týdne		1 - 2 týdny		2 týdny - 1 měsíc		1 - 2 měsíce		2 - 6 měsíců		6 - 12 měsíců		1 - 2 roky		nad 2 roky	
			počet	%	počet	%	počet	%	počet	%	počet	%	počet	%	počet	%	počet	%
1995	14175	15,5%	2777	19,6%	2710	19,1%	2957	20,9%	1954	13,8%	2364	16,7%	1117	7,9%	255	1,8%	41	0,3%
1996	13328	14,4%	3327	25,0%	2542	19,1%	2804	21,0%	1934	14,5%	1874	14,1%	644	4,8%	177	1,3%	26	0,2%
1997	14456	15,6%	3615	25,0%	2779	19,2%	2904	20,1%	2049	14,2%	1725	11,9%	483	3,3%	717	5,0%	184	1,3%
1998	12547	15,2%	3677	29,3%	2502	19,9%	2776	22,1%	1803	14,4%	1153	9,2%	425	3,4%	143	1,1%	68	0,5%
1999	14529	15,6%	4319	29,7%	3191	22,0%	3741	25,7%	2067	14,2%	957	6,6%	176	1,2%	69	0,5%	9	0,1%
2000	14253	14,9%	4314	30,3%	3464	24,3%	3664	25,7%	2065	14,5%	687	4,8%	52	0,4%	6	0,0%	1	0,0%
2001	14053	14,7%	4715	33,6%	3340	23,8%	3492	24,8%	1777	12,6%	654	4,7%	59	0,4%	12	0,1%	4	0,0%
2002	17252	15,6%	6224	36,1%	2426	14,1%	3159	18,3%	2914	16,9%	2264	13,1%	257	1,5%	4	0,0%	4	0,0%
2003	18403	16,6%	6514	35,4%	2367	12,9%	2689	14,6%	2774	15,1%	3565	19,4%	464	2,5%	24	0,1%	6	0,0%
2004	18524	17,2%	7767	41,9%	2998	16,2%	3294	17,8%	2428	13,1%	1792	9,7%	206	1,1%	30	0,2%	9	0,0%

**Délka doby řízení u státního zástupce po předložení návrhu na podání obžaloby nebo návrhu na potrestání
nebo konečného rozhodnutí policejního orgánu**

tabulka III/2b

VÝCHODOČESKÝ kraj	CELKEM počet %		z toho															
			do 1 týdne		1 - 2 týdny		2 týdny - 1 měsíc		1 - 2 měsíce		2 - 6 měsíců		6 - 12 měsíců		1 - 2 roky		nad 2 roky	
			počet	%	počet	%	počet	%	počet	%	počet	%	počet	%	počet	%	počet	%
1995	10107	11,0%	2742	27,1%	2295	22,7%	2464	24,4%	1406	13,9%	956	9,5%	197	1,9%	41	0,4%	6	0,1%
1996	10498	11,3%	2963	28,2%	2604	24,8%	2445	23,3%	1057	10,1%	846	8,1%	426	4,1%	124	1,2%	33	0,3%
1997	9711	10,5%	3111	32,0%	2488	25,6%	2319	23,9%	972	10,0%	590	6,1%	137	1,4%	70	0,7%	24	0,2%
1998	8297	10,0%	2829	34,1%	2219	26,7%	1902	22,9%	934	11,3%	382	4,6%	13	0,2%	18	0,2%	0	0,0%
1999	8846	9,5%	3580	40,5%	2534	28,6%	1852	20,9%	804	9,1%	73	0,8%	3	0,0%	0	0,0%	0	0,0%
2000	9214	9,6%	3595	39,0%	2419	26,3%	1969	21,4%	1115	12,1%	114	1,2%	2	0,0%	0	0,0%	0	0,0%
2001	9025	9,4%	4578	50,7%	2284	25,3%	1512	16,8%	491	5,4%	145	1,6%	14	0,2%	1	0,0%	0	0,0%
2002	10818	9,8%	5555	51,3%	2294	21,2%	1917	17,7%	810	7,5%	238	2,2%	3	0,0%	0	0,0%	1	0,0%
2003	10163	9,2%	5392	53,1%	1999	19,7%	1647	16,2%	917	9,0%	208	2,0%	0	0,0%	0	0,0%	0	0,0%
2004	9813	9,1%	5201	53,0%	2053	20,9%	1746	17,8%	668	6,8%	138	1,4%	7	0,1%	0	0,0%	0	0,0%

JIHOMORAVSKÝ kraj	CELKEM počet %		z toho															
			do 1 týdne		1 - 2 týdny		2 týdny - 1 měsíc		1 - 2 měsíce		2 - 6 měsíců		6 - 12 měsíců		1 - 2 roky		nad 2 roky	
			počet	%	počet	%	počet	%	počet	%	počet	%	počet	%	počet	%	počet	%
1995	13882	15,2%	5480	39,5%	3458	24,9%	3153	22,7%	1344	9,7%	344	2,5%	58	0,4%	39	0,3%	6	0,0%
1996	15212	16,4%	6332	41,6%	4197	27,6%	3272	21,5%	1004	6,6%	340	2,2%	30	0,2%	26	0,2%	11	0,1%
1997	14641	15,8%	6425	43,9%	4645	31,7%	3065	20,9%	417	2,8%	54	0,4%	15	0,1%	16	0,1%	4	0,0%
1998	12622	15,3%	6228	49,3%	4172	33,1%	2025	16,0%	141	1,1%	45	0,4%	10	0,1%	1	0,0%	0	0,0%
1999	14457	15,5%	6855	47,4%	4541	31,4%	2823	19,5%	157	1,1%	77	0,5%	2	0,0%	2	0,0%	0	0,0%
2000	14971	15,6%	6349	42,4%	4657	31,1%	3731	24,9%	185	1,2%	46	0,3%	3	0,0%	0	0,0%	0	0,0%
2001	15214	15,9%	6895	45,3%	5139	33,8%	2998	19,7%	121	0,8%	54	0,4%	7	0,0%	0	0,0%	0	0,0%
2002	17738	16,1%	7108	40,1%	4808	27,1%	4620	26,0%	914	5,2%	269	1,5%	17	0,1%	2	0,0%	0	0,0%
2003	17427	15,8%	7970	45,7%	4264	24,5%	4241	24,3%	668	3,8%	277	1,6%	6	0,0%	0	0,0%	1	0,0%
2004	17327	16,1%	8404	48,5%	5399	31,2%	3327	19,2%	159	0,9%	36	0,2%	0	0,0%	1	0,0%	1	0,0%

SEVEROMORAVSKÝ kraj	CELKEM počet %		z toho															
			do 1 týdne		1 - 2 týdny		2 týdny - 1 měsíc		1 - 2 měsíce		2 - 6 měsíců		6 - 12 měsíců		1 - 2 roky		nad 2 roky	
			počet	%	počet	%	počet	%	počet	%	počet	%	počet	%	počet	%	počet	%
1995	19713	21,6%	4208	21,3%	4303	21,8%	6077	30,8%	3167	16,1%	1866	9,5%	66	0,3%	19	0,1%	7	0,0%
1996	20318	21,9%	4327	21,3%	4790	23,6%	6074	29,9%	3370	16,6%	1696	8,3%	31	0,2%	26	0,1%	4	0,0%
1997	19811	21,4%	4058	20,5%	4672	23,6%	6053	30,6%	4301	21,7%	707	3,6%	11	0,1%	7	0,0%	2	0,0%
1998	17769	21,5%	5021	28,3%	4636	26,1%	5713	32,2%	2289	12,9%	107	0,6%	1	0,0%	1	0,0%	1	0,0%
1999	20084	21,6%	6464	32,2%	6498	32,4%	6926	34,5%	194	1,0%	2	0,0%	0	0,0%	0	0,0%	0	0,0%
2000	20499	21,4%	7139	34,8%	6263	30,6%	7026	34,3%	63	0,3%	8	0,0%	0	0,0%	0	0,0%	0	0,0%
2001	20867	21,8%	7983	38,3%	6335	30,4%	6518	31,2%	27	0,1%	4	0,0%	0	0,0%	0	0,0%	0	0,0%
2002	23395	21,2%	9086	38,8%	5583	23,9%	7525	32,2%	1092	4,7%	109	0,5%	0	0,0%	0	0,0%	0	0,0%
2003	22656	20,5%	10849	47,9%	6387	28,2%	4286	18,9%	828	3,7%	306	1,4%	0	0,0%	0	0,0%	0	0,0%
2004	22325	20,7%	11398	51,1%	6517	29,2%	4398	19,7%	10	0,0%	2	0,0%	0	0,0%	0	0,0%	0	0,0%

**Délka doby řízení u státního zástupce po předložení návrhu na podání obžaloby nebo návrhu na potrestání
nebo konečného rozhodnutí policejního orgánu**

tabulka III/2b

VSZ PRAHA	CELKEM		z toho															
	počet	%	do 1 týdne		1 - 2 týdny		2 týdny - 1 měsíc		1 - 2 měsíce		2 - 6 měsíců		6 - 12 měsíců		1 - 2 roky		nad 2 roky	
			počet	%	počet	%	počet	%	počet	%	počet	%	počet	%	počet	%	počet	%
2001	13	0,0%	5	38,5%	6	46,2%	0	0,0%	0	0,0%	2	15,4%	0	0,0%	0	0,0%	0	0,0%
2002	13	0,0%	0	0,0%	3	23,1%	8	61,5%	1	7,7%	1	7,7%	0	0,0%	0	0,0%	0	0,0%
2003	24	0,0%	0	0,0%	0	0,0%	1	4,2%	4	16,7%	19	79,2%	0	0,0%	0	0,0%	0	0,0%
2004	18	0,0%	0	0,0%	8	44,4%	2	11,1%	1	5,6%	7	38,9%	0	0,0%	0	0,0%	0	0,0%

VSZ OLOMOUC	CELKEM		z toho															
	počet	%	do 1 týdne		1 - 2 týdny		2 týdny - 1 měsíc		1 - 2 měsíce		2 - 6 měsíců		6 - 12 měsíců		1 - 2 roky		nad 2 roky	
			počet	%	počet	%	počet	%	počet	%	počet	%	počet	%	počet	%	počet	%
2001	21	0,0%	3	14,3%	14	66,7%	1	4,8%	3	14,3%	0	0,0%	0	0,0%	0	0,0%	0	0,0%
2002	32	0,0%	1	3,1%	4	12,5%	20	62,5%	0	0,0%	7	21,9%	0	0,0%	0	0,0%	0	0,0%
2003	18	0,0%	2	11,1%	4	22,2%	0	0,0%	10	55,6%	2	11,1%	0	0,0%	0	0,0%	0	0,0%
2004	14	0,0%	0	0,0%	1	7,1%	1	7,1%	8	57,1%	4	28,6%	0	0,0%	0	0,0%	0	0,0%

Celková délka přípravného řízení od prvního zahájení trestního stíhání nebo sdělení podezření do podání obžaloby nebo návrhu na potrestání nebo konečného rozhodnutí státního zástupce

tabulka III/2c

ČR	CELKEM		z toho															
			do 1 týdne		1 - 2 týdny		2 týdny - 1 měsíc		1 - 2 měsíce		2 - 6 měsíců		6 - 12 měsíců		1 - 2 roky		nad 2 roky	
	počet	%	počet	%	počet	%	počet	%	počet	%	počet	%	počet	%	počet	%	počet	%
1995	91439	100,0%	90	0,1%	180	0,2%	2368	2,6%	15891	17,4%	44945	49,2%	16185	17,7%	7590	8,3%	4190	4,6%
1996	92831	100,0%	117	0,1%	275	0,3%	3375	3,6%	19339	20,8%	44928	48,4%	13938	15,0%	6921	7,5%	3938	4,2%
1997	92423	100,0%	219	0,2%	496	0,5%	4177	4,5%	21453	23,2%	45006	48,7%	11586	12,5%	5525	6,0%	3961	4,3%
1998	82784	100,0%	223	0,3%	604	0,7%	5624	6,8%	23820	28,8%	37890	45,8%	8667	10,5%	3526	4,3%	2430	2,9%
1999	93043	100,0%	307	0,3%	967	1,0%	8056	8,7%	29543	31,8%	40509	43,5%	9187	9,9%	2760	3,0%	1714	1,8%
2000	95853	100,0%	558	0,6%	1219	1,3%	9550	10,0%	30693	32,0%	40173	41,9%	9353	9,8%	3090	3,2%	1217	1,3%
2001	95755	100,0%	669	0,7%	1624	1,7%	11581	12,1%	31433	32,8%	37478	39,1%	8425	8,8%	3173	3,3%	1372	1,4%
2002	110618	100,0%	8086	7,3%	10239	9,3%	11964	10,8%	26769	24,2%	38712	35,0%	9278	8,4%	3769	3,4%	1801	1,6%
2003	110792	100,0%	7934	7,2%	11738	10,6%	13901	12,5%	27027	24,4%	36737	33,2%	8129	7,3%	3369	3,0%	1957	1,8%
2004	108015	100,0%	8173	7,6%	12122	11,2%	14147	13,1%	28876	26,7%	33902	31,4%	6845	6,3%	2348	2,2%	1602	1,5%

PRAHA	CELKEM		z toho															
			do 1 týdne		1 - 2 týdny		2 týdny - 1 měsíc		1 - 2 měsíce		2 - 6 měsíců		6 - 12 měsíců		1 - 2 roky		nad 2 roky	
	počet	%	počet	%	počet	%	počet	%	počet	%	počet	%	počet	%	počet	%	počet	%
1995	9279	10,1%	12	0,1%	23	0,2%	137	1,5%	1299	14,0%	4656	50,2%	1620	17,5%	967	10,4%	565	6,1%
1996	9674	10,4%	11	0,1%	17	0,2%	135	1,4%	1552	16,0%	4679	48,4%	1623	16,8%	1036	10,7%	621	6,4%
1997	10362	11,2%	11	0,1%	18	0,2%	165	1,6%	1810	17,5%	4903	47,3%	1489	14,4%	1099	10,6%	867	8,4%
1998	10605	12,8%	8	0,1%	56	0,5%	510	4,8%	2816	26,6%	4529	42,7%	1255	11,8%	747	7,0%	684	6,4%
1999	12209	13,1%	35	0,3%	190	1,6%	1217	10,0%	3908	32,0%	4713	38,6%	1210	9,9%	502	4,1%	434	3,6%
2000	12301	12,8%	93	0,8%	213	1,7%	1450	11,8%	3964	32,2%	4568	37,1%	1152	9,4%	551	4,5%	310	2,5%
2001	12779	13,3%	133	1,0%	272	2,1%	1559	12,2%	4162	32,6%	4645	36,3%	1067	8,3%	520	4,1%	421	3,3%
2002	14334	13,0%	2034	14,2%	1249	8,7%	1403	9,8%	3002	20,9%	4373	30,5%	1245	8,7%	644	4,5%	384	2,7%
2003	14286	12,9%	1988	13,9%	1056	7,4%	1313	9,2%	2989	20,9%	4415	30,9%	1338	9,4%	740	5,2%	447	3,1%
2004	13385	12,4%	2074	15,5%	985	7,4%	1143	8,5%	2459	18,4%	4104	30,7%	1298	9,7%	729	5,4%	593	4,4%

STŘEDOČESKÝ kraj	CELKEM		z toho															
			do 1 týdne		1 - 2 týdny		2 týdny - 1 měsíc		1 - 2 měsíce		2 - 6 měsíců		6 - 12 měsíců		1 - 2 roky		nad 2 roky	
	počet	%	počet	%	počet	%	počet	%	počet	%	počet	%	počet	%	počet	%	počet	%
1995	8990	9,8%	10	0,1%	19	0,2%	185	2,1%	1546	17,2%	4488	49,9%	1522	16,9%	825	9,2%	395	4,4%
1996	8679	9,3%	10	0,1%	32	0,4%	323	3,7%	1733	20,0%	4389	50,6%	1267	14,6%	604	7,0%	321	3,7%
1997	8609	9,3%	36	0,4%	50	0,6%	503	5,8%	2087	24,2%	4121	47,9%	1131	13,1%	427	5,0%	254	3,0%
1998	7629	9,2%	43	0,6%	60	0,8%	587	7,7%	2266	29,7%	3482	45,6%	752	9,9%	276	3,6%	163	2,1%
1999	8250	8,9%	62	0,8%	124	1,5%	818	9,9%	2563	31,1%	3302	40,0%	942	11,4%	281	3,4%	158	1,9%
2000	9307	9,7%	147	1,6%	242	2,6%	1094	11,8%	2655	28,5%	3693	39,7%	998	10,7%	362	3,9%	116	1,2%
2001	8798	9,2%	127	1,4%	257	2,9%	1151	13,1%	2479	28,2%	3415	38,8%	854	9,7%	326	3,7%	189	2,1%
2002	9520	8,6%	579	6,1%	952	10,0%	1104	11,6%	2104	22,1%	3348	35,2%	856	9,0%	295	3,1%	282	3,0%
2003	9469	8,5%	499	5,3%	1000	10,6%	1158	12,2%	2102	22,2%	3472	36,7%	779	8,2%	293	3,1%	166	1,8%
2004	8999	8,3%	490	5,4%	1079	12,0%	1033	11,5%	2115	23,5%	3216	35,7%	683	7,6%	226	2,5%	157	1,7%

Celková délka přípravného řízení od prvního zahájení trestního stíhání nebo sdělení podezření do podání obžaloby nebo návrhu na potrestání nebo konečného rozhodnutí státního zástupce

tabulka III/2c

JIHOČESKÝ kraj	CELKEM počet %		z toho															
			do 1 týdne		1 - 2 týdny		2 týdny - 1 měsíc		1 - 2 měsíce		2 - 6 měsíců		6 - 12 měsíců		1 - 2 roky		nad 2 roky	
			počet	%	počet	%	počet	%	počet	%	počet	%	počet	%	počet	%	počet	%
1995	5825	6,4%	10	0,2%	11	0,2%	134	2,3%	855	14,7%	3034	52,1%	1195	20,5%	429	7,4%	157	2,7%
1996	5833	6,3%	8	0,1%	13	0,2%	109	1,9%	915	15,7%	3077	52,8%	1071	18,4%	496	8,5%	144	2,5%
1997	5663	6,1%	18	0,3%	23	0,4%	225	4,0%	1257	22,2%	2881	50,9%	726	12,8%	377	6,7%	156	2,8%
1998	4892	5,9%	11	0,2%	40	0,8%	354	7,2%	1356	27,7%	2374	48,5%	487	10,0%	201	4,1%	69	1,4%
1999	5781	6,2%	49	0,8%	65	1,1%	577	10,0%	1667	28,8%	2679	46,3%	538	9,3%	141	2,4%	65	1,1%
2000	6119	6,4%	47	0,8%	69	1,1%	557	9,1%	1661	27,1%	2687	43,9%	701	11,5%	320	5,2%	77	1,3%
2001	5989	6,3%	42	0,7%	97	1,6%	592	9,9%	1636	27,3%	2475	41,3%	747	12,5%	299	5,0%	101	1,7%
2002	7153	6,5%	335	4,7%	549	7,7%	583	8,2%	1469	20,5%	2780	38,9%	831	11,6%	431	6,0%	175	2,4%
2003	7349	6,6%	421	5,7%	761	10,4%	837	11,4%	1626	22,1%	2422	33,0%	651	8,9%	343	4,7%	288	3,9%
2004	7081	6,6%	488	6,9%	754	10,6%	1034	14,6%	1933	27,3%	2095	29,6%	446	6,3%	210	3,0%	121	1,7%

ZÁPADOČESKÝ kraj	CELKEM počet %		z toho															
			do 1 týdne		1 - 2 týdny		2 týdny - 1 měsíc		1 - 2 měsíce		2 - 6 měsíců		6 - 12 měsíců		1 - 2 roky		nad 2 roky	
			počet	%	počet	%	počet	%	počet	%	počet	%	počet	%	počet	%	počet	%
1995	9444	10,3%	26	0,3%	11	0,1%	266	2,8%	2168	23,0%	4837	51,2%	1265	13,4%	519	5,5%	352	3,7%
1996	9246	10,0%	47	0,5%	20	0,2%	315	3,4%	2560	27,7%	4581	49,5%	1002	10,8%	459	5,0%	262	2,8%
1997	9163	9,9%	27	0,3%	38	0,4%	401	4,4%	2697	29,4%	4680	51,1%	894	9,8%	271	3,0%	155	1,7%
1998	8414	10,2%	53	0,6%	56	0,7%	668	7,9%	2835	33,7%	3862	45,9%	661	7,9%	204	2,4%	75	0,9%
1999	8885	9,5%	23	0,3%	50	0,6%	649	7,3%	3120	35,1%	4121	46,4%	735	8,3%	138	1,6%	49	0,6%
2000	9192	9,6%	29	0,3%	63	0,7%	746	8,1%	3115	33,9%	4083	44,4%	918	10,0%	178	1,9%	60	0,7%
2001	8999	9,4%	65	0,7%	83	0,9%	858	9,5%	2952	32,8%	3893	43,3%	770	8,6%	282	3,1%	96	1,1%
2002	10270	9,3%	845	8,2%	1525	14,8%	895	8,7%	2239	21,8%	3510	34,2%	759	7,4%	303	3,0%	194	1,9%
2003	10915	9,9%	783	7,2%	1929	17,7%	1014	9,3%	2275	20,8%	3687	33,8%	783	7,2%	247	2,3%	197	1,8%
2004	10425	9,7%	796	7,6%	1836	17,6%	1048	10,1%	2471	23,7%	3358	32,2%	640	6,1%	151	1,4%	125	1,2%

SEVEROČESKÝ kraj	CELKEM počet %		z toho															
			do 1 týdne		1 - 2 týdny		2 týdny - 1 měsíc		1 - 2 měsíce		2 - 6 měsíců		6 - 12 měsíců		1 - 2 roky		nad 2 roky	
			počet	%	počet	%	počet	%	počet	%	počet	%	počet	%	počet	%	počet	%
1995	14157	15,5%	6	0,0%	17	0,1%	197	1,4%	1706	12,1%	6151	43,4%	3301	23,3%	1715	12,1%	1064	7,5%
1996	13335	14,4%	2	0,0%	23	0,2%	279	2,1%	2053	15,4%	6067	45,5%	2797	21,0%	1339	10,0%	775	5,8%
1997	14463	15,6%	26	0,2%	44	0,3%	365	2,5%	2407	16,6%	6563	45,4%	2375	16,4%	1537	10,6%	1146	7,9%
1998	12552	15,2%	33	0,3%	32	0,3%	453	3,6%	2508	20,0%	6021	48,0%	1998	15,9%	859	6,8%	648	5,2%
1999	14534	15,6%	15	0,1%	62	0,4%	737	5,1%	3458	23,8%	6740	46,4%	2144	14,8%	801	5,5%	577	4,0%
2000	14250	14,9%	39	0,3%	96	0,7%	921	6,5%	3899	27,4%	6624	46,5%	1676	11,8%	625	4,4%	370	2,6%
2001	14055	14,7%	33	0,2%	103	0,7%	1140	8,1%	3711	26,4%	6422	45,7%	1788	12,7%	631	4,5%	227	1,6%
2002	17332	15,7%	1433	8,3%	1595	9,2%	1189	6,9%	3099	17,9%	7070	40,8%	1931	11,1%	722	4,2%	293	1,7%
2003	18469	16,7%	1125	6,1%	1715	9,3%	1388	7,5%	3308	17,9%	7696	41,7%	2095	11,3%	788	4,3%	354	1,9%
2004	18601	17,2%	1196	6,4%	1837	9,9%	1704	9,2%	4247	22,8%	7094	38,1%	1812	9,7%	468	2,5%	243	1,3%

Celková délka přípravného řízení od prvního zahájení trestního stíhání nebo sdělení podezření do podání obžaloby nebo návrhu na potrestání nebo konečného rozhodnutí státního zástupce

tabulka III/2c

VÝCHODOČESKÝ kraj	CELKEM počet %		z toho															
			do 1 týdne		1 - 2 týdny		2 týdny - 1 měsíc		1 - 2 měsíce		2 - 6 měsíců		6 - 12 měsíců		1 - 2 roky		nad 2 roky	
			počet	%	počet	%	počet	%	počet	%	počet	%	počet	%	počet	%	počet	%
1995	10122	11,1%	1	0,0%	23	0,2%	220	2,2%	1641	16,2%	5105	50,4%	1867	18,4%	908	9,0%	357	3,5%
1996	10506	11,3%	4	0,0%	28	0,3%	354	3,4%	2429	23,1%	5197	49,5%	1330	12,7%	759	7,2%	405	3,9%
1997	9715	10,5%	3	0,0%	52	0,5%	486	5,0%	2773	28,5%	5053	52,0%	748	7,7%	312	3,2%	288	3,0%
1998	8303	10,0%	11	0,1%	40	0,5%	496	6,0%	2659	32,0%	4168	50,2%	629	7,6%	190	2,3%	110	1,3%
1999	8848	9,5%	7	0,1%	34	0,4%	646	7,3%	2944	33,3%	4363	49,3%	640	7,2%	159	1,8%	55	0,6%
2000	9216	9,6%	16	0,2%	49	0,5%	669	7,3%	3036	32,9%	4380	47,5%	729	7,9%	246	2,7%	91	1,0%
2001	9026	9,4%	15	0,2%	86	1,0%	936	10,4%	3153	34,9%	3723	41,2%	759	8,4%	256	2,8%	98	1,1%
2002	10835	9,8%	682	6,3%	892	8,2%	1346	12,4%	2823	26,1%	3771	34,8%	870	8,0%	293	2,7%	158	1,5%
2003	10166	9,2%	673	6,6%	1107	10,9%	1402	13,8%	2662	26,2%	3209	31,6%	634	6,2%	308	3,0%	171	1,7%
2004	9824	9,1%	671	6,8%	1055	10,7%	1292	13,2%	2759	28,1%	3189	32,5%	520	5,3%	189	1,9%	149	1,5%

JIHOMORAVSKÝ kraj	CELKEM počet %		z toho															
			do 1 týdne		1 - 2 týdny		2 týdny - 1 měsíc		1 - 2 měsíce		2 - 6 měsíců		6 - 12 měsíců		1 - 2 roky		nad 2 roky	
			počet	%	počet	%	počet	%	počet	%	počet	%	počet	%	počet	%	počet	%
1995	13902	15,2%	15	0,1%	51	0,4%	809	5,8%	3464	24,9%	6021	43,3%	1939	13,9%	947	6,8%	656	4,7%
1996	15226	16,4%	21	0,1%	101	0,7%	1247	8,2%	4363	28,7%	6282	41,3%	1681	11,0%	808	5,3%	723	4,7%
1997	14653	15,9%	95	0,6%	245	1,7%	1503	10,3%	4410	30,1%	6027	41,1%	1368	9,3%	506	3,5%	499	3,4%
1998	12619	15,2%	57	0,5%	263	2,1%	1640	13,0%	4279	33,9%	4659	36,9%	1038	8,2%	363	2,9%	320	2,5%
1999	14452	15,5%	83	0,6%	341	2,4%	1979	13,7%	4914	34,0%	5440	37,6%	1214	8,4%	287	2,0%	194	1,3%
2000	14968	15,6%	143	1,0%	335	2,2%	2022	13,5%	4912	32,8%	5651	37,8%	1419	9,5%	386	2,6%	100	0,7%
2001	15222	15,9%	148	1,0%	404	2,7%	2183	14,3%	5089	33,4%	5659	37,2%	1208	7,9%	419	2,8%	112	0,7%
2002	17737	16,0%	788	4,4%	1463	8,2%	2257	12,7%	4897	27,6%	6169	34,8%	1443	8,1%	504	2,8%	216	1,2%
2003	17440	15,7%	993	5,7%	1666	9,6%	2751	15,8%	5073	29,1%	5462	31,3%	926	5,3%	343	2,0%	226	1,3%
2004	17333	16,0%	870	5,0%	1634	9,4%	2707	15,6%	5605	32,3%	5366	31,0%	800	4,6%	206	1,2%	145	0,8%

SEVEROMORAVSKÝ kraj	CELKEM počet %		z toho															
			do 1 týdne		1 - 2 týdny		2 týdny - 1 měsíc		1 - 2 měsíce		2 - 6 měsíců		6 - 12 měsíců		1 - 2 roky		nad 2 roky	
			počet	%	počet	%	počet	%	počet	%	počet	%	počet	%	počet	%	počet	%
1995	19720	21,6%	10	0,1%	25	0,1%	420	2,1%	3212	16,3%	10653	54,0%	3476	17,6%	1280	6,5%	644	3,3%
1996	20332	21,9%	14	0,1%	41	0,2%	613	3,0%	3734	18,4%	10656	52,4%	3167	15,6%	1420	7,0%	687	3,4%
1997	19795	21,4%	3	0,0%	26	0,1%	529	2,7%	4012	20,3%	10778	54,4%	2855	14,4%	996	5,0%	596	3,0%
1998	17770	21,5%	7	0,0%	57	0,3%	916	5,2%	5101	28,7%	8795	49,5%	1847	10,4%	686	3,9%	361	2,0%
1999	20084	21,6%	33	0,2%	101	0,5%	1433	7,1%	6969	34,7%	9151	45,6%	1764	8,8%	451	2,2%	182	0,9%
2000	20500	21,4%	44	0,2%	152	0,7%	2091	10,2%	7451	36,3%	8487	41,4%	1760	8,6%	422	2,1%	93	0,5%
2001	20851	21,8%	106	0,5%	322	1,5%	3162	15,2%	8251	39,6%	7243	34,7%	1229	5,9%	421	2,0%	117	0,6%
2002	23389	21,1%	1390	5,9%	2014	8,6%	3187	13,6%	7136	30,5%	7688	32,9%	1326	5,7%	549	2,3%	99	0,4%
2003	22656	20,4%	1452	6,4%	2504	11,1%	4038	17,8%	6992	30,9%	6371	28,1%	915	4,0%	290	1,3%	94	0,4%
2004	22333	20,7%	1588	7,1%	2942	13,2%	4186	18,7%	7287	32,6%	5479	24,5%	644	2,9%	151	0,7%	56	0,3%

**Celková délka přípravného řízení od prvního zahájení trestního stíhání nebo sdělení podezření
do podání obžaloby nebo návrhu na potrestání nebo konečného rozhodnutí státního zástupce**

tabulka III/2c

VSZ PRAHA	CELKEM		z toho															
	počet	%	do 1 týdne		1 - 2 týdny		2 týdny - 1 měsíc		1 - 2 měsíce		2 - 6 měsíců		6 - 12 měsíců		1 - 2 roky		nad 2 roky	
			počet	%	počet	%	počet	%	počet	%	počet	%	počet	%	počet	%	počet	%
2001	15	0,0%	0	0,0%	0	0,0%	0	0,0%	0	0,0%	0	0,0%	3	20,0%	10	66,7%	2	13,3%
2002	14	0,0%	0	0,0%	0	0,0%	0	0,0%	0	0,0%	3	21,4%	4	28,6%	7	50,0%	0	0,0%
2003	24	0,0%	0	0,0%	0	0,0%	0	0,0%	0	0,0%	0	0,0%	4	16,7%	8	33,3%	12	50,0%
2004	20	0,0%	0	0,0%	0	0,0%	0	0,0%	0	0,0%	0	0,0%	0	0,0%	9	45,0%	11	55,0%

VSZ OLOMOUC	CELKEM		z toho															
	počet	%	do 1 týdne		1 - 2 týdny		2 týdny - 1 měsíc		1 - 2 měsíce		2 - 6 měsíců		6 - 12 měsíců		1 - 2 roky		nad 2 roky	
			počet	%	počet	%	počet	%	počet	%	počet	%	počet	%	počet	%	počet	%
2001	21	0,0%	0	0,0%	0	0,0%	0	0,0%	0	0,0%	3	14,3%	0	0,0%	9	42,9%	9	42,9%
2002	34	0,0%	0	0,0%	0	0,0%	0	0,0%	0	0,0%	0	0,0%	13	38,2%	21	61,8%	0	0,0%
2003	18	0,0%	0	0,0%	0	0,0%	0	0,0%	0	0,0%	3	16,7%	4	22,2%	9	50,0%	2	11,1%
2004	14	0,0%	0	0,0%	0	0,0%	0	0,0%	0	0,0%	1	7,1%	2	14,3%	9	64,3%	2	14,3%

Přehled o počtu osob ve vazbě ve stadiu přípravného řízení dle délky trvání vazby k 31.12.2001 ve srovnání s datem ke dni 31.12.2000

tabulka III/3a

Státní zastupitelství	Stav k 31.12.	délka vazby							celkem	podíl v % z celku
		Osoby	do					nad 2 roky		
			2m	6m	9m	1r	2r			
Praha město	2000	počet	358	202	50	17	23	0	650	23,9
		%	55,1	31,1	7,7	2,6	3,5	0,0	100	
	2001	počet	258	149	51	13	1	0	472	32,7
		%	54,7	31,6	10,8	2,8	0,2	0,0	100	
Středočeský kraj	2000	počet	109	86	11	11	6	2	225	8,3
		%	48,4	38,2	4,9	4,9	2,7	0,9	100	
	2001	počet	71	60	12	2	0	0	145	10,0
		%	49,0	41,4	8,3	1,4	0,0	0,0	100	
Jihočeský kraj	2000	počet	43	53	16	5	0	0	117	4,3
		%	36,8	45,3	13,7	4,3	0,0	0,0	100	
	2001	počet	20	9	0	0	0	0	29	2,1
		%	69,0	31,0	0,0	0,0	0,0	0,0	100	
Západočeský kraj	2000	počet	133	123	20	10	10	0	296	10,9
		%	44,9	41,6	6,8	3,4	3,4	0,0	100	
	2001	počet	84	55	11	5	2	0	157	10,9
		%	53,5	35,0	7,0	3,2	1,3	0,0	100	
Severočeský kraj	2000	počet	200	149	14	9	8	0	380	14,0
		%	52,6	39,2	3,7	2,4	2,1	0	100	
	2001	počet	96	91	19	6	0	0	212	14,7
		%	45,3	42,9	9,0	2,8	0,0	0	100	
Východočeský kraj	2000	počet	94	48	14	6	3	0	165	6,1
		%	57,0	29,1	8,5	3,6	1,8	0,0	100	
	2001	počet	48	36	4	1	0	0	89	6,2
		%	53,9	40,4	4,5	1,1	0,0	0,0	100	
VSZ v Praze OZHFK	2000	počet	0	0	0	0	0	0	0	0
		%	0,0	0,0	0,0	0,0	0,0	0,0	100	
	2001	počet	3	0	0	0	0	0	3	0
		%	100,0	0,0	0,0	0,0	0,0	0,0	100	
VSZ Praha celkem	2000	počet	937	661	125	58	50	2	1833	67,5
		%	51,1	36,1	6,8	3,2	2,7	0,1	100	
	2001	počet	580	400	97	27	3	0	1107	76,6
		%	52,4	36,1	8,8	2,4	0,3	0,0	100	
Jihomoravský kraj	2000	počet	274	178	22	24	7	0	507	16,2
		%	54,0	35,1	4,3	4,7	1,4	0,0	100	
	2001	počet	58	40	1	0	0	0	99	6,9
		%	54,0	35,1	4,3	4,7	1,4	0,0	100	
Severomoravský kraj	2000	počet	146	178	37	13	3	0	377	14,4
		%	38,7	47,2	9,8	3,4	0,8	0	100	
	2001	počet	120	81	25	10	1	0	237	16,5
		%	50,6	34,2	10,5	4,2	0,4	0	100	
VSZ v Olomouci OZHFK	2000	počet	7	0	0	1	1	0	9	13
		%	77,8	0,0	0,0	11,1	11,1	0,0	100	
	2001	počet	0	0	1	1	0	0	2	0
		%	77,8	0,0	0,0	11,1	11,1	0,0	100	
VSZ Olomouc celkem	2000	počet	427	356	59	38	11	0	893	27,0
		%	47,8	39,9	6,6	4,3	1,2	0,0	100	
	2001	počet	178	121	27	11	1	0	338	23,4
		%	52,7	35,8	8,0	3,3	0,3	0,0	100	
Česká republika celkem	2000	počet	1357	1017	184	95	60	2	2715	100
		%	50,0	37,5	6,8	3,5	2,2	0,1	100	
	2001	počet	758	521	124	38	4	0	1445	100
		%	52,5	36,1	8,6	2,6	0,3	0,0	100	

**Přehled o počtu osob ve vazbě ve stádiu přípravného řízení
dle délky trvání vazby k 31.12.2004**

Okresní státní zastupitelství

tabulka III/3a

Nevyřízené vazby na konci vykazovaného období				
	k 31.12.2002	k 31.12.2003	k 31.12.2004	%
ČR	1087	1086	904	100%
PRAHA	318	309	230	25,4
SEVEROČESKÝ	177	181	166	18,4
SEVEROMORAVSKÝ	172	181	140	15,5
JIHOMORAVSKÝ	125	126	111	12,3
ZÁPADOČESKÝ	82	81	96	10,6
STŘEDOČESKÝ	85	102	78	8,6
VÝCHODOČESKÝ	79	63	50	5,5
JIHOČESKÝ	49	43	33	3,7

Krajské státní zastupitelství

Nevyřízené vazby na konci vykazovaného období				
	k 31.12.2002	k 31.12.2003	k 31.12.2004	%
ČR	238	291	354	100%
PRAHA	68	44	81	22,9
SEVEROMORAVSKÝ	43	33	62	17,5
STŘEDOČESKÝ	25	51	60	16,9
SEVEROČESKÝ	25	43	37	10,5
VÝCHODOČESKÝ	29	24	37	10,5
JIHOMORAVSKÝ	9	53	36	10,2
JIHOČESKÝ	18	9	25	7,1
ZÁPADOČESKÝ	21	34	16	4,5

**Přehled o počtu osob ve vazbě ve stádiu přípravného řízení
dle délky trvání vazby k 31.12.2004 - okresní státní zastupitelství**

tabulka III/3a

		k 31.12.2001	k 31.12.2002	k 31.12.2003	k 31.12.2004
ČR	Nevyřízené vazby na konci vykazovaného období	1008	1087	1086	904
	z toho: do 2 měsíců		694	759	589
	2 až 4 měsíce		292	247	242
	4 až 8 měsíců		89	61	61
	8 až 12 měsíců		12	19	12
	12 až 16 měsíců		0	0	0
	nad 16 měsíců		0	0	0

		k 31.12.2001	k 31.12.2002	k 31.12.2003	k 31.12.2004
PRAHA	Nevyřízené vazby na konci vykazovaného období	303	318	309	230
	z toho: do 2 měsíců		195	190	149
	2 až 4 měsíce		84	78	53
	4 až 8 měsíců		33	33	19
	8 až 12 měsíců		6	8	9
	12 až 16 měsíců		0	0	0
	nad 16 měsíců		0	0	0

		k 31.12.2001	k 31.12.2002	k 31.12.2003	k 31.12.2004
STŘEDOČESKÝ kraj	Nevyřízené vazby na konci vykazovaného období	91	85	102	78
	z toho: do 2 měsíců		60	81	56
	2 až 4 měsíce		22	13	20
	4 až 8 měsíců		2	3	0
	8 až 12 měsíců		1	5	2
	12 až 16 měsíců		0	0	0
	nad 16 měsíců		0	0	0

		k 31.12.2001	k 31.12.2002	k 31.12.2003	k 31.12.2004
JIHOČESKÝ kraj	Nevyřízené vazby na konci vykazovaného období	22	49	43	33
	z toho: do 2 měsíců		28	32	21
	2 až 4 měsíce		18	11	10
	4 až 8 měsíců		3	0	2
	8 až 12 měsíců		0	0	0
	12 až 16 měsíců		0	0	0
	nad 16 měsíců		0	0	0

		k 31.12.2001	k 31.12.2002	k 31.12.2003	k 31.12.2004
ZÁPADOČESKÝ kraj	Nevyřízené vazby na konci vykazovaného období	100	82	81	96
	z toho: do 2 měsíců		42	61	57
	2 až 4 měsíce		25	13	31
	4 až 8 měsíců		12	4	8
	8 až 12 měsíců		3	3	0
	12 až 16 měsíců		0	0	0
	nad 16 měsíců		0	0	0

		k 31.12.2001	k 31.12.2002	k 31.12.2003	k 31.12.2004
SEVEROČESKÝ kraj	Nevyřízené vazby na konci vykazovaného období	178	177	181	166
	z toho: do 2 měsíců		110	133	99
	2 až 4 měsíce		58	39	40
	4 až 8 měsíců		9	8	26
	8 až 12 měsíců		0	1	1
	12 až 16 měsíců		0	0	0
	nad 16 měsíců		0	0	0

**Přehled o počtu osob ve vazbě ve stádiu přípravného řízení
dle délky trvání vazby k 31.12.2004 - okresní státní zastupitelství**

tabulka III/3a

		k 31.12.2001	k 31.12.2002	k 31.12.2003	k 31.12.2004
VÝCHODOČESKÝ kraj	Nevyřízené vazby na konci vykazovaného období	42	79	63	50
	z toho: do 2 měsíců		39	52	37
	2 až 4 měsíce		29	9	13
	4 až 8 měsíců		9	2	0
	8 až 12 měsíců		2	0	0
	12 až 16 měsíců		0	0	0
	nad 16 měsíců		0	0	0

		k 31.12.2001	k 31.12.2002	k 31.12.2003	k 31.12.2004
JIHOMORAVSKÝ kraj	Nevyřízené vazby na konci vykazovaného období	102	125	126	111
	z toho: do 2 měsíců		97	64	73
	2 až 4 měsíce		21	54	37
	4 až 8 měsíců		7	8	1
	8 až 12 měsíců		0	0	0
	12 až 16 měsíců		0	0	0
	nad 16 měsíců		0	0	0

		k 31.12.2001	k 31.12.2002	k 31.12.2003	k 31.12.2004
SEVEROMORAVSKÝ kraj	Nevyřízené vazby na konci vykazovaného období	170	172	181	140
	z toho: do 2 měsíců		123	146	97
	2 až 4 měsíce		35	30	38
	4 až 8 měsíců		14	3	5
	8 až 12 měsíců		0	2	0
	12 až 16 měsíců		0	0	0
	nad 16 měsíců		0	0	0

**Přehled o počtu osob ve vazbě ve stádiu přípravného řízení
dle délky trvání vazby k 31.12.2004 - krajská a vrchní státní zastupitelství**

tabulka III/3a

		k 31.12.2001	k 31.12.2002	k 31.12.2003	k 31.12.2004
ČR	Nevyřízené vazby na konci vykazovaného období	500	244	300	376
	z toho: do 2 měsíců		114	88	96
	2 až 4 měsíce		54	82	130
	4 až 8 měsíců		58	68	85
	8 až 12 měsíců		18	62	65
	12 až 16 měsíců		0	0	0
	nad 16 měsíců		0	0	0

		k 31.12.2001	k 31.12.2002	k 31.12.2003	k 31.12.2004
PRAHA	Nevyřízené vazby na konci vykazovaného období	169	68	44	81
	z toho: do 2 měsíců		23	11	22
	2 až 4 měsíce		12	17	19
	4 až 8 měsíců		26	12	21
	8 až 12 měsíců		7	4	19
	12 až 16 měsíců		0	0	0
	nad 16 měsíců		0	0	0

		k 31.12.2001	k 31.12.2002	k 31.12.2003	k 31.12.2004
STŘEDOČESKÝ kraj	Nevyřízené vazby na konci vykazovaného období	42	25	51	60
	z toho: do 2 měsíců		13	14	15
	2 až 4 měsíce		6	13	31
	4 až 8 měsíců		2	8	9
	8 až 12 měsíců		4	16	5
	12 až 16 měsíců		0	0	0
	nad 16 měsíců		0	0	0

		k 31.12.2001	k 31.12.2002	k 31.12.2003	k 31.12.2004
JIHOČESKÝ kraj	Nevyřízené vazby na konci vykazovaného období	7	18	9	25
	z toho: do 2 měsíců		9	5	3
	2 až 4 měsíce		4	3	18
	4 až 8 měsíců		3	1	2
	8 až 12 měsíců		2	0	2
	12 až 16 měsíců		0	0	0
	nad 16 měsíců		0	0	0

		k 31.12.2001	k 31.12.2002	k 31.12.2003	k 31.12.2004
ZÁPADOČESKÝ kraj	Nevyřízené vazby na konci vykazovaného období	57	21	34	16
	z toho: do 2 měsíců		11	7	10
	2 až 4 měsíce		4	9	0
	4 až 8 měsíců		5	9	4
	8 až 12 měsíců		1	9	2
	12 až 16 měsíců		0	0	0
	nad 16 měsíců		0	0	0

		k 31.12.2001	k 31.12.2002	k 31.12.2003	k 31.12.2004
SEVEROČESKÝ kraj	Nevyřízené vazby na konci vykazovaného období	34	25	43	37
	z toho: do 2 měsíců		8	15	8
	2 až 4 měsíce		11	16	21
	4 až 8 měsíců		5	11	5
	8 až 12 měsíců		1	1	3
	12 až 16 měsíců		0	0	0
	nad 16 měsíců		0	0	0

**Přehled o počtu osob ve vazbě ve stádiu přípravného řízení
dle délky trvání vazby k 31.12.2004 - krajská a vrchní státní zastupitelství**

tabulka III/3a

		k 31.12.2001	k 31.12.2002	k 31.12.2003	k 31.12.2004
VÝCHODOČESKÝ kraj	Nevyřízené vazby na konci vykazovaného období	48	29	24	37
	z toho: do 2 měsíců		15	6	14
	2 až 4 měsíce		5	4	11
	4 až 8 měsíců		9	9	11
	8 až 12 měsíců		0	5	1
	12 až 16 měsíců		0	0	0
	nad 16 měsíců		0	0	0
JIHOMORAVSKÝ kraj	Nevyřízené vazby na konci vykazovaného období	71	9	53	36
	z toho: do 2 měsíců		5	17	7
	2 až 4 měsíce		1	7	7
	4 až 8 měsíců		0	10	13
	8 až 12 měsíců		3	19	9
	12 až 16 měsíců		0	0	0
	nad 16 měsíců		0	0	0
SEVEROMORAVSKÝ kraj	Nevyřízené vazby na konci vykazovaného období	66	43	33	62
	z toho: do 2 měsíců		30	13	12
	2 až 4 měsíce		9	12	18
	4 až 8 měsíců		4	8	13
	8 až 12 měsíců		0	0	19
	12 až 16 měsíců		0	0	0
	nad 16 měsíců		0	0	0
VSZ PRAHA	Nevyřízené vazby na konci vykazovaného období	5	6	9	12
	z toho: do 2 měsíců		0	0	3
	2 až 4 měsíce		2	1	0
	4 až 8 měsíců		4	0	6
	8 až 12 měsíců		0	8	3
	12 až 16 měsíců		0	0	0
	nad 16 měsíců		0	0	0
VSZ OLOMOUC	Nevyřízené vazby na konci vykazovaného období	1	0	0	10
	z toho: do 2 měsíců		0	0	2
	2 až 4 měsíce		0	0	5
	4 až 8 měsíců		0	0	1
	8 až 12 měsíců		0	0	2
	12 až 16 měsíců		0	0	0
	nad 16 měsíců		0	0	0

Přehled o způsobu skončení přípravného řízení u osob vzatých do vazby

tabulka III/3b

ČR	obžalobou	zastaveno	přerušeno	postoupeno
2002	5717	143	19	9
2003	5812	136	18	2
2004	4865	121	7	2

PRAHA	obžalobou	zastaveno	přerušeno	postoupeno
2002	1346	37	6	6
2003	1345	50	11	1
2004	1085	53	3	1

STŘEDOČESKÝ kraj	obžalobou	zastaveno	přerušeno	postoupeno
2002	513	23	1	0
2003	475	7	0	0
2004	427	14	1	0

JIHOČESKÝ kraj	obžalobou	zastaveno	přerušeno	postoupeno
2002	208	2	0	0
2003	231	0	1	0
2004	234	1	0	0

ZÁPADOČESKÝ kraj	obžalobou	zastaveno	přerušeno	postoupeno
2002	547	19	4	0
2003	584	14	0	0
2004	558	6	1	0

SEVEROČESKÝ kraj	obžalobou	zastaveno	přerušeno	postoupeno
2002	874	17	1	0
2003	875	22	1	0
2004	801	9	0	0

Přehled o způsobu skončení přípravného řízení u osob vzatých do vazby

tabulka III/3b

VÝCHODOČESKÝ kraj	obžalobou	zastaveno	přerušeno	postoupeno
2002	375	5	1	0
2003	431	8	3	0
2004	416	6	0	0

JIHOMORAVSKÝ kraj	obžalobou	zastaveno	přerušeno	postoupeno
2002	687	18	3	2
2003	717	15	0	0
2004	710	17	0	0

SEVEROMORAVSKÝ kraj	obžalobou	zastaveno	přerušeno	postoupeno
2002	1154	22	3	1
2003	1143	20	2	1
2004	633	15	2	1

VSZ PRAHA	obžalobou	zastaveno	přerušeno	postoupeno
2002	4	0	0	0
2003	9	0	0	0
2004	1	0	0	0

VSZ OLOMOUC	obžalobou	zastaveno	přerušeno	postoupeno
2002	9	0	0	0
2003	2	0	0	0
2004	0	0	0	0

Přehled o počtu vazebně stíhaných osob podle délky trvání vazby v přípravném řízení

tabulka III/3c

ČR	do 2 měsíců		2 - 4 měsíce		4 - 8 měsíců		8 - 12 měsíců		12 - 16 měsíců		nad 16 měsíců		CELKEM	
	počet	%	počet	%	počet	%	počet	%	počet	%	počet	%	počet	%
2002	2237	38,0%	2376	40,3%	906	15,4%	317	5,4%	32	0,5%	22	0,4%	5890	100%
2003	2287	38,3%	2651	44,4%	696	11,7%	299	5,0%	13	0,2%	22	0,4%	5968	200%
2004	1718	34,4%	2281	45,7%	673	13,5%	295	5,9%	8	0,2%	15	0,3%	4990	300%

PRAHA	do 2 měsíců		2 - 4 měsíce		4 - 8 měsíců		8 - 12 měsíců		12 - 16 měsíců		nad 16 měsíců		CELKEM	
	počet	%	počet	%	počet	%	počet	%	počet	%	počet	%	počet	%
2002	574	41,1%	502	36,0%	226	16,2%	83	5,9%	5	0,4%	5	0,4%	1395	100%
2003	586	41,6%	547	38,9%	154	10,9%	117	8,3%	0	0,0%	3	0,2%	1407	100%
2004	315	27,6%	546	47,8%	183	16,0%	90	7,9%	4	0,4%	4	0,4%	1142	100%

STŘEDOČESKÝ kraj	do 2 měsíců		2 - 4 měsíce		4 - 8 měsíců		8 - 12 měsíců		12 - 16 měsíců		nad 16 měsíců		CELKEM	
	počet	%	počet	%	počet	%	počet	%	počet	%	počet	%	počet	%
2002	209	38,8%	200	37,1%	95	17,6%	29	5,4%	4	0,7%	2	0,4%	539	100%
2003	182	37,8%	231	47,9%	49	10,2%	16	3,3%	0	0,0%	4	0,8%	482	100%
2004	156	35,2%	186	42,0%	65	14,7%	35	7,9%	1	0,2%	0	0,0%	443	100%

JIHOČESKÝ kraj	do 2 měsíců		2 - 4 měsíce		4 - 8 měsíců		8 - 12 měsíců		12 - 16 měsíců		nad 16 měsíců		CELKEM	
	počet	%	počet	%	počet	%	počet	%	počet	%	počet	%	počet	%
2002	60	28,6%	106	50,5%	39	18,6%	5	2,4%	0	0,0%	0	0,0%	210	100%
2003	77	33,2%	109	47,0%	32	13,8%	13	5,6%	1	0,4%	0	0,0%	232	100%
2004	97	41,3%	101	43,0%	31	13,2%	6	2,6%	0	0,0%	0	0,0%	235	100%

ZÁPADOČESKÝ kraj	do 2 měsíců		2 - 4 měsíce		4 - 8 měsíců		8 - 12 měsíců		12 - 16 měsíců		nad 16 měsíců		CELKEM	
	počet	%	počet	%	počet	%	počet	%	počet	%	počet	%	počet	%
2002	156	27,4%	266	46,7%	95	16,7%	38	6,7%	3	0,5%	12	2,1%	570	100%
2003	167	27,9%	298	49,8%	91	15,2%	37	6,2%	1	0,2%	4	0,7%	598	100%
2004	183	32,4%	275	48,7%	66	11,7%	38	6,7%	0	0,0%	3	0,5%	565	100%

SEVEROČESKÝ kraj	do 2 měsíců		2 - 4 měsíce		4 - 8 měsíců		8 - 12 měsíců		12 - 16 měsíců		nad 16 měsíců		CELKEM	
	počet	%	počet	%	počet	%	počet	%	počet	%	počet	%	počet	%
2002	258	28,9%	431	48,3%	153	17,2%	38	4,3%	11	1,2%	1	0,1%	892	100%
2003	265	29,5%	463	51,6%	134	14,9%	31	3,5%	2	0,2%	3	0,3%	898	100%
2004	229	28,3%	424	52,3%	116	14,8%	31	3,8%	3	0,4%	7	0,9%	810	100%

Přehled o počtu vazebně stíhaných osob podle délky trvání vazby v přípravném řízení

tabulka III/3c

VYCHODOČESKÝ kraj	do 2 měsíců		2 - 4 měsíce		4 - 8 měsíců		8 - 12 měsíců		12 - 16 měsíců		nad 16 měsíců		CELKEM	
	počet	%	počet	%	počet	%	počet	%	počet	%	počet	%	počet	%
2002	140	36,7%	156	40,9%	73	19,2%	12	3,1%	0	0,0%	0	0,0%	381	100%
2003	155	35,1%	201	45,5%	55	12,4%	28	6,3%	0	0,0%	3	0,7%	442	100%
2004	136	32,7%	180	43,3%	72	17,3%	27	6,5%	0	0,0%	1	0,2%	416	100%

JIHOMORAVSKÝ kraj	do 2 měsíců		2 - 4 měsíce		4 - 8 měsíců		8 - 12 měsíců		12 - 16 měsíců		nad 16 měsíců		CELKEM	
	počet	%	počet	%	počet	%	počet	%	počet	%	počet	%	počet	%
2002	281	39,6%	284	40,0%	98	13,8%	40	5,6%	6	0,8%	1	0,1%	710	100%
2003	260	35,5%	357	48,8%	74	10,1%	28	3,8%	9	1,2%	4	0,5%	732	100%
2004	281	38,7%	318	43,7%	75	10,3%	53	7,3%	0	0,0%	0	0,0%	727	100%

SEVEROMORAVSKÝ kraj	do 2 měsíců		2 - 4 měsíce		4 - 8 měsíců		8 - 12 měsíců		12 - 16 měsíců		nad 16 měsíců		CELKEM	
	počet	%	počet	%	počet	%	počet	%	počet	%	počet	%	počet	%
2002	559	47,4%	428	36,3%	123	10,4%	66	5,6%	3	0,3%	1	0,1%	1180	100%
2003	595	51,0%	445	38,2%	101	8,7%	25	2,1%	0	0,0%	0	0,0%	1166	100%
2004	321	49,3%	251	38,6%	65	10,0%	14	2,2%	0	0,0%	0	0,0%	651	100%

VSZ PRAHA kraj	do 2 měsíců		2 - 4 měsíce		4 - 8 měsíců		8 - 12 měsíců		12 - 16 měsíců		nad 16 měsíců		CELKEM	
	počet	%	počet	%	počet	%	počet	%	počet	%	počet	%	počet	%
2002	0	0,0%	2	50,0%	0	0,0%	2	50,0%	0	0,0%	0	0,0%	4	100%
2003	0	0,0%	0	0,0%	5	55,6%	3	33,3%	0	0,0%	1	11,1%	9	100%
2004	0	0,0%	0	0,0%	0	0,0%	1	100,0%	0	0,0%	0	0,0%	1	100%

VSZ OLOMOUC kraj	do 2 měsíců		2 - 4 měsíce		4 - 8 měsíců		8 - 12 měsíců		12 - 16 měsíců		nad 16 měsíců		CELKEM	
	počet	%	počet	%	počet	%	počet	%	počet	%	počet	%	počet	%
2002	0	0,0%	1	11,1%	4	44,4%	4	44,4%	0	0,0%	0	0,0%	9	100%
2003	0	0,0%	0	0,0%	1	50,0%	1	50,0%	0	0,0%	0	0,0%	2	100%
2004	0	0,0%	0	0,0%	0	0,0%	0	0,0%	0	0,0%	0	0,0%	0	100%

**Přehled o počtu vazebně stíhaných osob podle délky trvání vazby
v přípravném řízení v roce 2001 ve srovnání s rokem 2000**

Státní zastupitelství	Období	Osoby										CELKEM	
		délka vazby											
		do 2 měsíců		2-6 měsíců		6-12 měsíců		1-2 roky		nad 2 roky			
počet	%	počet	%	počet	%	počet	%	počet	%	počet	%		
PRAHA	2000	1534	48,41	1309	41,31	271	8,55	54	1,7	1	0,0	3169	100
	2001	2062	60,56	1030	30,25	230	6,75	82	2,4	1	0,0	3405	100
STŘEDOČESKÝ kraj	2000	464	45,40	460	45,01	85	8,32	13	1,3	0	0,0	1022	100
	2001	375	39,47	465	48,95	82	8,63	27	2,8	1	0,1	950	100
JIHOČESKÝ kraj	2000	153	37,41	222	54,28	29	7,09	5	1,2	0	0	409	100
	2001	117	37,03	152	48,10	46	14,56	1	0,3		0,0	316	100
ZÁPADOČESKÝ kraj	2000	433	49,00	504	47,59	103	9,73	19	1,8	0	0	1059	100
	2001	352	36,07	518	53,07	77	7,89	29	3,0	0	0	976	100
SEVEROČESKÝ kraj	2000	436	31,48	822	59,35	105	7,58	22	1,6	0	0,0	1385	100
	2001	405	29,12	855	61,47	109	7,84	20	1,4	2	0,1	1391	100
VÝCHODOČESKÝ kraj	2000	385	42,45	469	51,71	44	4,85	9	1,0	0	0,0	907	100
	2001	288	42,04	321	46,86	66	9,64	10	1,5	0	0,0	685	100
OZHFK VSZ v Praze	2000	0	0,00	0	0,00	0	0,00	0	0,0	0	0,0	0	100
	2001	3	37,50	1	12,50	1	12,50	3	37,5	0	0,0	8	100
VSZ v Praze celkem	2000	3405	42,82	3786	47,62	637	8,01	122	1,5	1	0,0	7951	100
	2001	3602	46,59	3342	43,23	223 611	7,90	172	2,2	4	0,1	7731	100

JIHOMORAVSKÝ kraj	2000	642	45,53	626	44,40	112	7,94	30	2,1	0	0,0	1410	100
	2001	535	47,90	542	48,60	35	3,10	4	0,4	0	0,0	1116	100
SEVEROMORAVSKÝ kraj	2000	576	33,10	953	54,70	180	10,30	32	1,8	0	0,0	1741	100
	2001	650	40,00	813	50,10	136	8,40	24	1,5	0	0,0	1623	100
OZHFK VSZ v Olomouci	2000	0	0,00	0	0,00	0	0,00	0	0,0	0	0,0	0	100
	2001	0	0,00	1	8,30	9	75,00	2	16,7	0	0,0	12	100
VSZ v Olomouci celkem	2000	1218	38,65	1579	50,11	292	9,27	62	2,0	0	0,0	3151	100
	2001	1185	43,10	1356	49,30	180	6,50	30	1,1	0	0,0	2751	100
Česká republika celkem	2000	4623	41,64	5365	48,32	929	8,37	184	1,7	1	0,0	11102	100
	2001	4787	45,67	4698	44,82	791	7,55	202	1,9	4	0,0	10482	100

**Věci vrácené k došetření státnímu zástupci podle § 188 odst. 1 písm. e), § 314c odst. 1 písm. a) tr.ř.
a věci v nichž byl návrh na potrestání soudem odmítnut (okresní státní zastupitelství)**

tabulka III/7a

ČR	podle § 188/1e z toho pravomocně		podle § 314c/1a z toho pravomocně		návrh na potrestání pravomocně odmítnut soudem
2002	267	114	262	133	59
2003	266	127	132	55	48
2004	205	63	139	58	28

PRAHA	podle § 188/1e z toho pravomocně		podle § 314c/1a z toho pravomocně		návrh na potrestání pravomocně odmítnut soudem
2002	71	22	109	33	23
2003	60	25	62	15	24
2004	59	18	52	20	10

STŘEDOČESKÝ kraj	podle § 188/1e z toho pravomocně		podle § 314c/1a z toho pravomocně		návrh na potrestání pravomocně odmítnut soudem
2002	18	7	8	4	4
2003	31	13	9	4	2
2004	36	6	13	6	2

JIHOČESKÝ kraj	podle § 188/1e z toho pravomocně		podle § 314c/1a z toho pravomocně		návrh na potrestání pravomocně odmítnut soudem
2002	16	9	4	5	2
2003	22	9	4	1	8
2004	16	2	7	0	1

ZÁPADOČESKÝ kraj	podle § 188/1e z toho pravomocně		podle § 314c/1a z toho pravomocně		návrh na potrestání pravomocně odmítnut soudem
2002	17	3	9	1	5
2003	26	5	12	3	4
2004	30	7	11	4	5

**Věci vrácené k došetření státnímu zástupci podle § 188 odst. 1 písm. e), § 314c odst. 1 písm. a) tr.ř.
a věci v nichž byl návrh na potrestání soudem odmítnut (okresní státní zastupitelství)**

tabulka III/7a

SEVEROČESKÝ kraj	podle § 188/1e z toho pravomocně		podle § 314c/1a z toho pravomocně		návrh na potrestání pravomocně odmítnut soudem
2002	18	15	11	5	6
2003	22	12	8	2	3
2004	19	7	9	5	1

VÝCHODOČESKÝ kraj	podle § 188/1e z toho pravomocně		podle § 314c/1a z toho pravomocně		návrh na potrestání pravomocně odmítnut soudem
2002	32	6	25	12	3
2003	20	8	8	4	0
2004	8	3	12	4	2

JIHOMORAVSKÝ kraj	podle § 188/1e z toho pravomocně		podle § 314c/1a z toho pravomocně		návrh na potrestání pravomocně odmítnut soudem
2002	40	21	66	46	11
2003	34	25	12	17	5
2004	17	11	18	10	1

SEVEROMORAVSKÝ kraj	podle § 188/1e z toho pravomocně		podle § 314c/1a z toho pravomocně		návrh na potrestání pravomocně odmítnut soudem
2002	55	31	30	27	5
2003	51	30	17	9	2
2004	20	9	17	9	6

**Věci vrácené k došetření státnímu zástupci podle § 188 odst. 1 písm. e),
§ 314c odst. 1 písm. a) tr.ř. (krajská a vrchní státní zastupitelství)**

tabulka III/7b

ČR	podle § 188/1e z toho pravomocně		podle § 314c/1a z toho pravomocně	
2002	110	41	0	0
2003	83	13	0	0
2004	66	24	3	1

PRAHA	podle § 188/1e z toho pravomocně		podle § 314c/1a z toho pravomocně	
2002	19	3	0	0
2003	27	1	0	0
2004	18	3	1	1

STŘEDOČESKÝ kraj	podle § 188/1e z toho pravomocně		podle § 314c/1a z toho pravomocně	
2002	18	11	0	0
2003	20	2	0	0
2004	12	7	0	0

JIHOČESKÝ kraj	podle § 188/1e z toho pravomocně		podle § 314c/1a z toho pravomocně	
2002	0	0	0	0
2003	2	1	0	0
2004	2	1	0	0

ZÁPADOČESKÝ kraj	podle § 188/1e z toho pravomocně		podle § 314c/1a z toho pravomocně	
2002	4	0	0	0
2003	10	0	0	0
2004	12	8	1	0

SEVEROČESKÝ kraj	podle § 188/1e z toho pravomocně		podle § 314c/1a z toho pravomocně	
2002	5	5	0	0
2003	1	1	0	0
2004	7	0	0	0

**Věci vrácené k došetření státnímu zástupci podle § 188 odst. 1 písm. e),
§ 314c odst. 1 písm. a) tr.ř. (krajská a vrchní státní zastupitelství)**

tabulka III/7b

VYCHODOČESKÝ kraj	podle § 188/1e z toho pravomocně		podle § 314c/1a z toho pravomocně	
2002	14	1	0	0
2003	4	1	0	0
2004	5	0	0	0

JIHOMORAVSKÝ kraj	podle § 188/1e z toho pravomocně		podle § 314c/1a z toho pravomocně	
2002	19	12	0	0
2003	10	3	0	0
2004	5	1	0	0

SEVEROMORAVSKÝ kraj	podle § 188/1e z toho pravomocně		podle § 314c/1a z toho pravomocně	
2002	29	8	0	0
2003	9	4	0	0
2004	4	3	1	0

VSZ PRAHA	podle § 188/1e z toho pravomocně		podle § 314c/1a z toho pravomocně	
2002	1	0	0	0
2003	0	0	0	0
2004	1	1	0	0

VSZ OLOMOUC	podle § 188/1e z toho pravomocně		podle § 314c/1a z toho pravomocně	
2002	1	1	0	0
2003	0	0	0	0
2004	0	0	0	0

**Podmíněně zastaveno
resp. narovnání**
(do roku 2001 podán návrh na narovnání)

tabulka III/8

ČR	Podmíněně zastaveno	Narovnání
1997	4537	51
1998	3113	8
1999	4641	14
2000	6166	25
2001	7704	31
2002	6744	45
2003	7047	49
2004	6602	38

PRAHA	Podmíněně zastaveno	Narovnání
1997	272	1
1998	255	1
1999	450	0
2000	580	5
2001	712	4
2002	533	2
2003	492	0
2004	536	3

STŘEDOČESKÝ kraj	Podmíněně zastaveno	Narovnání
1997	491	6
1998	410	2
1999	493	3
2000	700	1
2001	689	9
2002	516	3
2003	530	1
2004	552	1

JIHOČESKÝ kraj	Podmíněně zastaveno	Narovnání
1997	272	0
1998	229	0
1999	395	0
2000	479	1
2001	610	0
2002	447	10
2003	371	5
2004	468	0

**Podmíněně zastaveno
resp. narovnání**
(do roku 2001 podán návrh na narovnání)

tabulka III/8

ZÁPADOČESKÝ kraj	Podmíněně zastaveno	Narovnání
1997	543	0
1998	338	4
1999	512	9
2000	566	17
2001	604	13
2002	464	12
2003	482	15
2004	516	16

SEVEROČESKÝ kraj	Podmíněně zastaveno	Narovnání
1997	307	6
1998	184	0
1999	304	1
2000	449	0
2001	707	2
2002	492	3
2003	602	3
2004	612	1

VÝCHODOČESKÝ kraj	Podmíněně zastaveno	Narovnání
1997	836	33
1998	469	1
1999	606	1
2000	759	0
2001	1037	1
2002	965	4
2003	934	9
2004	876	11

JIHOMORAVSKÝ kraj	Podmíněně zastaveno	Narovnání
1997	1172	2
1998	753	0
1999	1191	0
2000	1445	1
2001	1850	0
2002	2041	10
2003	2287	16
2004	2185	5

SEVEROMORAVSKÝ kraj	Podmíněně zastaveno	Narovnání
1997	644	3
1998	475	0
1999	690	0
2000	1188	0
2001	1495	2
2002	1286	1
2003	23049	0
2004	857	1

Podmíněně zastaveno, narovnání, odstoupeno podle § 70 odst. 2 ZSVM
roky 2002 až 2004

tabulka III/8a

ČR	podmíněně zast.		narovnání		odstoupeno
	celkem	mladiství	celkem	mladiství	
2002	6744	807	45	1	x
2003	7047	848	49	3	x
2004	6602	797	38	0	85

Praha	podmíněně zast.		narovnání		odstoupeno
	celkem	mladiství	celkem	mladiství	
2002	533	41	2	0	x
2003	492	37	0	0	x
2004	536	46	3	0	2

Středočeský	podmíněně zast.		narovnání		odstoupeno
	celkem	mladiství	celkem	mladiství	
2002	516	72	3	0	x
2003	530	77	1	0	x
2004	552	64	1	0	5

Jihočeský	podmíněně zast.		narovnání		odstoupeno
	celkem	mladiství	celkem	mladiství	
2002	447	66	10	0	x
2003	371	53	5	0	x
2004	468	77	0	0	12

Západočeský	podmíněně zast.		narovnání		odstoupeno
	celkem	mladiství	celkem	mladiství	
2002	464	40	12	1	x
2003	482	46	15	3	x
2004	516	53	16	0	17

Severočeský	podmíněně zast.		narovnání		odstoupeno
	celkem	mladiství	celkem	mladiství	
2002	492	42	3	0	x
2003	602	63	3	0	x
2004	612	67	1	0	4

Východočeský	podmíněně zast.		narovnání		odstoupeno
	celkem	mladiství	celkem	mladiství	
2002	965	130	4	0	x
2003	934	106	9	0	x
2004	876	118	11	0	17

Jihomoravský	podmíněně zast.		narovnání		odstoupeno
	celkem	mladiství	celkem	mladiství	
2002	2041	261	10	0	x
2003	2287	278	16	0	x
2004	2185	267	5	0	20

Severomoravský	podmíněně zast.		narovnání		odstoupeno
	celkem	mladiství	celkem	mladiství	
2002	1286	155	1	0	x
2003	1349	188	0	0	x
2004	857	105	2	0	8

Celkem evidované případy PMS ČR za rok 2004

Celkem evidované od počátku roku		28403	-
z toho	trestná činnost spáchaná mladistvými a dětmi	3969	14,0%
	drogová kriminalita *	839	3,0%
	trestná činnost s extremistickým podtextem**	88	0,3%

* - drogová kriminalita - nejen §§ 187, 187a, 188, 188a, ale i majetková a jiná trestná činnost páchaná za účelem obstarání si drogy

** - nejen §§ 196, 198, 198a, 260, 261, 261a, ale i jiná trestná činnost spojená s extremistickým podtextem

Případy evidované PMS ČR v roce 2004 - PŘÍPRAVNÉ ŘÍZENÍ A ŘÍZENÍ PŘED SOUDEM /dospělý/

PODNĚT OD	POCET NOVE EVIDOVANÝCH PŘÍPADŮ V RAMCI									
	PP NVD novisko k nahraz vazby dohledem	NVD § 73 odst.1 písm.c TŘ	PZTS kontrola § 307 TŘ	Příprava podkladů § 307, 309 TŘ		Přípr. podkladů pro jiné alt.rozh.		Jiné specif.	Celkem absolut.	Celkem v %
				celkem	z toho uzavř. dohod	celkem	z toho zpráv před rozhodnutím			
Policejní orgán	0	0	0	1167	245	121	34	22	1310	26,0%
St.zastupitelství	9	44	164	847	257	65	19	55	1184	23,5%
Soud	46	290	159	618	251	201	56	156	1470	29,2%
Klient - obv., ods.	164	33	0	574	179	154	64	64	989	19,6%
Klient - poškoz.	0	0	0	14	2	6	3	3	23	0,5%
Ostatní	19	1	0	30	7	11	5	5	66	1,3%
Celkem absolut.	238	368	323	3250	941	558	181	305	5042	-
Celkem v %	4,7%	7,3%	6,4%	64,5%	-	11,1%	-	6,0%	-	100,0%

Případy evidované PMS ČR v roce 2004 - VYKONÁVACÍ ŘÍZENÍ /dospělý/

PODNĚT OD	POCET NOVE EVIDOVANÝCH PŘÍPADŮ V RAMCI										
	OPP	PO s pov/omez	PO s dohledem	PU s dohledem	Příprava PP (podklady)	PPVT s dohledem	PPVT s pov/omez	OL	Jiné specifik.	Celkem absolut.	Celkem v %
Policejní orgán	0	0	0	0	0	0	0	0	1	1	0,0%
St.zastupitelství	0	0	0	0	0	0	0	0	1	1	0,0%
Soud	14348	548	2599	50	123	683	48	3	24	18426	95,0%
Klient - obv., ods.	63	1	15	0	749	72	27	0	7	934	4,8%
Klient - poškoz.	0	2	0	0	0	0	0	0	1	3	0,0%
Ostatní	7	3	3	1	10	1	1	0	2	28	0,1%
Celkem absolut.	14418	554	2617	51	882	756	76	3	36	19393	-
Celkem v %	74,3%	2,9%	13,5%	0,3%	4,5%	3,9%	0,4%	0,0%	0,2%	-	100,0%

Vysvětlivky:

PP pro NVD : příprava podkladů pro náhradu vazby dohledem

OPP: obecně prospěšné práce § 45a TZ

PO s pov-omez: podmíněné odsouzení s uloženými přiměřenými povinnostmi, omezeními § 59 TZ

PO s dohledem: podmíněné odsouzení k trestu odnětí svobody s uloženým dohledem § 60a TZ

PU s dohledem: podmíněné upuštění od potrestání s uloženým dohledem § 26 TZ

Příprava PP (podklady): příprava podkladů pro možnost podmíněného propuštění z výkonu trestu

PPVT s dohledem: podmíněné propuštění s uloženým dohledem § 63 odst.1 TZ

PPVT s pov-omez: podmíněné propuštění s uloženými přiměřenými povinnostmi, omezeními § 63 odst.3 TZ

OL: kontrola výkonu uloženého ochranného opatření - ochranného léčení

Jiné specifik.: činnost v jiných případech ve výkonávacím řízení, specifikujte slovně mimo tabulku

Ostatní:obhájce, zmocněnec, rodinný příslušník, škola, koordinátor SSP...

Úkony v rámci přípravného řízení a řízení před soudem - statistika činnosti PMS ČR za rok 2004 /D/

KRAJ	ÚKONY V RÁMCI							Celkem absolut.	Celkem v %	
	PP NVD novisko k nahrazení vazby dohledem	NVD § 73 odst.1 písm.c TŘ	PZTS kontrola § 307 TŘ	Příprava podkladů § 307, 309 TŘ		Přípr. podkladů pro jiné alt.rozh.				Jiné specif.
				celkem	z toho uzavř. dohod	celkem	z toho zpráv před rozhodnutím			
Praha	32	46	4	141	45	23	13	2	248	4,9%
Střední Čechy	8	32	11	137	50	38	17	4	230	4,6%
Jižní Čechy	10	14	44	376	170	53	28	5	502	10,0%
Západní Čechy	48	81	18	283	106	28	12	4	462	9,2%
Severní Čechy	11	70	21	384	142	113	42	176	775	15,4%
Východní Čechy	12	17	46	356	109	28	20	11	470	9,3%
Jižní Morava	68	46	140	961	196	176	29	7	1398	27,7%
Severní Morava	49	62	39	612	123	99	20	96	957	19,0%
Celkem absolut.	238	368	323	3250	941	558	181	305	5042	-
Celkem v %	4,7%	7,3%	6,4%	64,5%	-	11,1%	-	6,0%	-	100,0%

Podněty v rámci přípravného řízení a řízení před soudem - statistika činnosti PMS ČR za rok 2004 /D/

KRAJ	PODNET OD					Celkem absol.	Celkem v %	
	Policejní orgány	řt.zastupitelství	Soud	lient - obv., od	Klient - poškoz.			Ostatní
Praha	3	79	113	44	0	9	248	4,9%
Střední Čechy	27	60	74	61	1	7	230	4,6%
Jižní Čechy	154	84	187	65	6	6	502	10,0%
Západní Čechy	89	49	197	121	2	4	462	9,2%
Severní Čechy	67	45	429	219	3	12	775	15,4%
Východní Čechy	268	60	99	40	0	3	470	9,3%
Jižní Morava	393	585	219	186	6	9	1398	27,7%
Severní Morava	309	222	152	253	5	16	957	19,0%
Celkem absolut.	1310	1184	1470	989	23	66	5042	-
Celkem v %	26,0%	23,5%	29,2%	19,6%	0,5%	1,3%	-	100,0%

Úkony v rámci vykonávacího řízení - statistika činnosti PMS ČR za rok 2004 /D/

KRAJ	ÚKONY V RÁMCI									Celkem absolut.	Celkem v %
	OPP	PO s pov/omez	PO s dohledem	PU s dohledem	Příprava PP (podklady)	PPVT s dohledem	PPVT s pov/omez	OL	Jiné specifik.		
Praha	1782	14	327	0	12	89	5	0	8	2237	11,5%
Střední Čechy	1269	199	365	9	147	89	7	0	3	2088	10,8%
Jižní Čechy	1051	19	213	3	5	58	1	0	3	1353	7,0%
Západní Čechy	1394	135	471	7	300	94	4	0	1	2406	12,4%
Severní Čechy	2083	62	342	7	159	133	26	2	3	2817	14,5%
Východní Čechy	1403	4	256	12	81	60	4	0	1	1821	9,4%
Jižní Morava	2209	62	346	7	70	93	2	1	12	2802	14,4%
Severní Morava	3227	59	297	6	108	140	27	0	5	3869	20,0%
Celkem absolut.	14418	554	2617	51	882	756	76	3	36	19393	-
Celkem v %	74,3%	2,9%	13,5%	0,3%	4,5%	3,9%	0,4%	0,0%	0,2%	-	100,0%

Podněty v rámci vykonávacího řízení - statistika činnosti PMS ČR za rok 2004 /D/

KRAJ	PODNĚT OD						Celkem	Celkem
	Policejní orgán	št.zastupitelstv	Soud	lient - obv., od	Klient - poškoz.	Ostatní	Celkem absolut	Celkem v %
Praha	0	0	2204	27	0	6	2237	11,5%
Střední Čechy	0	0	1954	133	0	1	2088	10,8%
Jižní Čechy	0	0	1343	10	0	0	1353	7,0%
Západní Čechy	0	0	2073	328	0	5	2406	12,4%
Severní Čechy	0	0	2674	131	1	11	2817	14,5%
Východní Čechy	0	0	1761	57	0	3	1821	9,4%
Jižní Morava	1	1	2721	78	1	0	2802	14,4%
Severní Morava	0	0	3696	170	1	2	3869	20,0%
Celkem absolut.	1	1	18426	934	3	28	19393	-
Celkem v %	0,0%	0,0%	95,0%	4,8%	0,0%	0,1%	-	100,0%

Přehled o počtu osob pravomocně zproštěných soudem

tabulka III/9a

okresní státní zastupitelství	období	pravomocně zproštěno	z toho dle § 226/e tr.ř.	obžalováno celkem	podíl osob zproštěných (bez § 226/e) k obžalovaným
ČR	2001	3962	1616	84451	2,8%
	2002	4495	1542	77279	3,8%
	2003	4682	1425	78461	4,2%
	2004	5003	1670	75646	4,4%
PRAHA	2001	398	158	11255	2,1%
	2002	400	187	8938	2,4%
	2003	377	143	9363	2,5%
	2004	420	181	8514	2,8%
STŘEDOČESKÝ kraj	2001	361	180	7594	2,4%
	2002	336	150	6721	2,8%
	2003	424	141	6840	4,1%
	2004	386	174	6303	3,4%
JIHOČESKÝ kraj	2001	260	67	5122	3,8%
	2002	223	68	5304	2,9%
	2003	206	55	5435	2,8%
	2004	358	103	5355	4,8%
ZÁPADOČESKÝ kraj	2001	420	161	8244	3,1%
	2002	540	160	6676	5,7%
	2003	551	153	7157	5,6%
	2004	511	118	6760	5,8%
SEVEROČESKÝ kraj	2001	414	198	12794	1,7%
	2002	508	180	12469	2,6%
	2003	548	154	13836	2,8%
	2004	597	193	13914	2,9%
VÝCHODOČESKÝ kraj	2001	338	158	7604	2,4%
	2002	339	103	7537	3,1%
	2003	352	109	7097	3,4%
	2004	290	107	6762	2,7%
JIHOMORAVSKÝ kraj	2001	771	326	13133	3,4%
	2002	947	326	12466	5,0%
	2003	977	320	12040	5,5%
	2004	1157	373	12208	6,4%
SEVEROMORAVSKÝ kraj	2001	1000	368	18705	3,4%
	2002	1202	368	17168	4,9%
	2003	1247	350	16693	5,4%
	2004	1284	421	15830	5,5%

Přehled o počtu osob pravomocně zproštěných soudem

tabulka III/9b

krajská státní zastupitelství	období	pravomocně zproštěno	z toho dle § 226/e tr.ř.	obžalováno celkem	podíl osob zproštěných (bez § 226/e) k obžalovaným
	2001	150	5	2340	6,2%
ČR	2002	181	0	1566	11,6%
	2003	225	1	1892	11,8%
	2004	232	3	1741	13,2%
	2001	34	0	638	5,3%
PRAHA	2002	24	0	365	6,6%
	2003	26	1	417	6,0%
	2004	29	0	380	7,6%
STŘEDOČESKÝ	2001	2	2	122	0,0%
kraj	2002	10	0	130	7,7%
	2003	12	0	158	7,6%
	2004	35	0	135	25,9%
JIHOČESKÝ	2001	16	0	128	12,5%
kraj	2002	17	0	83	20,5%
	2003	6	0	228	2,6%
	2004	12	0	90	13,3%
ZÁPADOČESKÝ	2001	23	0	183	12,6%
kraj	2002	47	0	152	30,9%
	2003	22	0	182	12,1%
	2004	50	2	202	23,8%
SEVEROČESKÝ	2001	12	2	254	3,9%
kraj	2002	17	0	177	9,6%
	2003	17	0	266	6,4%
	2004	14	0	215	6,5%
VÝCHODOČESKÝ	2001	18	0	231	7,8%
kraj	2002	19	0	148	12,8%
	2003	31	0	152	20,4%
	2004	13	1	208	5,8%
JIHOMORAVSKÝ	2001	7	0	328	2,1%
kraj	2002	31	0	220	14,1%
	2003	71	0	261	27,2%
	2004	34	0	266	12,8%
SEVEROMORAVSKÝ	2001	38	1	456	8,1%
kraj	2002	16	0	291	5,5%
	2003	40	0	228	17,5%
	2004	45	0	245	18,4%

**Odvolání podaná státními zástupci a rozhodnutá již soudem druhého stupně
a jejich úspěšnost v roce 2004**
-okresní státní zastupitelství

Státní zastupitelství	Období	Odvolání podáno stát. zástupcem	Odvolání vyhověno	% podíl úspěšnosti
MSZ Praha	2001	469	204	43,5
	2002	312	116	37,2
	2003	457	352	77,0
	2004	542	351	64,8
KSZ Praha	2001	335	147	43,9
	2002	199	99	49,7
	2003	287	104	36,2
	2004	288	105	36,5
KSZ Č.Buděj.	2001	98	63	64,3
	2002	81	53	65,4
	2003	86	48	55,8
	2004	113	60	53,1
KSZ Plzeň	2001	298	135	45,3
	2002	225	82	36,4
	2003	195	99	50,8
	2004	227	123	54,2
KSZ Ústí n. L.	2001	192	77	40,1
	2002	98	57	58,2
	2003	163	95	58,3
	2004	91	44	48,4
KSZ Hradec Kr.	2001	192	72	37,5
	2002	150	70	46,7
	2003	143	69	48,3
	2004	134	56	41,8
VSZ Praha celkem	2001	1584	698	44,1
	2002	1065	477	44,8
	2003	1331	767	57,6
	2004	1395	739	53,0
KSZ Brno	2001	332	125	37,7
	2002	256	88	34,4
	2003	229	70	30,6
	2004	201	89	44,3
KSZ Ostrava	2001	567	263	46,4
	2002	429	216	50,3
	2003	360	191	53,1
	2004	382	177	46,3
VSZ Olomouc celkem	2001	899	388	43,2
	2002	685	304	44,4
	2003	589	261	44,3
	2004	583	266	45,6
ČR celkem	2001	2483	1086	43,7
	2002	1750	781	44,6
	2003	1920	1028	53,5
	2004	1978	1005	50,8

**Odvolání podaná státními zástupci a rozhodnutá již soudem druhého stupně
a jejich úspěšnost v roce 2003**

-krajská státní zastupitelství

Státní zastupitelství	Období	Odvolání podáno stát. zástupcem	Odvolání vyhověno	% podíl úspěšnosti
MSZ Praha	2001	42	10	23,8
	2002	22	8	36,4
	2003	40	17	42,5
	2004	54	23	42,6
KSZ Praha	2001	19	6	31,6
	2002	17	8	47,1
	2003	30	8	26,7
	2004	27	6	22,2
KSZ Č.Buděj.	2001	17	7	41,2
	2002	11	9	81,8
	2003	8	3	37,5
	2004	11	9	81,8
KSZ Plzeň	2001	41	20	48,8
	2002	38	27	71,1
	2003	42	27	64,3
	2004	26	15	57,7
KSZ Ústí n. L.	2001	33	20	60,6
	2002	13	10	76,9
	2003	16	8	50,0
	2004	15	10	66,7
KSZ Hradec Kr.	2001	36	23	63,9
	2002	34	14	41,2
	2003	36	14	38,9
	2004	28	9	32,1
OZHFK	2001	0	0	0,0
	2002	0	0	0,0
VSZ v Praze	2003	0	0	0,0
	2004	0	0	0,0
VSZ Praha celkem	2001	188	86	45,7
	2002	135	76	56,3
	2003	172	77	44,8
	2004	161	72	44,7
KSZ Brno	2001	47	29	62,0
	2002	85	29	34,1
	2003	85	39	45,9
	2004	57	28	49,1
KSZ Ostrava	2001	50	36	72,0
	2002	56	27	48,2
	2003	48	37	77,1
	2004	44	30	68,2

OZHFK	2001	0	0	0,0
	2002	0	0	0,0
VSZ v Olomouci	2003	0	0	0,0
	2004	0	0	0,0
VSZ Olomouc	2001	97	65	67,0
	2002	141	56	39,7
	2003	133	76	57,1
celkem	2004	101	58	57,4
ČR celkem	2001	285	151	53,0
	2002	276	132	47,8
	2003	305	153	50,2
	2004	262	130	49,6

Celkem evidované případy PMS ČR za rok 2003

Celkem evidované od počátku roku		28365	-
z toho	trestná činnost spáchaná mladistvými	2270	8,0%
	drogová kriminalita *	903	3,2%
	trestná činnost s extremistickým podtextem**	102	0,4%

* - drogová kriminalita - nejen §§ 187, 187a, 188, 188a, ale i majetková a jiná trestná činnost páchaná za účelem obstarání si drogy

** - nejen §§ 196, 198, 198a, 260, 261, 261a, ale i jiná trestná činnost spojená s extremistickým podtextem

Případy evidované PMS ČR od ledna do prosince roku 2003 - PŘÍPRAVNÉ ŘÍZENÍ A ŘÍZENÍ PŘED SOUDEM

PODNĚT OD	POČET NOVĚ EVIDOVANÝCH PŘÍPADU V RÁMCI									
	PP pro NVD	Náhrada vazby dohledem	Kontrola PZTS omez/pov	Příprava podkladů § 307 TR		Příprava podkladů § 309 TR		Jiné specif.	Celkem absolut.	Celkem v %
				celkem	z toho uzavř. dohod	celkem	z toho uzavř. dohod			
Policejní orgán	3	4	16	1257	300	18	10	71	1369	20,1%
St.zastupitelství	3	69	245	1264	452	32	13	165	1778	26,1%
Soud	25	328	464	971	391	76	73	486	2350	34,4%
Klient - obv., ods.	325	40	12	492	114	24	11	191	1084	15,9%
Klient - poškoz.	2	0	6	25	2	1	0	10	44	0,6%
Ostatní	37	7	4	99	12	3	0	48	198	2,9%
Celkem absolut.	395	448	747	4108	1271	154	107	971	6823	-
Celkem v %	5,8%	6,6%	10,9%	60,2%	-	2,3%	-	14,2%	-	100,0%

Případy evidované PMS ČR od ledna do prosince roku 2003 - VYKONÁVACÍ ŘÍZENÍ

PODNĚT OD	POČET NOVĚ EVIDOVANÝCH PŘÍPADU V RÁMCI										
	OPP	PO s pov/omez	PO s dohledem	PU s dohledem	Příprava PP (podklady)	PP s dohledem	PO prosté (dotazy)	OL, OV	Jiné specif.	Celkem absolut.	Celkem v %
Policejní orgán	11	0	1	0	0	0	0	0	0	12	0,1%
St.zastupitelství	0	1	0	2	0	0	0	0	5	8	0,0%
Soud	15358	1112	2673	101	203	700	285	13	104	20549	95,4%
Klient - obv., ods.	62	4	11	10	706	39	0	0	33	865	4,0%
Klient - poškoz.	2	1	0	0	1	0	0	1	2	7	0,0%
Ostatní	6	0	6	0	66	9	1	6	7	101	0,5%
Celkem absolut.	15439	1118	2691	113	976	748	286	20	151	21542	-
Celkem v %	71,7%	5,2%	12,5%	0,5%	4,5%	3,5%	1,3%	0,1%	0,7%	-	100,0%

Vysvětlivky:

PP pro NVD : příprava podkladů pro náhradu vazby dohledem

OPP : obecně prospěšné práce

PO s pov-omez : podmíněné odsouzení s uloženými přiměřenými povinnostmi, omezeními

PO s dohledem : podmíněné odsouzení s uloženým dohledem

PU s dohledem : podmíněné upuštění od potrestání s uloženým dohledem

Příprava PP (podklady) : příprava podkladů pro možnost podmíněného propuštění

PP s dohledem : podmíněné propuštění s uloženým dohledem

PO prosté (dotazy) : administrativní činnost spojená s dotazy v rámci prostého podmíněného odsouzení

OL, OV : kontrola výkonu uloženého ochranného opatření - ochranné výchovy a ochranného léčení

Jiné specifík. : jiná činnost, specifikujte slovně mimo tabulku

Úkony v rámci přípravného řízení a řízení před soudem - statistika činnosti PMS ČR za rok 2003

KRAJ	ÚKONY V RÁMCI								Celkem absolut.	Celkem v %
	Příprava podklad pro náhradu vaz	Náhrada vazby	Kontrola PZTS	Příprava podkladů § 307 TR celkem	Příprava podkladů § 309 TR z toho	Jiné specif.	Celkem absolut.	Celkem v %		
	dohledem	dohledem	omez/pov	uzavř. dohod	uzavř. dohod					
Praha	44	81	21	221	69	16	4	148	531	7,8%
Střední Čechy	16	28	50	161	56	9	4	26	290	4,3%
Severní Čechy	48	55	95	566	149	26	44	310	1100	16,1%
Jižní Čechy	27	39	75	426	211	40	30	42	649	9,5%
Východní Čechy	13	32	102	400	111	11	6	25	583	8,5%
Západní Čechy	45	86	90	433	145	34	13	92	780	11,4%
Severní Morava	147	74	167	730	127	6	0	162	1286	18,8%
Jižní Morava	55	53	147	1171	403	12	6	166	1604	23,5%
Celkem absolut.	395	448	747	4108	1271	154	107	971	6823	-
Celkem v %	5,8%	6,6%	10,9%	60,2%	-	2,3%	-	14,2%	-	100,0%

Podněty v rámci přípravného řízení a řízení před soudem - statistika činnosti PMS ČR za rok 2003

KRAJ	PODNET OD						Celkem absol.	Celkem v %
	Policejní orgán	st.zastupitelstv	Soud	lient - obv., od	Klient - poškoz.	Ostatní		
Praha	2	106	306	100	4	13	531	7,8%
Střední Čechy	29	51	118	70	2	20	290	4,3%
Severní Čechy	142	92	605	201	7	53	1100	16,1%
Jižní Čechy	85	159	316	75	7	7	649	9,5%
Východní Čechy	321	71	131	45	3	12	583	8,5%
Západní Čechy	148	156	331	110	1	34	780	11,4%
Severní Morava	250	355	295	343	13	30	1286	18,8%
Jižní Morava	392	788	248	140	7	29	1604	23,5%
Celkem absolut.	1369	1778	2350	1084	44	198	6823	-
Celkem v %	20,1%	26,1%	34,4%	15,9%	0,6%	2,9%	-	100,0%

Úkony v rámci vykonávacího řízení - statistika činnosti PMS ČR za rok 2003

KRAJ	ÚKONY V RÁMCI									Celkem absolut.	Celkem v %
	OPP	PO	PO	PU	Příprava PP (podklady)	PP s dohledem	PO prosté (dotazy)	OL, OV	Jiné specifik.		
		s pov/omez	s dohledem	s dohledem							
Praha	2006	35	439	17	32	105	2	8	32	2676	12,4%
Střední Čechy	1399	278	283	11	159	92	267	0	33	2522	11,7%
Severní Čechy	2300	220	346	6	166	118	7	2	19	3184	14,8%
Jižní Čechy	1045	30	173	5	24	62	1	1	3	1344	6,2%
Východní Čechy	1743	100	286	12	110	81	1	7	8	2348	10,9%
Západní Čechy	1465	164	519	17	243	50	1	0	3	2462	11,4%
Severní Morava	3201	207	333	36	157	133	3	1	36	4107	19,1%
Jižní Morava	2280	84	312	9	85	107	4	1	17	2899	13,5%
Celkem absolut.	15439	1118	2691	113	976	748	286	20	151	21542	-
Celkem v %	71,7%	5,2%	12,5%	0,5%	4,5%	3,5%	1,3%	0,1%	0,7%	-	100,0%

Podněty v rámci vykonávacího řízení - statistika činnosti PMS ČR za rok 2003

KRAJ	PODNĚT OD						Celkem	Celkem
	Policejní orgán	st.zastupitelstv	Soud	lient - obv., od	Klient - poškoz.	Ostatní	Celkem absolut	Celkem v %
Praha	0	1	2604	53	1	17	2676	12,4%
Střední Čechy	0	1	2423	92	0	6	2522	11,7%
Severní Čechy	0	2	3012	159	2	9	3184	14,8%
Jižní Čechy	0	0	1319	14	0	11	1344	6,2%
Východní Čechy	0	0	2276	39	0	33	2348	10,9%
Západní Čechy	0	0	2225	228	0	9	2462	11,4%
Severní Morava	0	2	3892	207	2	4	4107	19,1%
Jižní Morava	12	2	2798	73	2	12	2899	13,5%
Celkem absolut.	12	8	20549	865	7	101	21542	-
Celkem v %	0,1%	0,0%	95,4%	4,0%	0,0%	0,5%	-	100,0%

Tabulky k části IV.

Přehled o postupu Nejvyššího státního zastupitelství podle § 174a tr. ř. v roce 2002 až 2005

Rok 2002:

tabulka č. IV/1a

KSZ	předložená usnesení k přezkoumání	přezkoumáno se spisy	zrušená usnesení dle § 174a/1 tr. řádu
MSZ Praha	725	100	10
KSZ Praha	594	174	23
KSZ Čes. Budějovice	392	72	17
KSZ Plzeň	439	127	26
KSZ Ústí nad Labem	931	102	13
KSZ Hradec Králové	677	177	27
KSZ Brno	1195	174	32
KSZ Ostrava	1589	127	28
C e l k e m	6542	1053	176

Rok 2003:

KSZ	předložená usnesení k přezkoumání	přezkoumáno se spisy	zrušená usnesení dle § 174a/1 tr. řádu
MSZ v Praze	892	162	9
KSZ Praha	638	74	11
KSZ České Budějovice	328	29	7
KSZ Plzeň	368	75	13
KSZ Ústí nad Labem	1023	145	13
KSZ Hradec Králové	635	39	12
KSZ Brno	977	140	28
KSZ Ostrava	1507	94	15
C e l k e m	6368	758	108

Rok 2004:

KSZ	předložená usnesení k přezkoumání	přezkoumáno se spisy	zrušená usnesení dle § 174a/1 tr. řádu
MSZ v Praze	544	115	11
KSZ Praha	775	80	9 + 1 (MO)
KSZ České Budějovice	301	57	10
KSZ Plzeň	367	57	13
KSZ Ústí nad Labem	1001	60	11
KSZ Hradec Králové	546	28	4
VSZ v Praze	2	2	0
KSZ Brno	915	92	10
KSZ Ostrava	1240	88	14
VSZ v Olomouci	1	1	0
C e l k e m	5692	580	83

Rok 2005:

KSZ	předložená usnesení k přezkoumání	přezkoumáno se spisy	zrušená usnesení dle § 174a/1 tr. řádu
MSZ v Praze	787	51	7
KSZ Praha	526	68	10
KSZ České Budějovice	216	21	6
KSZ Plzeň	281	31	3
KSZ Ústí nad Labem	851	102	12
KSZ Hradec Králové	445	60	4
VSZ v Praze	4	4	-
KSZ Brno	743	44	10
KSZ Ostrava	958	87	8
VSZ v Olomouci	-	-	-
C e l k e m	4811	468	60

Důvody pro postup podle ustanovení § 174a odst. 1 tr. ř. v roce 2002 až 2005

Rok 2002:

tabulka č. IV/1b

Počet zrušených usnesení	Porušeno ustanovení trestního řádu	Poznámka
19	§ 2/5	nedostatečná skutková zjištění
31	§ 2/6	hodnocení důkazů v rozporu se zásadami formální logiky
71	§ 2/5, 6	kumulace obou výše uvedených důvodů
22	§ 171/1	postoupeno jako přestupek před uplynutím zkušební doby při rozhodnutí podle § 307/1 trestního řádu
9	§ 171/1	postoupeno po uplynutí lhůty uvedené v § 20/1 z. č. 200/1990 Sb. – promlčený přestupek
2	§ 171/1	vytvořena překážka věci rozsouzené
2	§ 172/1d	nerespektování ust. § 11/2 v návaznosti na § 11/1f trestního řádu
4	§ 172/1d	chybné vyhodnocení promlčení trestního stíhání
3	§ 172/1d	chybná aplikace souhlasu poškozeného podle § 163 trestního řádu
1	§ 172/1d	po novele změna právní kvalifikace a z toho vyplývající nesprávná aplikace rozhodnutí o amnestii
1	§ 172/1e	nesprávné vyhodnocení přičetnosti obviněného při ovlivnění návykovou látkou
1	§ 172/2a	předchozí uložený trest u speciální recidivy nedostatečný pro účely § 23/1 trestního zákona
8	§ 172/2b	nerespektování Evropské úmluvy o předávání trestního stíhání
1	§ 172/2c	nesprávné vyhodnocení významu chráněného zájmu a osoby obviněného – obchodování s drogami
1	§ 172/1d	délka trestního řízení – chybné vyhodnocení čl. 6 odst. 1 Evropské úmluvy o ochraně lidských práv a základních svobod

Rok 2003:

tabulka č. IV/1b

Počet zrušených usnesení	Porušeno ustanovení trestního řádu	Poznámka
5	§ 2/5	nedostatečná skutková zjištění
22	§ 2/6	hodnocení důkazů v rozporu se zásadami formální logiky
67	§ 2/5, 6	kumulace obou výše uvedených důvodů
4	§ 171/1	postoupeno po uplynutí lhůty uvedené v § 20/1 z. č. 200/1990 Sb. – promlčený přestupek
3	§ 172/1d	nerespektování ust. § 11/2 v návaznosti na § 11/1f trestního řádu
1	§ 172/1d	chybná aplikace souhlasu poškozeného podle § 163 trestního řádu
1	§ 172/2a	předchozí uložený trest u speciální recidivy nedostatečný pro účely § 23/1 trestního zákona
4	§ 172/2b	nerespektování Evropské úmluvy o předávání trestního stíhání
1	§ 172/1d	délka trestního řízení – chybné vyhodnocení čl. 6 odst. 1 Evropské úmluvy o ochraně lidských práv a základních svobod

Rok 2004:

tabulka č. IV/1b

Počet zrušených usnesení	Porušeno ustanovení trestního řádu	Poznámka
13	§ 2/5	nedostatečná skutková zjištění
12	§ 2/6	hodnocení důkazů v rozporu se zásadami formální logiky (včetně nepodání obžaloby v případě rozporných důkazů)
14	§ 2/5, 6	kumulace obou výše uvedených důvodů
7	§ 171/1	postoupeno jako přestupek, ač šlo o trestný čin
1	§ 171/1	chybná aplikace souhlasu poškozeného podle § 163 trestního řádu
1	§ 171/1	mylné zhodnocení jednání, kdy obviněný jednal ve stavu nepřičetnosti
3	§ 172/1b	vytvořena překážka věci rozsouzené
2	§ 172/1c	zastavení trestního stíhání proti osobě, která vystupovala v řízení pod jménem jiné osoby
1	§ 172/1c	chybné vyhodnocení možnosti, že by se skutku dopustila jiná osoba
1	§ 172/1c	zastavení trestního stíhání, ač mělo být trestní stíhání přerušeno dle § 173/1c tr. ř.
1	§ 172/1d	nerespektování ust. § 11/2 tr. ř. v návaznosti na § 11/1f trestního řádu
4	§ 172/1d	chybné vyhodnocení promlčení trestního stíhání
7	§ 172/1d	chybná aplikace souhlasu poškozeného podle § 163 trestního řádu (včetně případů, kdy nebyly zjišťovány okolnosti uvedené v § 163a tr. ř.)
2	§ 172/1d	po novele změna právní kvalifikace a z toho vyplývající nesprávná aplikace rozhodnutí o amnestii
6	§ 172/1e	nesprávné vyhodnocení přičetnosti obviněného (mj. i při ovlivnění návykovou látkou – včetně věcí proti mladistvým)
5	§ 172/1f	chybná aplikace ustanovení o zániku trestnosti
2	§ 172/2a	předchozí uložený trest u speciální recidivy nedostatečný pro účely § 23/1 trestního zákona
1	§ 172/2b	nerespektování Evropské úmluvy o předávání trestního stíhání

Rok 2005:

tabulka č. IV/1b

Počet zrušených usnesení	Porušeno ustanovení trestního řádu	Poznámka
15	§ 2/5	nedostatečná skutková zjištění
4	§ 2/6	hodnocení důkazů v rozporu se zásadami formální logiky (včetně nepodání obžaloby v případě rozporných důkazů)
8	§ 2/5, 6	kumulace obou výše uvedených důvodů
1	§ 171/1	postoupeno jako přešůpek, ač šlo o trestný čin
	§ 171/1	chybná aplikace souhlasu poškozeného podle § 163 trestního řádu
1	§ 171/1	rozhodnuto pouze o části skutku, pro který bylo vedeno trestní stíhání
2	§ 171/1	pro stejný skutek zároveň podána obžaloba a vydáno rozhodnutí o postoupení věci
1	§ 172/1a	vyloučení možnosti konat řízení o dílčích útocích pokračujícího trestného činu
1	§ 172/1b	nerespektování § 11/2 tr. ř. v návaznosti na § 11/1f trestního řádu
1	§ 172/1b	chybný závěr ve vztahu k možnosti posoudit jednání obviněného jako přešůpek
1	§ 172/1b	zásadně nesprávná aplikace ustanovení trestního zákona
3	§ 172/1c	zastavení trestního stíhání proti osobě, která vystupovala v řízení pod jménem jiné osoby
1	§ 172/1c	chybné vyhodnocení možnosti, že by se skutku dopustila jiná osoba
2	§ 172/1d	nerespektování ust. § 11/2 tr. ř. v návaznosti na § 11/1f trestního řádu
3	§ 172/1d	chybné vyhodnocení promlčení trestního stíhání
1	§ 172/1d	neobjasnění otázky úmrtí obviněného
9	§ 172/1d	chybná aplikace souhlasu poškozeného podle § 163 trestního řádu (včetně případů, kdy nebyly zjišťovány okolnosti uvedené v § 163a tr. ř.)
2	§ 172/1d	vytvořena překážka věci rozsouzené
3	§ 172/1e	nesprávné vyhodnocení přičetnosti obviněného (mj. i při ovlivnění návykovou látkou – včetně věci proti mladistvým)
1	§ 172/1f	chybná aplikace ustanovení o zániku trestnosti

Celkový nápad a skladba dovolání podaných obviněnými

tabulka č. IV/2a

Rok	2002	2003	2004	2005
Počet dovolání	1027	1165	1224	1383
Vyhověno/%	70/6,8	97/8,3	111/9,1	143/9,7 (11,5)
Vyhověno zčásti/%	9/0,8	4/0,3	15/1,2	12/0,8 (0,9)
Odmítnuto či zamítnuto/%	924/89,9	1029/88,3	1047/86,3	1089/78,7 (87,5)
Nerozhodnuto/%	2/0,01	5/0,04	12/0,09	139/10
Vyřízeno jinak	22/0,2	30/0,2	39/0,3	-----

Poznámka: Údaje v procentech se vztahují k počtu všech věcí v nichž bylo podáno dovolání. Pouze za rok 2005 jsou údaje (s ohledem na počet dosud nevyřízených věcí) uvedeny v závorce k počtu již rozhodnutých věcí.

Celkový nápad a skladba dovolání podaných nejvyšší státní zástupkyní

tabulka č. IV/2b

Rok	2002	2003	2004	2005
Počet věcí z vlastní iniciativy/podaná dovolání	97/49	91/53	129/60	120/46
z toho podáno dovolání v neprospěch obviněného	44	47	50	37
ve prospěch obviněného	3	5	4	6
v neprospěch i ve prospěch	2	1	6	3
Iniciativa NSZ	2	3	3	2
Návrhy VSZ	19	14	9	8
Návrhy KSZ	34	35	64	62
Podněty OSZ	26	10	10	22
Podněty jiných osob	16	29	43	26
Počet věcí NS ČR v kalendářním roce projednaných	24	56	50	38
z toho vyhověno / %	12/50	32/57,1	26/52,0	23/50
částečně vyhověno / %	1/4,7	1/1,8	1/2	0/0
vzato zpět / %	0/0	0/0	0/0	0/0
odmítnuto / %	11/45,8	20/35,7	5/10,0	12/26,1
zamítnuto / %	0/0	3/5,4	2/4,0	3/6,5

Stav nápadu a vyřizování podnětů ke stížnostem pro porušení zákona

tabulka IV/3a

ČR celkem ROK	Nový nápad	VYŘÍZENO				NEVYŘÍZENO
		Návrhem na podání SPZ	Návrhem na odložení	Jinak včetně postoupení a odložení	Vyřízeno celkem	
1998	2447	204	1451	805	2430	721
1999	2613	276	1505	861	2642	694
2000	2573	343	1696	747	2786	502
2001	2512	291	1510	593	2394	615
2002	1852	73	1305	663	2041	433
2003	1788	200	1032	623	1855	363
2004	1820	175	931	604	1710	377

**Stav nápadu a vyřizování podnětů ke stížnostem pro porušení
zákona**

tabulka IV/3a

NSZ	Nový nápad	VYŘÍZENO				NEVYŘÍZENO
		Návrhem na podání SPZ	Návrhem na odložení	Jinak včetně postoupení a odložení	Vyřizeno celkem	
1998	343	26	217	136	379	129
1999	392	42	222	93	357	166
2000	341	42	244	98	384	123
2001	399	33	236	77	346	163
2002	310	12	206	117	335	135
2003	336	10	223	165	398	72
2004	280	7	138	142	287	65

Stav nápadu a vyřizování podnětů ke stížnostem pro porušení zákona

tabulka IV/3a

VSZ Praha ROK	Nový nápad	VYŘÍZENO				NEVYŘÍZENO
		Návrhem na podání SPZ	Návrhem na odložení	Jinak včetně postoupení a odložení, návrhu na dov.	Vyřizeno celkem	
1998	1377	106	760	465	1301	400
1999	1411	154	801	528	1483	328
2000	1410	175	528	448	1519	240
2001	1301	137	795	322	1254	295
2002	1036	42	728	376	1144	187
2003	949	120	522	298	940	184
2004	1042	105	546	394	1045	181

Stav nápadu a vyřizování podnětů ke stížnostem pro porušení zákona

tabulka IV/3a

VSZ Olomouc ROK	Nový nápad	VYŘÍZENO				NEVYŘÍZENO
		Návrhem na podání SPZ	Návrhem na odložení	Jinak včetně postoupení a odložení	Vyřizeno celkem	
1998	727	72	474	204	750	192
1999	810	80	482	240	802	200
2000	822	126	556	201	883	139
2001	812	121	479	194	794	157
2002	506	19	371	170	560	111
2003	503	70	287	160	517	107
2004	498	63	247	68	378	131

**Stav nápadu a vyřizování podnětů ke stížnostem pro porušení zákona
ROK 2004**

tabulka IV/3b

Státní zastupitelství	NSZ	VSZ	VSZ	MěSZ	KSZ	KSZ	KSZ	KSZ	KSZ	KSZ	KSZ	CELKEM
	Brno	Praha	Olomouc	Praha	StČ	JČ	ZČ	SČ	VČ	JM	SM	
Převedeno z minulého roku	132	87	53	44	16	0	7	15	15	25	29	423
Nové případy	476	488	231	176	65	31	68	105	60	102	165	1967
Obživlo	21	36	9	2	1	3	2	1	4	2	5	86
Vyřízeno	518	536	245	163	74	31	69	105	65	94	151	2051
z toho: odložením	1	0	3	0	0	0	1	0	1	2	5	13
postoupením jinému SZ	53	57	27	6	22	3	3	14	9	29	46	269
nástinem SPZ	7	23	8	34	11	3	10	16	6	22	33	173
návrhem na odložení MS	148	339	157	46	32	20	32	51	26	36	54	941
jinak	309	117	50	77	9	5	23	24	23	5	13	655
Nevyřízeno celkem	111	75	48	59	8	3	8	16	14	35	48	425
z toho nad 2 měsíce	48	32	29	38	2	1	0	8	8	20	26	212

**Stav nápadu a vyřizování podnětů ke stížnostem pro porušení zákona
ROK 2003**

tabulka IV/3b

Státní zastupitelství	NSZ	VSZ	VSZ	MěSZ	KSZ	KSZ	KSZ	KSZ	KSZ	KSZ	KSZ	CELKEM
	Brno	Praha	Olomouc	Praha	StČ	JČ	ZČ	SČ	VČ	JM	SM	
Převedeno z minulého roku	158	108	53	20	16	1	5	14	11	28	30	444
Nové případy	528	487	230	110	85	24	67	70	70	103	170	1944
Obživlo	24	21	3	4	2	3	2	2	2	2	5	70
Vyřízeno	578	529	233	90	87	28	67	71	68	108	176	2035
z toho: odložením	1	3	6	0	7	1	5	9	1	0	2	35
postoupením jinému SZ	56	46	22	7	10	2	11	8	11	26	44	243
nástiněm SPZ	10	34	9	36	13	6	10	10	11	19	42	200
návrhem na odložení MS	223	317	165	37	44	17	33	41	33	57	65	1032
jinak	288	129	31	10	13	2	8	3	12	6	23	525
Nevyřízeno celkem	132	87	53	44	16	0	7	15	15	25	29	423
z toho nad 2 měsíce	66	55	25	30	8	0	2	5	8	12	17	228

**Stav nápadu a vyřizování podnětů ke stížnostem pro porušení zákona
ROK 2002**

tabulka IV/3b

Státní zastupitelství	NSZ	VSZ	VSZ	KSZ	KSZ	KSZ	KSZ	KSZ	KSZ	KSZ	KSZ	CELKEM
	Brno	Praha	Olomouc	Praha	StČ	JČ	ZČ	SČ	VČ	JM	SM	
Převedeno z minulého roku	210	211	91	23	17	3	6	15	20	23	43	662
Nové případy	392	546	277	70	81	55	42	53	133	93	136	1878
Obživlo	17	45	7	4	0	4	0	1	2	1	0	81
Vyřízeno	461	694	322	77	82	61	43	55	132	89	149	2165
z toho: odložením	4	10	9	0	0	2	2	0	6	1	2	36
postoupením jinému SZ	60	55	42	12	17	10	3	5	14	10	33	261
nástinem SPZ	12	23	11	6	2	4	3	2	2	9	15	89
návrhem na odložení MS	206	499	237	48	46	25	25	43	42	48	86	1305
návrhem na dovolání				0	3	4	3	0	5	0	2	17
jinak	179	107	23	11	14	16	7	5	63	21	11	457
Nevyřízeno celkem	158	108	53	20	16	1	5	14	23	28	30	456
z toho nad 2 měsíce	113	51	35	10	8	0	2	12	14	17	18	280

**Stav nápadu a vyřizování podnětů ke stížnostem pro porušení zákona
ROK 2001**

tabulka IV/3b

Státní zastupitelství	NSZ	VSZ	VSZ	KSZ	KSZ	KSZ	KSZ	KSZ	KSZ	KSZ	KSZ	CELKEM
	Brno	Praha	Olomouc	Praha	StČ	JČ	ZČ	SČ	VČ	JM	SM	
Převedeno z minulého roku	177	134	81	38	11	6	3	31	17	31	29	558
Nové případy	669	779	467	109	126	66	65	80	76	152	188	2777
Obživlo	16	4	4	1	0	1	0	2	0	0	4	32
Vyřízeno	652	706	461	125	120	70	62	98	73	160	178	2705
z toho: odložením	13	31	32	3	13	0	1	2	6	3	4	108
postoupením jinému SZ	68	27	64	17	21	10	3	12	15	17	44	298
nástinem SPZ	33	53	49	26	12	10	7	10	19	48	20	287
návrhem na odložení MS	237	515	299	63	65	28	41	56	27	79	101	1511
jinak	301	80	17	16	9	22	10	18	6	13	9	501
Nevyřízeno celkem	210	211	91	23	17	3	6	15	20	23	43	662
z toho nad 2 měsíce	160	138	61	10	9	0	1	11	12	4	29	435

**Stav nápadu a vyřizování podnětů ke stížnostem pro porušení zákona
ROK 2000**

tabulka IV/3b

Státní zastupitelství	NSZ	VSZ	VSZ	KSZ	KSZ	KSZ	KSZ	KSZ	KSZ	KSZ	KSZ	CELKEM
	Brno	Praha	Olomouc	Praha	StČ	JČ	ZČ	SČ	VČ	JM	SM	
Převedeno z minulého roku	212	244	136	25	12	5	7	24	11	34	30	740
Nové případy	609	809	459	137	110	86	78	96	94	143	221	2842
Obživlo	3	11	0	4	1	3	1	0	1	0	2	26
Vyřízeno	647	930	514	128	112	88	83	89	89	146	224	3050
z toho: odložením	13	32	24	2	9	5	5	1	1	1	3	96
postoupením jinému SZ	86	131	60	24	14	2	11	16	11	24	50	429
nástinem SPZ	42	55	47	33	19	22	17	6	23	37	31	332
návrhem na odložení MS	231	600	368	60	62	31	37	59	47	79	109	1683
jinak	275	112	15	9	8	28	13	7	7	5	31	510
Nevyřízeno celkem	177	134	81	38	11	6	3	31	17	31	29	558
z toho nad 2 měsíce	119	70	48	21	4	2	3	23	11	18	17	336

**Stav nápadu a vyřizování podnětů ke stížnostem pro porušení zákona
ROK 1999**

tabulka IV/3b

Státní zastupitelství	NSZ	VSZ	VSZ	KSZ	KSZ	KSZ	KSZ	KSZ	KSZ	KSZ	KSZ	CELKEM
	Brno	Praha	Olomouc	Praha	StČ	JČ	ZČ	SČ	VČ	JM	SM	
Převedeno z minulého roku	162	244	124	32	18	17	26	21	42	28	40	754
Nové případy	578	873	493	107	93	87	92	64	95	115	202	2799
Vyřízeno	528	873	481	114	99	99	111	61	126	109	212	2813
z toho: odložením	15	28	20	2	5	17	16	1	4	1	6	115
postoupením jinému SZ	83	234	101	19	16	7	14	1	18	14	72	579
nástinem SPZ	43	41	33	26	16	21	27	5	18	25	22	277
návrhem na odložení MS	208	505	318	59	54	25	44	47	67	57	107	1491
jinak	179	65	9	8	8	29	10	7	19	12	5	351
Nevyřízeno celkem	212	244	136	25	12	5	7	24	11	34	30	740
z toho nad 2 měsíce	126	168	92	14	7	2	1	12	5	17	18	462

**Stav nápadu a vyřizování podnětů ke stížnostem pro porušení zákona
ROK 1998**

tabulka IV/3b

Státní zastupitelství	NSZ	VSZ	VSZ	KSZ	KSZ	KSZ	KSZ	KSZ	KSZ	KSZ	KSZ	CELKEM
	Brno	Praha	Olomouc	Praha	StČ	JČ	ZČ	SČ	VČ	JM	SM	
Převedeno z minulého roku	144	213	138	26	16	9	8	13	39	27	27	660
Nové případy	492	835	459	97	83	83	91	81	107	118	173	2619
Vyřízeno	474	804	473	91	81	75	73	73	104	117	160	2525
z toho: odložením	9	22	16	3	5	1	6	4	8	0	0	74
postoupením jinému SZ	67	200	89	15	11	2	8	7	23	27	49	498
nástinem SPZ	26	40	24	17	8	13	7	7	14	24	24	204
návrhem na odložení MS	209	495	343	46	48	35	39	50	47	59	72	1443
jinak	163	77	1	10	9	24	13	5	12	7	15	336
Nevyřízeno celkem	162	244	124	32	18	17	26	21	42	28	40	754
z toho nad 2 měsíce	112	132	75	10	10	3	8	13	25	16	24	428

	MSZ						Celkem:	Průměr	VSZ Praha	VSZ +KSZ	VSZ			VSZ + KSZ	NSZ	ČR
	Praha	Praha	Č.Bud.	Plzeň	Ústí n.L.	Hr.Kr					Brno	Ostrava	Olomouc			
Podnět první	72	57	20	36	73	36	294	49,00	294	588	59	89	160	308	156	1052
Podnět opakovaný	2	2	1	0	0	2	7	1,17	40	47	2	4	18	24	26	97
ve prospěch obviněného	64	54	14	31	64	25	252	42,00	307	559	40	73	160	273	156	988
v neprospěch obviněného	6	4	7	2	7	12	38	6,33	24	62	16	17	17	50	25	137
ve prospěch i neprospěch	0	0	0	0	1	0	1	0,17	0	1	0	0	0	0	0	1
jiný	3	1	0	2	1	1	8	1,33	3	11	2	3	1	6	0	17
Podnět st. zastupitelství	1	1	1	1	1	5	10	1,67	5	15	1	3	7	11	5	31
obviněného	34	35	12	25	39	14	159	26,50	279	438	24	45	145	214	139	791
poškozeného	6	2	5	2	7	7	29	4,83	20	49	15	11	10	36	9	94
jiné fyzické osoby	15	8	1	2	7	4	37	6,17	27	64	9	8	13	30	23	117
stát, orgánu, práv. osoby	18	13	2	6	19	8	66	11,00	3	69	12	26	3	41	6	116
poznatek NSZ	0	0	0	0	0	0	0	0,00	0	0	0	0	0	0	2	2
poznatek VSZ	0	0	0	0	0	0	0	0,00	1	1	0	0	3	3	0	4
poznatek KSZ, OSZ	1	1	1	1	1	5	10	1,67	4	14	1	3	4	8	3	25
Jediný pachatel	63	48	21	29	55	31	247	41,17	218	465	45	85	131	261	89	815
Vedoucí pachatel	1	3	0	2	8	1	15	2,50	80	95	5	2	20	27	28	150
Spolupachatel	9	8	0	4	10	6	37	6,17	36	73	6	6	27	39	65	177
Běžná agenda	71	58	21	35	71	37	293	48,83	329	622	54	87	178	319	175	1116
Rehabilitační agenda	2	1	0	1	2	1	7	1,17	4	11	7	6	0	13	7	31
Úsek tr. činnosti	0															
tr. činy proti republice	1	1	0	1	0	1	4	0,67	1	5	1	0	1	2	1	8
hospodářská tr. činnost	3	1	2	1	3	6	16	2,67	11	27	5	2	20	27	24	78
majetková tr. činnost	45	35	11	15	34	15	155	25,83	132	287	28	39	57	124	62	473
tr. činy proti životu a zdraví	9	4	3	6	11	3	36	6,00	92	128	5	9	34	48	48	224
mravnostní tr. činnost	1	1	0	2	1	1	6	1,00	10	16	1	1	6	8	8	32
tr. činnost veřej. činitelů	0	1	0	0	0	0	1	0,17	8	9	0	3	1	4	4	17
tr. činnost v dopravě	3	2	2	2	4	2	15	2,50	26	41	3	9	7	19	1	61
voj. tr. činy a tr. činy proti brannosti	3	0	0	4	2	1	10	6,00	2	12	7	8	2	17	0	29
jiná trestná činnost	8	9	0	4	7	8	36	0,50	47	83	7	18	34	59	24	166
Tr. zákon - před r. 1950	1	0	0	1	0	1	3	0,83	0	3	1	1	0	2	0	5
z roku 1950	1	1	0	2	0	1	5	0,83	1	6	4	1	0	5	0	11
z roku 1950 po novele v r. 1956	0	0	0	0	1	0	1	0,17	0	1	2	0	0	2	0	3
z roku 1961	6	0	0	1	5	22	34	5,67	14	48	5	5	8	18	30	96
z roku 1961 po nov. od roku 1990	63	58	21	31	67	14	254	42,33	305	559	49	75	127	251	149	959
jiný	3	0	0	1	0	0	4	0,67	14	18	0	11	43	54	3	75
Napadeno rozh. soudy I. stupně	53	45	14	23	57	28	220	36,67	63	283	38	67	25	130	6	419
soudy II. stupně	5	6	1	2	3	0	17	2,83	19	36	1	6	17	24	14	74
soudy I. a II. stupně	6	5	2	9	7	8	37	6,17	243	280	11	8	127	146	136	562
státního zástupce	8	1	2	1	4	1	17	2,83	9	26	5	9	5	19	14	59
vyšetřovatele policie	1	2	2	1	2	1	9	1,50	0	9	6	2	1	9	0	18
jiné	1	0	0	0	0	0	1	0,17	0	1	0	1	3	4	12	17
Jako soud I. stupně rozhodoval okr.soud	56	56	15	32	67	36	262	43,67	304	566	50	82	155	287	6	859
krajský soud	1	0	2	2	1	0	6	1,00	21	27	0	0	12	12	149	188
státní soud	0	0	0	0	0	0	0	0,00	0	0	0	0	0	0	1	1
jiný soud	2	0	0	0	0	0	2	0,33	0	2	0	0	2	2	2	6
Návrh odložení podnětu-zákon neporušen	32	34	16	22	44	20	168	28,00	298	466	34	56	160	250	143	859
uplynula lhůta podle § 272 tr. ř.	2	0	0	0	2	0	4	0,67	3	7	1	0	3	4	4	15
není zřejmý nepoměr trestu	0	0	0	0	0	0	0	0,00	0	0	0	0	0	0	0	0
jsou podmínky pro obnovu	0	10	1	0	7	2	20	3,33	0	20	0	0	0	0	0	20
pro nevhodnost	2	1	2	1	3	2	11	1,83	4	15	0	3	4	7	9	31
jiný	2	1	0	0	4	4	259	1,83	3	14	7	0	0	7	14	35

Návrh stížnosti pro porušení zákona																	0
v neprospěch obviněného	1	0	0	0	0	1	2	0,33	2	4	0	1	5	6	3	13	
ve prospěch obviněného	31	13	2	11	11	6	74	12,33	24	98	19	31	6	56	8	162	
ve prospěch i neprospěch obviněného	0	0	0	0	0	0	0	0,00	0	0	0	0	0	0	0	0	
jiné	4	0	0	1	0	0	5	0,83	0	5	0	1	0	1	0	6	
Podle SPZ zákon porušen ve výroku																0	
o vině	5	0	1	2	1	0	9	1,50	13	22	7	8	2	17	9	48	
o trestu	22	11	0	7	9	5	54	9,00	6	60	10	19	0	29	1	90	
o ochranných opatřeních	0	0	0	0	0	1	1	0,17	0	1	0	1	0	1	0	2	
o náhradě škody	1	1	0	0	0	0	2	0,33	1	3	0	1	0	1	0	4	
jiné	8	1	1	3	3	1	17	2,83	6	23	2	4	8	14	1	38	
v zákl. ustanoveních o tr. odpovědnosti	0	0	0	0	1	0	1	0,17	9	10	5	5	0	10	1	21	
v ust. o trestech a jejich ukládání	11	10	0	7	6	5	39	6,50	6	45	12	19	0	31	0	76	
v právní kvalifikaci skutku	3	0	0	1	1	0	5	0,83	5	10	0	1	0	1	4	15	
v jiném hmotněprávním ustanovení	9	1	0	1	0	2	13	2,17	6	19	1	8	2	11	3	33	
v § 2 odst.5 tr. řádu	4	1	0	0	5	1	11	1,83	5	16	0	1	0	1	0	17	
v § 2 odst. 6 tr. řádu	1	0	0	5	2	0	8	1,33	5	13	4	6	0	10	3	26	
v § 2 odst. 5, 6 tr. řádu	11	4	0	6	0	5	26	4,33	1	27	12	11	2	25	2	54	
v § 188 odst. 1 tr. řádu	0	0	0	0	0	1	1	0,17	0	1	0	0	0	0	0	1	
v ust. o právech obviněného	1	0	0	0	3	0	4	0,67	2	6	0	1	0	1	0	7	
v § 254 tr. řádu	0	0	0	0	1	0	1	0,17	8	9	0	0	0	0	1	10	
v ust. o právech poškozeného	1	0	0	0	1	0	2	0,33	0	2	0	0	0	0	0	2	
v jiném procesním ustanovení	13	2	2	1	0	0	18	3,00	5	23	2	12	8	22	5	50	
Nedostatky v přípravném řízení																0	
neprověřená obhajoba	0	0	0	0	0	0	0	0,00	2	2	0	0	0	0	1	3	
jiná neúplná skutková zjištění	5	0	0	1	1	0	7	1,17	0	7	0	0	0	0	0	7	
vadné právní posouzení	0	0	0	0	1	0	1	0,17	5	6	0	3	0	3	0	9	
kumulace nedostatků ad 1-3	1	0	0	1	0	0	2	0,33	4	6	0	0	0	0	2	8	
nesprávné metody vyšetřování	0	0	0	0	1	0	1	0,17	0	1	0	0	0	0	0	1	
nedůsledný dozor	0	0	0	0	2	0	2	0,33	1	3	2	0	1	3	0	6	
jiné nedostatky	2	1	0	2	2	0	7	1,17	0	7	0	2	0	2	0	9	
nezjištěny	28	10	2	8	6	17	71	11,83	14	85	16	28	8	52	8	145	
Nedostatky v postupu před soudem																0	
neprověřená obhajoba	2	0	0	0	0	0	2	0,33	2	4	0	0	0	0	1	5	
nesprávný návrh	0	0	0	0	0	0	0	0,00	0	0	1	1	0	2	0	2	
vadné právní posouzení	2	2	0	0	3	1	8	1,33	9	17	1	4	3	8	3	28	
vadný či nepodaný opravný prostředek	0	5	1	0	1	0	7	1,17	6	13	2	1	0	3	0	16	
více nedostatků	1	1	0	3	0	0	5	0,83	1	6	0	0	0	0	1	7	
jiné nedostatky	8	4	1	8	6	6	33	5,50	5	38	6	7	0	13	3	54	
nezjištěny	21	1	0	0	1	0	23	3,83	3	26	9	20	8	37	3	66	
Stanovisko ministra spravedlnosti																0	
souhlas s návrhem SPZ	22	12	2	10	10	6	62	10,33	25	87	16	29	8	53	11	151	
nesouhlas s návrhem SPZ	14	1	0	2	3	1	21	3,50	1	22	3	4	3	10	0	32	
změna stížnosti pro porušení zákona	0	0	0	0	0	0	0	0,00	0	0	0	0	0	0	0	0	
souhlas s návrhem na odložení	37	46	19	23	60	28	213	35,50	306	519	42	56	165	263	170	952	
nesouhlas s návrhem na odložení	1	0	0	0	0	0	1	0,17	2	3	0	3	2	5	0	8	
Odložení vl. poznatku st.zástupcem																0	
zákon nebyl porušen	0	0	0	1	0	2	3	0,50	0	3	0	0	0	0	1	4	
uplynula lhůta podle § 272 tr.ř.	0	0	0	0	0	0	0	0,00	0	0	0	0	0	0	0	0	
není zřejmý nepoměr trestu	0	0	0	0	0	0	0	0,00	0	0	0	0	0	0	0	0	
jsou dány podmínky pro obnovu	0	0	0	0	0	0	0	0,00	0	0	0	0	0	0	0	0	
nevhodnost	0	0	0	0	0	0	0	0,00	0	0	0	0	0	0	0	0	
jiný	0	0	0	0	0	1	1	0,17	0	1	0	1	0	1	0	2	
CELKEM	74	59	21	36	73	38	301		334	635	61	93	178	332	182	1149	

pozn: Nesouhlasí v sedmi případech součty z částí "rehabilitace a běžná agenda" do "souhrnu". Dle sdělení OI MSp je to způsobeno sedmi stat.listy, které nepatří ani do jedné z dílčích částí,

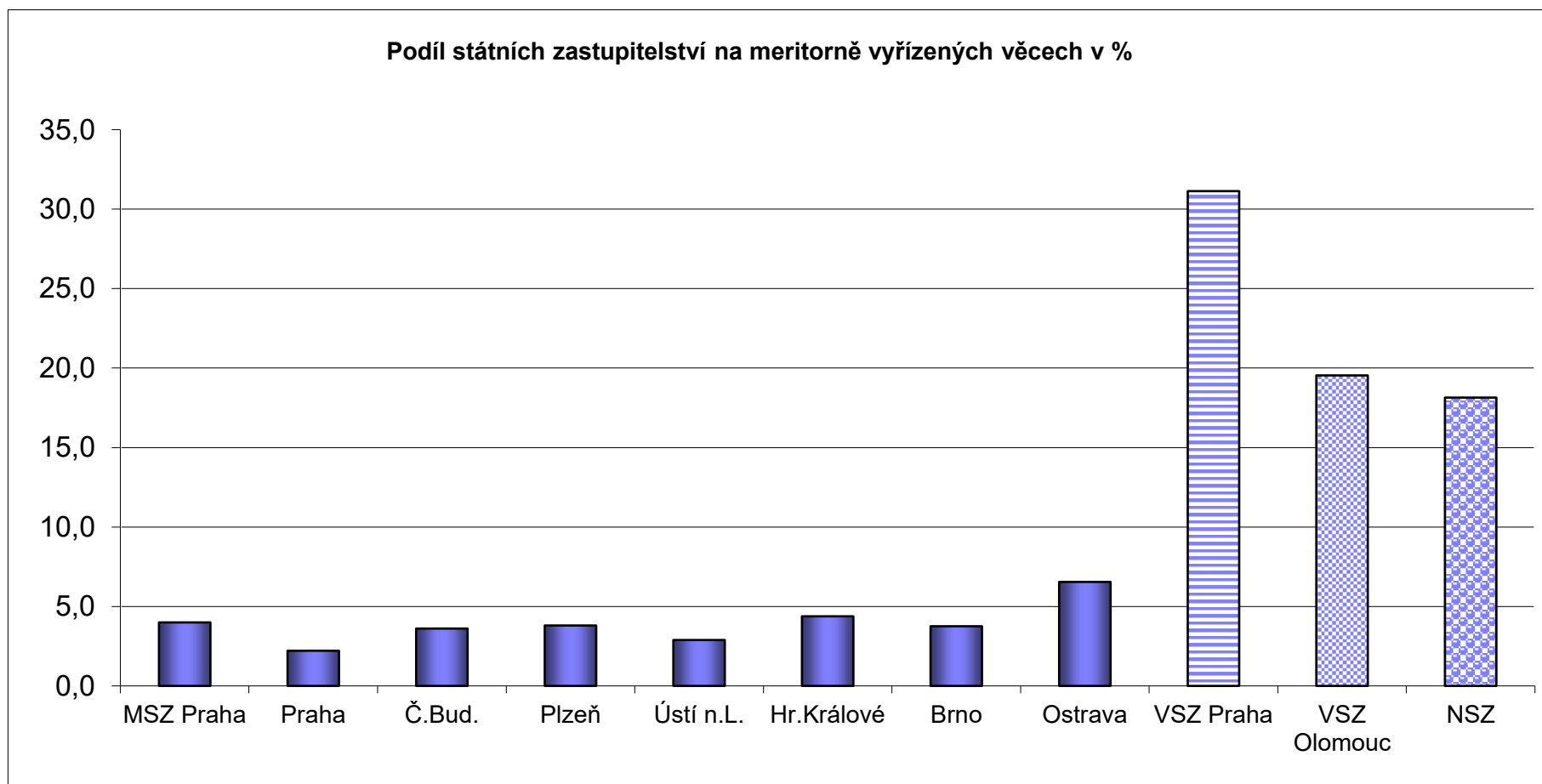
do souhrnu se však započítávají.

Evidence stížností pro porušení zákona v roce 2002- souhrnné údaje

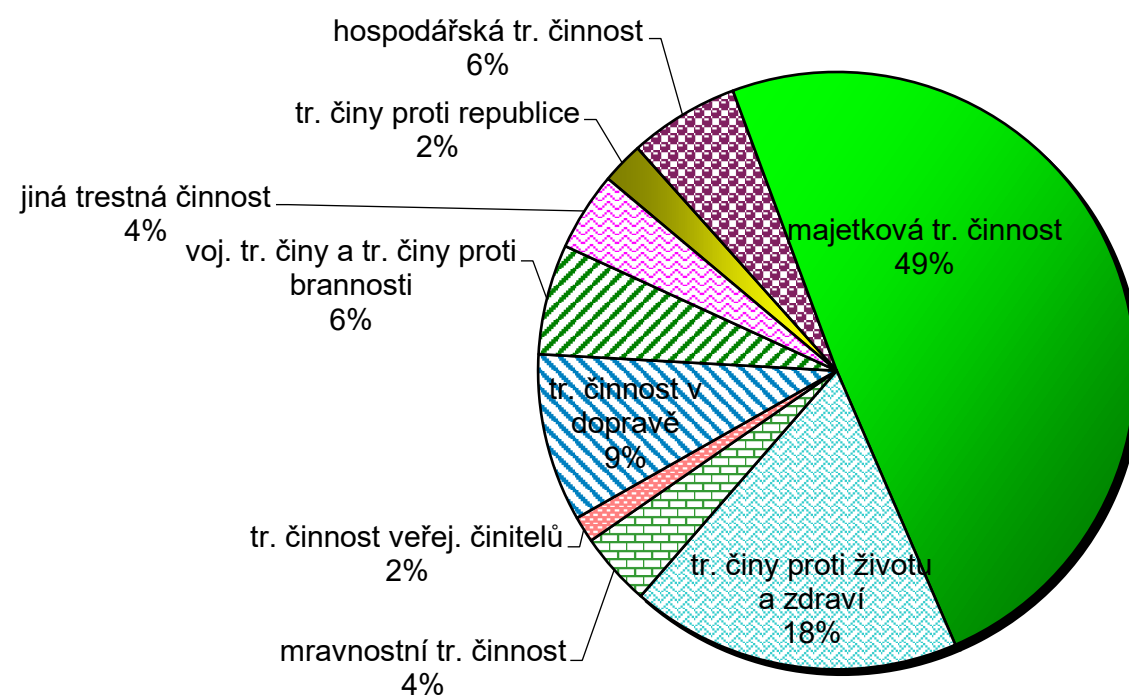
Tabulka IV/3c

	MSZ						Celkem:	Průměr	VSZ Praha	VSZ +KSZ	VSZ			VSZ + KSZ	NSZ	ČR
	Praha	Praha	Č.Bud.	Plzeň	Ústí n.L.	Hr.Kr.					Brno	Ostrava	Olomouc			
Podnět první	60	58	31	28	48	43	268	44,67	603	871	95	107	276	478	206	1555
Podnět opakovaný	0	8	7	1	1	0	17	2,83	51	68	2	4	22	28	37	133
ve prospěch obviněného	34	51	27	23	39	27	201	33,50	573	774	44	74	276	394	237	1405
v neprospěch obviněného	21	12	11	5	9	16	74	12,33	68	142	52	31	18	101	6	249
ve prospěch i neprospěch	1	1	0	1	0	0	3	0,50	10	0	0	0	2	2	0	2
jiný	4	2	0	0	1	0	7	1,17	3	10	1	6	2	9	0	19
Podnět st. zastupitelství	1	5	0	1	1	2	10	1,67	35	45	7	5	7	19	8	72
obviněného	34	43	21	21	35	23	177	29,50	523	700	40	69	259	368	213	1281
poškozeného	19	8	9	4	8	15	63	10,50	51	114	44	27	9	80	0	194
jiné fyzické osoby	6	9	8	3	4	3	33	5,50	45	78	4	10	18	32	22	132
stát.orgánu, práv. osoby	0	1	0	0	1	0	2	0,33	0	2	2	0	5	7	0	9
poznatek NSZ	0	2	0	0	0	0	2	0,33	3	5	0	0	0	0	3	8
poznatek VSZ	0	0	0	0	0	0	0	0,00	9	9	0	0	2	2	3	14
poznatek KSZ, OSZ	1	3	0	1	1	2	8	1,33	23	31	7	5	5	17	2	50
Jediný pachatel	52	52	34	27	36	38	239	39,83	404	643	60	91	192	343	124	1110
Vedoucí pachatel	0	9	2	1	7	3	22	3,67	137	159	7	5	44	56	43	258
Spolupachatel	4	5	2	1	6	2	20	3,33	113	133	29	13	60	102	76	311
Běžná agenda	57	66	37	29	46	41	276	46,00	646	922	84	108	297	489	243	1654
Rehabilitační agenda	3	0	1	0	3	2	9	1,50	8	17	13	3	1	17	0	34
Úsek tr. činnosti																0
tr. činy proti republice	0	0	0	0	0	0	0	0,00	6	6	0	1	0	1	1	8
hospodářská tr. činnost	1	6	0	2	1	1	11	1,83	42	53	7	3	17	27	27	107
majetková tr. činnost	30	32	11	12	30	16	131	21,83	267	398	27	47	132	206	107	711
tr. činy proti životu a zdraví	11	5	7	2	2	6	33	5,50	159	192	18	19	33	70	70	332
mravnostní tr. činnost	1	2	0	2	2	5	12	2,00	10	22	2	4	17	23	2	47
tr. činnost veřej. činitelů	0	0	0	0	0	4	4	0,67	9	13	1	0	2	3	0	16
tr. činnost v dopravě	5	4	3	4	4	4	24	4,00	26	50	12	5	11	28	0	78
voj. tr. činy a tr. činy proti brannosti	2	0	1	2	1	3	9	10,17	3	12	15	6	3	24	1	37
jiná trestná činnost	10	17	16	5	9	4	61	0,33	132	193	15	26	83	124	35	352
Tr. zákon - před r. 1950	2	0	0	0	0	0	2	0,00	6	8	0	0	0	0	0	8
z roku 1950	0	0	0	0	0	0	0	0,00	3	3	9	0	3	12	1	16
z roku 1950 po novele v r. 1956	0	0	1	0	3	0	4	0,67	3	7	2	2	1	5	0	12
z roku 1961	16	0	3	1	2	26	48	8,00	65	113	4	4	6	14	6	133
z roku 1961 po nov. od roku 1990	42	66	33	28	44	17	230	38,33	561	791	76	101	275	452	236	1479
jiný	0	0	1	0	0	0	1	0,17	16	17	6	4	13	23	0	40
Napadeno rozh. soudem I. stupně	34	36	26	13	41	22	172	28,67	72	244	48	69	19	136	9	389
soudem II. stupně	4	5	1	7	0	2	19	3,17	29	48	3	5	24	32	25	105
soudem I. a II. stupně	1	16	7	5	2	9	40	6,67	501	541	8	9	234	251	203	995
státního zástupce	10	3	3	1	3	4	24	4,00	33	57	9	17	5	31	4	92
vyšetřovatele policie	11	6	1	3	3	6	30	5,00	18	48	29	10	6	45	2	95
jiné	0	0	0	0	0	0	0	0,00	1	1	0	1	10	11	0	12
Jako soud I. stupně rozhodoval okr.soud	39	55	33	25	43	33	228	38,00	555	783	58	82	267	407	4	1194
krajský soud	0	2	1	0	0	0	3	0,50	45	48	0	0	10	10	228	286
státní soud	0	0	0	0	0	0	0	0,00	0	0	0	0	0	0	0	0
jiný soud	0	0	0	0	0	0	0	0,00	2	2	1	1	0	2	5	9
Návrh odložení podnětu-zákon neporušen	37	56	29	24	42	35	223	37,17	558	781	58	93	267	418	209	1408
uplynula lhůta podle § 272 tr. ř.	4	2	3	0	1	0	10	1,67	11	21	3	0	3	6	1	28
není zřejmý nepoměr trestu	1	0	0	0	0	1	0	0,33	1	1	0	0	0	0	4	5
jsou podmínky pro obnovu	0	0	0	0	0	0	0	0,00	0	0	0	0	1	1	0	1
pro nevhodnost	0	0	1	2	4	1	8	1,33	3	11	5	2	11	18	9	38

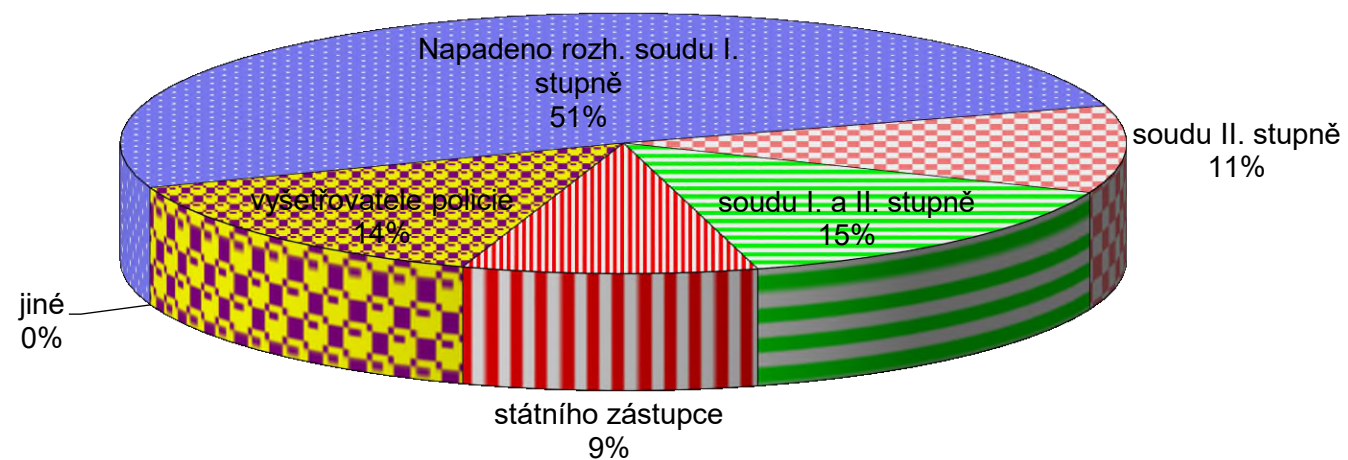
jiný	8	1	0	0	0	0	9	1,50	29	38	5	0	1	6	3	47
Návrh stížnosti pro porušení zákona	0															
v neprospěch obviněného	2	3	0	1	0	2	8	1,33	1	9	7	3	2	12	4	25
ve prospěch obviněného	7	3	5	2	2	2	21	3,50	23	44	17	12	10	39	11	94
ve prospěch i neprospěch obviněného	0	1	0	0	0	1	2	0,33	4	6	0	0	2	2	0	8
jiné	1	0	0	0	0	0	1	0,17	4	5	1	0	0	1	0	6
Podle SPZ zákon porušen ve výroku	0															
o vině	1	2	3	1	1	3	11	1,83	13	24	15	6	6	27	5	56
o trestu	4	2	0	0	1	2	9	1,50	2	11	2	3	1	6	1	18
o ochranných opatřeních	0	0	0	0	0	0	0	0,00	0	0	1	0	0	1	0	1
o náhradě škody	0	0	1	0	0	0	1	0,17	2	3	0	0	2	2	4	9
jiné	5	3	1	2	0	0	11	1,83	15	26	5	6	5	16	5	47
v zákl. ustanoveních o tr. odpovědnosti	1	0	0	0	1	3	5	0,83	9	14	13	4	4	21	1	36
v ust. o trestech a jejich ukládání	4	2	0	0	1	2	9	1,50	2	11	2	4	1	7	1	19
v právní kvalifikaci skutku	0	0	0	1	0	0	1	0,17	4	5	0	0	2	2	2	9
v jiném hmotněprávním ustanovení	3	1	0	1	0	0	5	0,83	16	7	1	3	2	6	2	15
v § 2 odst.5 tr. řádu	0	1	2	0	0	0	3	0,50	2	6	2	0	0	2	0	8
v § 2 odst. 6 tr. řádu	1	0	0	0	0	1	2	0,33	3	7	10	4	1	15	2	24
v § 2 odst. 5, 6 tr. řádu	1	2	0	1	1	3	8	1,33	5	11	1	1	6	8	1	20
v § 188 odst. 1 tr. řádu	0	0	0	0	0	0	0	0,00	3	1	4	0	0	4	0	5
v ust. o právech obviněného	1	0	1	0	0	0	2	0,33	1	7	1	1	2	4	2	13
v § 254 tr. řádu	0	0	0	0	0	0	0	0,00	5	1	0	1	0	1	3	5
v ust. o právech poškozeného	0	0	0	0	0	0	0	0,00	1	12	0	0	0	0	0	12
v jiném procesním ustanovení	6	2	2	2	0	0	12	2,00	12	12	1	6	5	12	7	31
Nedostatky v přípravném řízení	0															
neprověřená obhajoba	0	1	2	0	1	1	5	0,83	1	6	0	0	1	1	0	7
jiná neúplná skutková zjištění	0	1	0	0	1	0	2	0,33	1	3	2	1	3	6	1	10
vadné právní posouzení	1	0	0	0	0	0	1	0,17	4	5	1	2	3	6	2	13
kumulace nedostatků ad 1-3	0	0	0	0	0	2	2	0,33	4	6	0	0	0	0	0	6
nesprávné metody vyšetřování	0	0	0	0	0	0	0	0,00	0	0	0	0	0	0	0	0
nedůsledný dozor	0	0	0	0	0	0	0	0,00	0	0	0	1	0	1	0	1
jiné nedostatky	2	2	0	0	0	0	4	0,67	0	4	2	1	1	4	4	12
nezjištěny	7	3	3	3	0	2	10	3,00	22	32	20	10	6	36	8	76
Nedostatky v postupu před soudem	0															
neprověřená obhajoba	0	0	2	0	1	0	3	0,50	2	5	0	0	1	1	0	6
nesprávný návrh	0	0	0	0	0	0	0	0,00	1	1	0	0	0	0	0	1
vadné právní posouzení	1	0	0	1	0	1	3	0,50	6	9	8	1	6	15	3	27
vadný či nepodaný opravný prostředek	0	0	2	0	1	0	3	0,50	2	5	1	2	0	3	0	8
více nedostatků	0	1	0	0	0	0	1	0,17	4	5	1	0	0	1	0	6
jiné nedostatky	5	4	0	1	0	2	12	2,00	4	16	1	2	3	6	10	32
nezjištěny	2	0	1	1	0	0	4	0,67	9	13	10	9	4	23	2	38
Stanovisko ministra spravedlnosti	0															
souhlas s návrhem SPZ	7	5	4	3	1	1	21	3,50	20	41	10	8	12	30	8	79
nesouhlas s návrhem SPZ	3	2	1	0	1	4	11	1,83	12	23	15	7	2	24	7	54
změna stížnosti pro porušení zákona	0	0	0	0	0	0	0	0,00	0	0	0	0	0	0	0	0
souhlas s návrhem na odložení	50	58	33	25	45	36	247	41,17	601	848	71	94	283	448	225	1521
nesouhlas s návrhem na odložení	0	1	0	1	2	1	5	0,83	1	6	0	1	0	1	1	8
Odložení vl. poznatku st.zástupcem	0															
zákon nebyl porušen	0	0	0	0	0	0	0	0,00	12	12	0	0	1	1	2	15
uplynula lhůta podle § 272 tr.ř.	0	0	0	0	0	0	0	0,00	1	1	1	0	0	1	0	2
není zřejmý nepoměr trestu	0	0	0	0	0	1	1	0,17	0	1	0	0	0	0	0	1
jsou dány podmínky pro obnovu	0	0	0	0	0	0	0	0,00	0	0	0	0	0	0	0	0
nevhodnost	0	0	0	0	0	0	0	0,00	7	7	0	1	0	1	0	8
jiný	0	0	0	0	0	0	0	0,00	0	0	0	0	0	0	0	0
CELKEM	60	66	38	29	49	43	285	264	654	939	97	111	298	506	243	1688



Přehled podnětů dle úseků trestné činnosti



Struktura podnětů podle orgánů činných v trestním řízení proti nimž podnět směřoval



Napadeno rozh. soudu I. stupně	221	
soudu II. stupně	47	
soudu I. a II. stupně státního zástupce	63	
vyšetřovatele policie	41	
jiné	62	
	0	

Úsek tr. činnosti		
tr. činy proti republice	8	
hospodářská tr. činnost	21	
majetková tr. činnost	173	
tr. činy proti životu a zdraví	63	
mravnostní tr. činnost	14	
tr. činnost veřej. činitelů	5	
tr. činnost v dopravě	32	
voj. tr. činy a tr. činy proti brannosti	21	
jiná trestná činnost	15	

	MSZ	Prah	Praha	Č.Bud.	Plzeň	Ústí n.L.	r.Králov	Brno	Ostrava	IZ	Praha SZ	Olomoi	NSZ	celkem
	4,0	2,2	3,6	3,8	2,9	4,4	3,8	6,5	31,1	19,5	18,1		100,0	
	83	46	75	79	60	91	78	136	647	406	377		2078	

Evidence stížností pro porušení zákona v roce 2003-souhrnné údaje

Tabulka IV/3c

	MSZ						Celkem:	Průměr	VSZ Praha	VSZ +KSZ	VSZ			VSZ + KSZ	NSZ	ČR
	Praha	Praha	Č.Bud.	Plzeň	Ústí n.L.	Hr.Kr.					Brno	Ostrava	Olomouc			
Podnět první	53	47	21	46	50	44	261	43,50	331	592	77	107	160	344	248	1184
Podnět opakovaný	0	2	1	1	0	5	9	1,50	43	52	2	2	16	20	38	110
ve prospěch obviněného	34	40	12	34	47	35	202	33,67	321	523	55	66	160	281	246	1050
v neprospěch obviněného	16	7	10	10	3	13	59	9,83	52	111	15	42	16	73	38	222
ve prospěch i neprospěch	1	0	0	0	0	0	1	0,17	0	0	0	0	0	0	0	0
jiný	1	1	0	3	0	1	6	1,00	1	7	7	1	0	8	1	16
Podnět st. zastupitelství	4	3	4	6	6	10	33	5,50	23	56	1	3	11	15	13	84
obviněného	12	32	7	23	32	24	130	21,67	293	423	49	44	149	242	213	878
poškozeného	11	5	5	5	3	5	34	5,67	27	61	13	32	5	50	15	126
jiné fyzické osoby	22	2	2	2	2	6	36	6,00	29	65	11	3	10	24	33	122
stát.orgánu, práv. osoby	4	7	4	11	7	4	37	6,17	2	39	5	27	1	33	12	84
poznatek NSZ	0	0	0	0	0	0	0	0,00	1	1	0	0	2	2	9	12
poznatek VSZ	0	0	1	0	1	0	2	0,33	19	21	0	0	4	4	1	26
poznatek KSZ, OSZ	4	3	3	6	5	10	31	5,17	3	34	1	3	5	9	3	46
Jediný pachatel	44	45	18	35	40	35	217	36,17	248	465	65	89	118	272	155	892
Vedoucí pachatel	4	3	2	2	4	3	18	3,00	81	99	3	7	28	38	48	185
Spolupachatel	4	1	2	9	6	11	33	5,50	45	78	6	13	30	49	83	210
Běžná agenda	52	49	22	43	49	47	262	43,67	366	628	68	103	174	345	286	1259
Rehabilitační agenda	1	0	0	4	1	2	8	1,33	8	16	11	6	2	19	0	35
Usek tr. činnosti																0
tr. činy proti republice	0	0	0	0	0	0	0	0,00	3	3	1	0	0	1	0	4
hospodářská tr. činnost	4	2	2	3	2	9	22	3,67	22	44	2	5	19	26	27	97
majetková tr. činnost	28	25	12	23	25	17	130	21,67	165	295	39	51	77	167	118	580
tr. činy proti životu a zdraví	9	3	2	2	5	8	29	4,83	87	116	5	15	31	51	84	251
mravnostní tr. činnost	0	1	0	2	2	3	8	1,33	10	18	1	2	5	8	5	31
tr. činnost veřej. činitelů	2	0	0	0	0	1	3	0,50	14	17	0	0	4	4	1	22
tr. činnost v dopravě	2	5	1	1	3	2	14	2,33	16	30	2	6	8	16	4	50
voj. tr. činy a tr. činy proti brannosti	1	0	0	3	1	4	9	9,17	4	13	16	14	3	33	8	54
jiná trestná činnost	7	13	5	13	12	5	55	0,50	53	108	13	16	29	58	39	205
Tr. zákon - před r. 1950	0	0	0	0	0	3	3	0,67	2	5	4	3	0	7	4	16
z roku 1950	2	0	0	1	0	1	4	0,67	3	7	9	1	2	12	1	20
z roku 1950 po novele v r. 1956	0	0	1	0	0	0	1	0,17	0	1	1	0	0	0	0	1
z roku 1961	4	1	1	3	1	32	42	7,00	22	64	1	8	7	9		73
z roku 1961 po nov. od roku 1990	45	48	20	43	49	13	218	36,33	334	552	62	81	165	308	268	1128
jiný	2	0	0	0	0	0	2	0,33	13	15	2	16	2	20	4	39
Napadeno rozh. soudem I. stupně	39	30	13	30	43	28	183	30,50	65	248	47	80	16	143	21	412
soudem II. stupně	4	6	2	2	1	2	17	2,83	17	34	5	8	22	35	15	84
soudem I. a II. stupně	2	12	3	11	3	17	48	8,00	275	323	12	7	131	150	226	699
státního zástupce	7	1	1	3	3	2	17	2,83	14	31	9	13	2	24	15	70
vyšetřovatele policie	1	0	3	1	0	0	5	0,83	3	8	6	1	0	7	1	16
jiné	0	0	0	0	0	0	0	0,00	0	0	0	0	5	5	8	13
Jako soud I. stupně rozhodoval okr.soud	45	48	18	43	47	45	246	41,00	327	573	64	94	155	313	10	896
krajský soud	0	0	0	0	0	0	0	0,00	24	24	0	0	11	11	244	279
státní soud	0	0	0	0	0	0	0	0,00	1	1	0	0	0	0	1	2
jiný soud	0	0	0	0	0	2	2	0,33	5	7	0	1	3	4	7	18
Návrh odložení podnětu-zákon neporušen	22	38	11	29	32	34	166	27,67	325	491	56	68	150	274	239	1004
uplynula lhůta podle § 272 tr. ř.	3	0	1	2	0	0	6	1,00	7	13	0	2	6	8	5	26
není zřejmý nepoměr trestu	0	0	0	0	0	0	0	0,00	0	0	0	0	0	0	1	1
jsou podmínky pro obnovu	0	0	0	0	0	0	0	0,00	0	0	0	0	0	0	0	0
pro nevhodnost	1	0	2	0	7	1	11	1,83	1	12	4	4	5	13	10	35

jiný	2	0	0	3	0	2	7	1,17	0	7	2	3	0	5	8	20
Návrh stížnosti pro porušení zákona	0															
v neprospěch obviněného	1	2	2	0	0	4	9	1,50	11	20	2	6	6	14	10	44
ve prospěch obviněného	22	8	5	6	9	7	57	9,50	27	84	15	25	3	43	10	137
ve prospěch i neprospěch obviněného	0	0	0	0	0	0	0	0,00	0	0	0	0	1	1	0	1
jiné	1	1	0	1	0	0	3	0,50	0	3	0	0	0	0	0	3
Podle SPZ zákon porušen ve výroku	0															
o vině	2	1	1	0	1	0	5	0,83	6	11	8	3	3	14	11	36
o trestu	16	6	4	5	7	5	43	7,17	9	52	4	21	1	26	2	80
o ochranných opatřeních	0	0	0	0	0	0	0	0,00	5	5	0	0	0	0	0	5
o náhradě škody	1	0	0	0	0	0	1	0,17	0	1	1	0	0	1	1	3
jiné	6	4	2	2	1	6	21	3,50	18	39	4	7	6	17	6	62
v zákl. ustanoveních o tr. odpovědnosti	1	0	0	0	0	0	1	0,17	4	5	8	1	1	10	4	19
v ust. o trestech a jejich ukládání	10	5	4	5	7	4	35	5,83	5	40	4	21	1	26	2	68
v právní kvalifikaci skutku	0	0	0	0	1	0	1	0,17	4	5	0	0	1	1	2	8
v jiném hmotněprávním ustanovení	9	0	0	0	1	3	13	2,17	25	15	1	4	0	5	4	24
v § 2 odst.5 tr. řádu	2	2	1	0	1	0	6	1,00	2	7	2	0	1	3	1	11
v § 2 odst. 6 tr. řádu	1	1	0	3	1	0	6	1,00	1	10	1	1	0	2	3	15
v § 2 odst. 5, 6 tr. řádu	2	2	0	2	1	7	14	2,33	4	15	2	6	2	10	7	32
v § 188 odst. 1 tr. řádu	0	0	0	0	0	4	4	0,67	1	4	1	0	3	4	0	8
v ust. o právech obviněného	1	1	0	0	0	0	2	0,33	0	5	0	2	0	2	1	8
v § 254 tr. řádu	0	0	0	0	0	0	0	0,00	3	0	0	0	0	0	0	0
v ust. o právech poškozeného	0	0	0	0	0	0	0	0,00	0	27	1	0	0	1	0	28
v jiném procesním ustanovení	5	2	3	2	0	0	12	2,00	27	12	2	13	3	18	5	35
Nedostatky v přípravném řízení	0															
neprověřená obhajoba	0	1	0	0	1	0	2	0,33	1	3	0	0	1	1	1	5
jiná neúplná skutková zjištění	1	0	0	1	0	0	2	0,33	1	3	1	0	0	1	1	5
vadné právní posouzení	1	0	0	0	1	0	2	0,33	3	5	0	0	0	0	1	6
kumulace nedostatků ad 1-3	0	0	0	0	0	0	0	0,00	0	0	0	0	0	0	0	0
nesprávné metody vyšetřování	0	0	0	0	0	0	0	0,00	0	0	0	0	0	0	0	0
nedůsledný dozor	1	0	0	0	2	0	3	0,50	0	3	0	0	0	0	0	3
jiné nedostatky	0	2	0	1	0	0	3	0,50	2	5	1	2	3	6	2	13
nezjištěny	22	8	7	5	5	11	10	9,67	31	41	15	28	6	49	15	105
Nedostatky v postupu před soudem	0															
neprověřená obhajoba	0	2	0	0	0	0	2	0,33	1	3	0	0	0	0	1	4
nesprávný návrh	0	0	0	0	1	0	1	0,17	0	1	0	0	0	0	0	1
vadné právní posouzení	0	1	0	0	3	0	0	0,67	5	5	0	2	0	2	0	7
vadný či nepodaný opravný prostředek	0	1	1	1	0	0	3	0,50	2	5	0	0	0	0	1	6
více nedostatků	0	4	0	1	0	0	5	0,83	1	6	0	0	0	0	1	7
jiné nedostatky	4	2	2	4	3	11	26	4,33	14	40	7	8	0	15	9	64
nezjištěny	19	0	4	0	2	0	25	4,17	15	40	9	15	9	33	7	80
Stanovisko ministra spravedlnosti	0															
souhlas s návrhem SPZ	20	8	4	6	7	8	53	8,83	26	79	17	26	6	49	16	144
nesouhlas s návrhem SPZ	5	3	3	1	2	3	17	2,83	12	29	0	5	4	9		38
změna stížnosti pro porušení zákona	0	0	0	0	0	0	0	0,00	0	0	0	0	0	0	0	0
souhlas s návrhem na odložení	28	34	12	33	37	35	179	29,83	333	512	61	76	161	298	259	1069
nesouhlas s návrhem na odložení	0	4	2	1	2	2	11	1,83	0	11	1	1	0	2	4	17
Odložení vl. poznatku st.zástupcem	0															
zákon nebyl porušen	0	0	0	2	2	0	4	0,67	0	4	0	1	2	3	3	10
uplynula lhůta podle § 272 tr.ř.	0	0	1	0	0	0	1	0,17	0	1	0	0	0	0	0	1
není zřejmý nepoměr trestu	0	0	0	1	0	0	1	0,17	0	1	0	0	0	0	0	1
jsou dány podmínky pro obnovu	0	0	0	0	0	0	0	0,00	0	0	0	0	0	0	0	0
nevhodnost	0	0	0	0	0	0	0	0,00	1	1	0	0	2	2	0	3
jiný	0	0	0	2	0	1	3	0,50	2	5	0	0	1	1	0	6
CELKEM	53	49	22	47	50	49	278	7,67	374	644	79	109	176	364	286	1294

EVIDENCE VYŘIZOVÁNÍ PODNĚTŮ
K PODÁNÍ STÍŽNOSTI PRO PORUŠENÍ ZÁKONA
Charakteristika a výsledek věcí

Nejvyšší státní zastupitelství BRNO

tabulka IV/3d

	ROK									
	1995	1996	1997	1998	1999	2000	2001	2002	2003	2004
PODNĚT - první	185	223	239	268	325	251	303	206	248	156
- opakovaný	65	70	61	38	52	20	26	37	38	26
PODNĚT SMĚROVAL										
- ve prospěch obviněného	206	236	256	246	299	220	288	237	246	156
- v neprospěch obviněného	43	57	38	57	71	40	34	6	38	25
- ve prospěch i neprospěch obviněného	0	0	5	3	1	11	7	0	1	1
- ve prospěch					0	0	0	0	0	0
- v neprospěch					0	0	0	0	0	0
- ve prospěch i neprospěch					0	0	0	0	0	0
- jiný	1	0	1	0	6	0	0	0	1	0
PODNĚT ZÍSKÁN OD KOHO										
- vlastní poznatek SZ	43	69	40	48	57	53	40	8	13	5
- podnět obviněného	177	191	222	201	247	188	239	213	213	139
- podnět poškozeného	4	12	5	10	12	5	2	0	15	9
- podnět jiné fyzické osoby	24	18	29	30	42	23	46	22	33	23
- podnět stát. orgánu nebo právnické osoby	2	3	4	17	19	2	2	0	12	6
PODNĚT POSTOUPEN										
- poznatek NSZ	5	20	1	23	20	21	11	3	9	2
- poznatek VSZ	19	12	18	19	28	8	14	3	1	0
- poznatek KSZ či OSZ	19	37	21	6	9	24	15			
- poznatek KSZ								2	2	2
- poznatek OSZ								0	1	1
CHARAKTERISTIKA PACHATELE										
- jediný pachatel	128	152	173	176	187	133	202	124	155	89
- vedoucí pachatel	39	43	39	47	66	55	55	43	48	28
- spolupachatel	83	98	88	83	124	83	72	76	83	65
CHARAKTERISTIKA SKUTKU										
- běžná agenda	215	237	279	270	356	264	326	243	286	175
- rehabilitační agenda	35	56	21	36	21	7	3	0	0	7
- agenda podle zák. o soudech ve věcech ml.										
ÚSEK TRESTNÉ ČINNOSTI										
- proti republice	6	5	0	17	17	1	2	1	0	1
- hospodářská	20	33	21	20	29	18	35	27	27	24
- majetková	61	81	96	85	117	118	112	107	118	62
- proti životu a zdraví	96	122	136	145	156	88	126	70	84	48
- mravnostní	3	6	3	5	9	10	5	2	5	8
- veřejných činitelů	6	4	2	2	1	2	1	0	1	4
- v dopravě	4	4	0	1	1	0	2	0	4	1
- vojenské a proti brannosti	3	1	5	0	4	5	6	1	8	0
- proti svobodě a lidské důstojnosti										10
- rasový										0
- jiná trestná činnost	51	37	37	31	43	29	40	35	39	24
TRESTNÍ ZÁKON										
- před rokem 1950	20	11	3	7	16	2	1	0	4	0
- z roku 1950	10	17	15	27	5	4	2	1	1	0
- z roku 1950 po novele v roce 1956	2	28	2	5	0	0	1	0	0	0
- z roku 1961	62	38	43	18	34	20	9	6	9	30
- z roku 1961 po novelách od roku 1990	155	196	237	248	322	244	314	236	268	149
- jiný	1	3	0	1	0	1	2	0	4	3

EVIDENCE VYŘIZOVÁNÍ PODNĚTŮ
K PODÁNÍ STÍŽNOSTI PRO PORUŠENÍ ZÁKONA
Charakteristika a výsledek věcí

Nejvyšší státní zastupitelství BRNO

tabulka IV/3d

	ROK									
	1995	1996	1997	1998	1999	2000	2001	2002	2003	2004
NAPADENO ROZHODNUTÍ										
- soudu I.stupně	26	22	21	29	29	17	21	9	21	6
- soudu II.stupně	55	52	121	89	82	39	19	25	15	14
- soudu I. i II.stupně	157	206	151	178	260	209	279	203	226	136
- státního zástupce (prokurátora)	4	3	3	0	5	3	6	4	15	14
- vyšetřovatele policie	3	7	4	3	1	3	1			
- policejního orgánu								2	1	0
- jiné	5	3	0	7	0	0	3	0	8	12
JAKO SOUD I.STUPNĚ ROZHODOVAL										
- okresní soud	29	30	15	11	12	14	6	4	10	6
- krajský soud	197	237	262	280	355	249	305	228	244	149
- státní soud	12	10	1	11	2	0	1	0	1	1
- okresní soud ve věcech mládeže										0
- krajský soud ve věcech mládeže										0
- jiný soud	6	4	11	2	2	2	7	5	7	2
ODLOŽ. PODNĚTU NEBO NÁVRH NA ODLOŽ.POD.										
- zákon nebyl porušen	170	167	236	229	268	181	229	209	239	143
- uplynula lhůta k podání SPZ v neprospěch	5	1	0	1	3	5	3	1	5	4
- není zřejmý nepoměr trestu	2	1	0	3	1	1	1	4	1	0
- jsou dány podmínky pro obnovu řízení	0	0	1	0	0	0	0	0	0	0
- nevhodnost	11	3	9	2	1	6	14	9	10	9
- jiný	19	28	4	6	4	3	23	3	8	14
SPZ NAVRŽENA K PODÁNÍ										
- v neprospěch obviněného	20	25	19	19	30	25	22	4	10	3
- ve prospěch obviněného	23	66	26	27	36	16	19	11	10	8
- ve prospěch i neprospěch obviněného	0	2	5	0	11	7	3	0	0	0
- v neprospěch					0	0	0	0	0	0
- ve prospěch					0	0	0	0	0	0
- ve prospěch i neprospěch					0	0	0	0	0	0
- jiné	0	0	0	0	0	0	0	0	0	0
PODLE SPZ ZÁKON PORUŠEN VE VÝROKU										
- o vině	27	72	34	42	54	38	26	5	11	9
- o trestu	6	5	5	2	4	3	2	1	2	1
- o ochranných opatřeních	0	0	0	0	0	0	0	0	0	0
- o náhradě škody	0	0	1	0	2	2	3	4	1	0
- jiné	10	16	10	2	17	5	13	5	6	1
V HMOTNĚ PRÁVNÍM USTANOVENÍ										
- v základ. ustanoveních o trestní odpověd.	13	49	15	24	23	11	11	1	4	1
- v ustanov. o trestech a jejich ukládání	6	4	5	2	5	2	2	1	2	0
- v právní kvalifikaci skutku	14	17	19	16	13	23	10	2	2	4
- v jiném hmotně právním ustanovení	10	23	5	0	5	4	6	2	4	3
V PROCESNĚ PRÁVNÍM USTANOVENÍ										
- § 2 odstavec 5 tr.ř.	4	6	8	5	3	1	0	0	1	0
- § 2 odstavec 6 tr.ř.	7	18	6	2	8	11	8	2	3	3
- § 2 odstavec 5,6 tr.ř.	7	32	14	29	18	20	14	1	7	2
- § 188 odstavec 1 tr.ř.	2	10	2	0	2	0	2	0	0	0
- v ustanoveních o právech obviněného	0	0	1	0	0	0	1	2	1	0
- § 254 tr.ř.	7	17	3	1	12	6	9	3	0	1
- v ustanoveních o právech poškozeného	2	0	1	0	1	0	1	0	0	0
- v jiném procesním ustanovení	14	9	13	9	32	7	9	7	5	5

EVIDENCE VYŘIZOVÁNÍ PODNĚTŮ
K PODÁNÍ STÍŽNOSTI PRO PORUŠENÍ ZÁKONA
Charakteristika a výsledek věcí

Nejvyšší státní zastupitelství BRNO

tabulka IV/3d

	ROK									
	1995	1996	1997	1998	1999	2000	2001	2002	2003	2004
NEDOSTATKY V PŘÍPRAVNÉM ŘÍZENÍ										
- neprověřená obhajoba	2	11	1	0	1	1	1	0	1	1
- jiná neúplná skutková zjištění	2	8	3	8	5	6	5	1	1	0
- vadné právní posouzení	5	14	15	1	7	6	1	2	1	0
- kumulace nedostatků ad 1 - 3	2	17	2	19	4	0	4	0	0	2
- nesprávné metody vyšetřování	4	6	1	3	3	0	0			
- nesprávné metody přípravného řízení								0	0	0
- nedůsledný dozor	1	1	1	0	0	0	1	0	0	0
- jiné nedostatky	3	10	2	0	1	2	1	4	2	0
- nezjištěny	24	26	25	15	56	33	31	8	15	8
NEDOSTATKY V POSTUPU PŘED SOUDEM										
- neprověřená obhajoba	2	2	4	5	3	1	1	0	1	1
- nesprávný návrh	7	2	0	0	0	2	0	0	0	0
- vadné právní posouzení	11	17	21	6	15	10	8	3	0	3
- vadný či nepodaný opravný prostředek	5	2	0	0	0	3	1	0	1	0
- více nedostatků	4	37	3	24	4	1	5	0	1	1
- jiné nedostatky	3	9	5	2	30	5	10	10	9	3
- nezjištěny	11	19	16	9	22	25	16	2	7	3
STANOVISKO MINISTRA SPRÁVEDLNOSTI										
- souhlas s návrhem na podání SPZ	31	70	30	41	68	40	37	8	15	11
- nesouhlas s návrhem na podání SPZ	12	22	20	5	9	8	7	7	5	0
- změna stížnosti pro porušení zákona	0	1	0	0	0	0	0	0	0	0
- souhlas s návrhem na odložení		0	242	241	275	194	270	225	259	170
- nesouhlas s návrhem na odložení			3	0	2	2	0	1	4	0
ODLOŽENÍ VLASTNÍHO POZNATKU STÁTNÍM ZÁSTUPCEM										
- zákon nebyl porušen			0	12	18	17	9	2	3	1
- uplynula lhůta k podání SPZ v neprospěch			0	3	3	0	0	0	0	0
- není zřejmý nepoměr trestu			0	1	1	1	0	0	0	0
- jsou dány podmínky pro obnovu řízení			0	0	0	0	0	0	0	0
- nevhodnost			0	0	1	8	3	0	0	0
- jiný			0	3	0	1	3	0	0	0
C E L K E M	250	293	300	306	377	271	329	243	286	182

EVIDENCE VYŘIZOVÁNÍ PODNĚTŮ
K PODÁNÍ STÍŽNOSTI PRO PORUŠENÍ ZÁKONA
Charakteristika a výsledek věcí

Vrchní státní zastupitelství PRAHA a OLOMOUC

tabulka IV/3d

	ROK									
	1995	1996	1997	1998	1999	2000	2001	2002	2003	2004
PODNĚT - první	688	460	950	956	959	852	1130	879	491	454
- opakovaný	201	276	101	91	94	62	86	73	59	58
PODNĚT SMĚROVAL										
- ve prospěch obviněného	634	510	843	901	888	703	1025	849	481	467
- v neprospěch obviněného	241	188	191	136	141	199	172	86	68	41
- ve prospěch i neprospěch obviněného	6	19	7	3	6	7	9	12	0	0
- ve prospěch					0	0	0	0	0	0
- v neprospěch					1	0	0	0	0	0
- ve prospěch i neprospěch					3	0	1	0	0	0
- jiný	8	19	10	7	14	5	9	5	1	4
PODNĚT ZÍSKÁN OD KOHO										
- vlastní poznatek SZ	278	216	115	84	83	136	126	42	34	12
- podnět obviněného	334	340	717	831	849	660	964	782	442	424
- podnět poškozeného	65	83	108	69	66	57	66	60	32	30
- podnět jiné fyzické osoby	206	86	83	44	44	51	53	63	39	40
- podnět stát. orgánu nebo právnické osoby	6	11	28	19	11	10	7	5	3	6
PODNĚT POSTOUPEN										
- poznatek NSZ	4	5	2	1	4	3	0	3	3	0
- poznatek VSZ	23	29	44	40	20	28	20	11	23	4
- poznatek KSZ či OSZ	251	182	69	43	59	105	106			
- poznatek KSZ								22	3	7
- poznatek OSZ								6	5	1
CHARAKTERISTIKA PACHATELE										
- jediný pachatel	484	537	732	739	734	589	814	596	366	349
- vedoucí pachatel	91	64	97	120	122	162	221	181	109	100
- spolupachatel	314	135	222	188	193	163	179	173	75	63
CHARAKTERISTIKA SKUTKU										
- běžná agenda	513	598	979	1014	1042	908	1204	943	540	507
- rehabilitační agenda	376	138	72	33	11	6	12	9	10	4
- agenda podle zák. o soudech ve věcech ml.										1
ÚSEK TRESTNÉ ČINNOSTI										
- proti republice	10	13	19	5	3	1	3	6	3	2
- hospodářská	169	75	49	34	54	43	49	59	41	31
- majetková	235	215	426	442	408	364	525	399	242	189
- proti životu a zdraví	108	146	213	253	252	261	280	192	118	126
- mravnostní	15	21	32	52	46	38	35	27	15	16
- veřejných činitelů	25	19	15	11	7	19	21	11	18	9
- v dopravě	43	45	64	58	69	38	72	37	24	33
- vojenské a proti brannosti	30	16	13	7	7	6	11	6	7	4
- proti svobodě a lidské důstojnosti										21
- rasový										0
- jiná trestná činnost	247	183	220	185	207	144	220	215	82	81
TRESTNÍ ZÁKON										
- před rokem 1950	56	28	5	3	1	2	2	6	2	0
- z roku 1950	74	38	21	8	4	2	6	6	5	1
- z roku 1950 po novele v roce 1956	171	72	56	22	1	5	8	4	0	0
- z roku 1961	194	166	226	151	103	73	75	71	29	22
- z roku 1961 po novelách od roku 1990	352	412	728	848	901	812	1124	836	499	432
- jiný	35	20	15	15	43	20	1	29	15	57

EVIDENCE VYŘIZOVÁNÍ PODNĚTŮ
K PODÁNÍ STÍŽNOSTI PRO PORUŠENÍ ZÁKONA
Charakteristika a výsledek věcí

Vrchní státní zastupitelství PRAHA a OLOMOUČ

tabulka IV/3d

	ROK									
	1995	1996	1997	1998	1999	2000	2001	2002	2003	2004
NAPADENO ROZHODNUTÍ										
- soudu I.stupně	276	212	237	96	71	46	61	91	81	88
- soudu II.stupně	443	286	397	278	116	165	123	53	39	36
- soudu I. i II.stupně	55	104	281	611	788	622	975	735	406	370
- státního zástupce (prokurátora)	65	80	84	39	42	48	36	38	16	14
- vyšetřovatele policie	47	54	48	22	36	32	21			
- policejního orgánu								24	3	1
- jiné	3	0	4	1	0	1	0	11	5	3
JAKO SOUD I.STUPNĚ ROZHODOVAL										
- okresní soud	743	580	893	946	943	790	1123	822	482	459
- krajský soud	27	23	16	27	31	42	34	55	35	33
- státní soud	0	0	0	0	0	0	0	0	1	0
- okresní soud ve věcech mládeže										0
- krajský soud ve věcech mládeže										1
- jiný soud	3	2	3	7	1	1	2	2	8	2
ODLOŽ. PODNĚTU NEBO NÁVRH NA ODLOŽ.POD.										
- zákon nebyl porušen	253	334	730	808	838	693	950	825	475	458
- uplynula lhůta k podání SPZ v neprospěch	7	12	17	8	8	5	5	14	13	6
- není zřejmý nepoměr trestu	2	2	3	1	3	1	5	1	0	0
- jsou dány podmínky pro obnovu řízení	4	3	27	3	1	3	7	1	0	0
- nevhodnost	4	13	41	43	60	32	28	14	6	8
- jiný	14	25	58	45	15	12	18	30	0	3
SPZ NAVRŽENA K PODÁNÍ										
- v neprospěch obviněného	163	99	44	37	35	69	48	3	17	7
- ve prospěch obviněného	431	224	120	64	35	39	87	33	30	30
- ve prospěch i neprospěch obviněného	7	19	4	4	7	8	9	6	1	0
- v neprospěch					0	0	0	0	0	0
- ve prospěch					0	0	0	0	0	0
- ve prospěch i neprospěch					1	0	0	0	0	0
- jiné	4	5	1	1	1	0	1	4	0	0
PODLE SPZ ZÁKON PORUŠEN VE VÝROKU										
- o vině	426	213	118	63	42	92	104	19	9	15
- o trestu	42	41	13	10	12	5	10	3	10	6
- o ochranných opatřeních	11	2	1	0	2	0	0	0	5	0
- o náhradě škody	1	4	3	1	6	0	0	4	0	1
- jiné	125	87	34	32	17	19	31	20	24	14
V HMOTNĚ PRÁVNÍM USTANOVENÍ										
- v základ. ustanoveních o trestní odpověd.	270	108	70	49	31	49	70	13	5	9
- v ustanov. o trestech a jejich ukládání	39	39	14	9	14	5	9	3	6	6
- v právní kvalifikaci skutku	144	106	48	16	12	35	36	6	5	5
- v jiném hmotně právním ustanovení	131	73	27	20	16	19	21	18	25	8
V PROCESNĚ PRÁVNÍM USTANOVENÍ										
- § 2 odstavec 5 tr.ř.	33	24	14	30	5	14	21	2	3	5
- § 2 odstavec 6 tr.ř.	90	60	28	14	13	36	9	4	1	5
- § 2 odstavec 5,6 tr.ř.	160	123	50	22	32	29	78	11	6	3
- § 188 odstavec 1 tr.ř.	2	2	0	5	3	1	4	3	4	0
- v ustanoveních o právech obviněného	9	4	35	1	0	1	3	3	0	2
- § 254 tr.ř.	21	26	5	12	10	21	10	5	3	8
- v ustanoveních o právech poškozeného	1	0	0	0	4	0	0	1	0	0
- v jiném procesním ustanovení	289	103	34	21	10	14	20	17	30	13

EVIDENCE VYŘIZOVÁNÍ PODNĚTŮ
K PODÁNÍ STÍŽNOSTI PRO PORUŠENÍ ZÁKONA
Charakteristika a výsledek věcí

Vrchní státní zastupitelství PRAHA a OLOMOUC

tabulka IV/3d

	ROK									
	1995	1996	1997	1998	1999	2000	2001	2002	2003	2004
NEDOSTATKY V PŘÍPRAVNÉM ŘÍZENÍ										
- neprověřená obhajoba	43	24	4	8	2	6	10	2	2	2
- jiná neúplná skutková zjištění	63	36	52	17	14	11	36	4	1	0
- vadné právní posouzení	105	48	25	6	9	14	15	7	3	5
- kumulace nedostatků ad 1 - 3	202	97	37	30	13	11	14	4	0	4
- nesprávné metody vyšetřování	7	5	0	2	0	0	0			
- nesprávné metody přípravného řízení								0	0	0
- nedůsledný dozor	9	1	1	4	4	2	8	0	0	2
- jiné nedostatky	51	27	8	5	6	2	2	1	5	0
- nezjištěny	125	109	42	34	31	70	60	28	37	22
NEDOSTATKY V POSTUPU PŘED SOUDEM										
- neprověřená obhajoba	41	25	5	6	1	10	26	3	1	2
- nesprávný návrh	13	14	3	0	4	3	0	1	0	0
- vadné právní posouzení	118	53	22	14	18	40	42	12	5	12
- vadný či nepodaný opravný prostředek	33	26	11	0	2	1	1	2	2	6
- více nedostatků	229	79	56	31	13	11	22	4	1	1
- jiné nedostatky	79	84	32	28	20	14	19	7	14	5
- nezjištěny	34	34	19	9	10	24	24	13	24	11
STANOVISKO MINISTRA SPRÁVEDLNOSTI										
- souhlas s návrhem na podání SPZ	539	230	72	72	50	99	109	32	32	33
- nesouhlas s návrhem na podání SPZ	66	115	94	32	27	17	36	14	16	4
- změna stížnosti pro porušení zákona	0	2	2	0	2	0	0	0	0	0
- souhlas s návrhem na odložení		10	869	904	919	739	1005	884	494	471
- nesouhlas s návrhem na odložení			5	4	6	7	8	1	0	4
ODLOŽENÍ VLASTNÍHO POZNATKU STÁTNÍM ZÁSTUPCEM										
- zákon nebyl porušen			5	20	38	40	49	13	2	0
- uplynula lhůta k podání SPZ v neprospěch			0	0	5	0	0	1	0	0
- není zřejmý nepoměr trestu			0	2	1	1	0	0	0	0
- jsou dány podmínky pro obnovu řízení			0	0	0	0	0	0	0	0
- nevhodnost			2	6	3	9	8	7	3	0
- jiný			0	5	2	2	1	0	3	0
C E L K E M	889	736	1051	1047	1053	914	1216	952	550	512

EVIDENCE VYŘIZOVÁNÍ PODNĚTŮ
K PODÁNÍ STÍŽNOSTI PRO PORUŠENÍ ZÁKONA
Charakteristika a výsledek věcí

MSZ a KSZ

tabulka IV/3d

	ROK									
	1995	1996	1997	1998	1999	2000	2001	2002	2003	2004
PODNĚT - první	786	948	329	489	635	589	756	470	445	442
- opakovaný	0	2	6	6	13	10	23	23	13	13
PODNĚT SMĚROVAL										
- ve prospěch obviněného	628	777	221	258	391	320	428	319	323	365
- v neprospěch obviněného	141	160	105	227	227	250	320	157	116	71
- ve prospěch i neprospěch obviněného	6	3	4	1	10	9	11	3	1	1
- ve prospěch					2	1	1	2	3	2
- v neprospěch					2	4	2	2	1	2
- ve prospěch i neprospěch					0	0	0	3	0	1
- jiný	11	10	5	9	16	15	17	7	14	13
PODNĚT ZÍSKÁN OD KOHO										
- vlastní poznatek SZ	40	49	43	87	101	91	77	22	37	14
- podnět obviněného	607	749	213	203	357	286	396	286	223	228
- podnět poškozeného	97	103	62	142	137	164	238	134	79	55
- podnět jiné fyzické osoby	36	41	15	43	43	42	43	47	50	54
- podnět stát. orgánu nebo právnické osoby	6	8	2	20	10	16	25	4	69	104
PODNĚT POSTOUPEN										
- poznatek NSZ	2	1	0	0	1	1	1	2	0	0
- poznatek VSZ	5	4	0	3	2	0	1	0	2	0
- poznatek KSZ či OSZ	33	44	43	84	98	90	75			
- poznatek KSZ								13	14	4
- poznatek OSZ								7	21	10
CHARAKTERISTIKA PACHATELE										
- jediný pachatel	546	671	253	407	520	466	590	390	371	377
- vedoucí pachatel	114	120	39	44	60	42	73	34	28	22
- spolupachatel	126	159	43	44	66	85	104	62	52	49
CHARAKTERISTIKA SKUTKU										
- běžná agenda	768	940	330	486	624	577	744	468	433	434
- rehabilitační agenda	18	10	5	9	24	22	35	25	25	20
- agenda podle zák. o soudech ve věcech ml.										1
ÚSEK TRESTNÉ ČINNOSTI										
- proti republice	6	3	3	1	11	3	2	1	1	5
- hospodářská	23	28	21	35	26	32	36	21	29	23
- majetková	321	429	130	190	262	239	337	205	220	222
- proti životu a zdraví	151	162	55	76	99	63	89	70	49	50
- mravnostní	36	59	20	18	18	19	14	18	11	8
- veřejných činitelů	5	8	6	8	7	5	12	5	3	4
- v dopravě	56	70	25	62	52	66	78	41	22	27
- vojenské a proti brannosti	14	7	1	13	27	41	43	30	39	25
- proti svobodě a lidské důstojnosti										30
- rasový										0
- jiná trestná činnost	174	184	74	92	146	131	168	102	84	61
TRESTNÍ ZÁKON										
- před rokem 1950	5	5	2	1	9	4	5	2	10	5
- z roku 1950	5	3	1	7	8	18	24	9	14	10
- z roku 1950 po novele v roce 1956	5	5	0	2	2	4	3	8	2	3
- z roku 1961	85	62	14	22	31	32	32	56	51	44
- z roku 1961 po novelách od roku 1990	660	866	305	460	592	533	708	407	361	378
- jiný	26	9	13	3	6	8	7	11	20	15

EVIDENCE VYŘIZOVÁNÍ PODNĚTŮ
K PODÁNÍ STÍŽNOSTI PRO PORUŠENÍ ZÁKONA
Charakteristika a výsledek věcí

MSZ a KSZ

tabulka IV/3d

	ROK									
	1995	1996	1997	1998	1999	2000	2001	2002	2003	2004
NAPADENO ROZHODNUTÍ										
- soudu I.stupně	264	287	78	264	334	263	364	289	310	325
- soudu II.stupně	133	169	70	23	60	49	51	27	30	24
- soudu I. i II.stupně	310	395	128	35	86	86	96	57	67	56
- státního zástupce (prokurátora)	38	35	25	78	70	62	120	50	39	31
- vyšetřovatele policie	39	62	33	91	98	138	146			
- policejního orgánu								69	12	17
- jiné	2	2	1	4	0	1	2	1	0	2
JAKO SOUD I.STUPNĚ ROZHODOVAL										
- okresní soud	696	825	268	316	470	384	497	368	404	394
- krajský soud	12	24	7	5	10	2	10	3	0	6
- státní soud	0	0	1	1	0	0	0	0	0	0
- okresní soud ve věcech mládeže										0
- krajský soud ve věcech mládeže										0
- jiný soud	2	2	1	3	0	12	4	2	3	2
ODLOŽ. PODNĚTU NEBO NÁVRH NA ODLOŽ.POD.										
- zákon nebyl porušen	716	868	266	319	432	354	504	374	290	258
- uplynula lhůta k podání SPZ v neprospěch	16	19	6	11	10	10	13	13	8	5
- není zřejmý nepoměr trestu	10	5	1	7	3	2	0	2	0	0
- jsou dány podmínky pro obnovu řízení	2	8	0	1	1	0	1	0	0	20
- nevhodnost	12	16	11	15	18	17	24	15	19	14
- jiný	29	34	12	6	4	8	9	14	12	18
SPZ NAVRŽENA K PODÁNÍ										
- v neprospěch obviněného	0	0	27	77	84	106	122	18	17	3
- ve prospěch obviněného	1	0	9	37	50	64	63	50	97	124
- ve prospěch i neprospěch obiněného	0	0	1	4	3	12	7	2	0	0
- v neprospěch					0	1	1	1	0	0
- ve prospěch					0	0	1	1	1	1
- ve prospěch i neprospěch					0	0	0	0	0	1
- jiné	0	0	1	0	2	5	5	0	3	6
PODLE SPZ ZÁKON PORUŠEN VE VÝROKU										
- o vině	0	0	26	61	68	113	114	32	16	24
- o trestu	1	0	3	15	21	14	17	14	68	83
- o ochranných opatřeních	0	0	0	0	1	2	0	1	0	2
- o náhradě škody	0	0	0	0	1	3	1	1	2	3
- jiné	0	0	9	42	48	56	66	22	32	23
V HMOTNĚ PRÁVNÍM USTANOVENÍ										
- v základ.ustanoveních o trestní odpověd.	0	0	17	44	50	80	90	22	10	11
- v ustanov. o trestech a jejich ukládání	1	0	3	14	20	17	21	15	60	70
- v právní kvalifikaci skutku	0	0	9	29	16	19	26	1	1	6
- v jiném hmotně právním ustanovení	0	0	4	19	34	44	24	9	18	22
V PROCESNĚ PRÁVNÍM USTANOVENÍ										
- § 2 odstavec 5 tr.ř.	0	0	1	14	10	21	19	5	8	12
- § 2 odstavec 6 tr.ř.	1	0	11	23	18	24	18	16	8	18
- § 2 odstavec 5,6 tr.ř.	0	0	7	38	41	80	101	10	22	49
- § 188 odstavec 1 tr.ř.	0	0	0	5	3	4	2	4	5	1
- v ustanoveních o právech obviněného	0	0	3	1	2	7	3	4	4	5
- § 254 tr.ř.	0	0	3	0	1	0	0	1	0	1
- v ustanoveních o právech poškozeného	0	0	0	0	2	2	5	0	1	2
- v jiném procesním ustanovení	0	0	8	29	49	31	33	19	27	32

EVIDENCE VYŘIZOVÁNÍ PODNĚTŮ
K PODÁNÍ STÍŽNOSTI PRO PORUŠENÍ ZÁKONA
Charakteristika a výsledek věcí

MSZ a KSZ

tabulka IV/3d

	ROK									
	1995	1996	1997	1998	1999	2000	2001	2002	2003	2004
NEDOSTATKY V PŘÍPRAVNÉM ŘÍZENÍ										
- neprověřená obhajoba	0	0	0	0	3	4	2	5	2	0
- jiná neúplná skutková zjištění	0	0	4	22	15	37	49	5	3	7
- vadné právní posouzení	0	0	4	19	18	19	18	4	2	4
- kumulace nedostatků ad 1 - 3	0	0	5	13	15	22	44	2	1	2
- nesprávné metody vyšetřování	0	0	1	1	1	1	0			
- nesprávné metody přípravného řízení								0	0	1
- nedůsledný dozor	0	0	1	10	0	9	3	1	3	4
- jiné nedostatky	0	0	7	19	12	12	12	7	6	9
- nezjištěny	1	0	16	34	75	84	71	48	101	115
NEDOSTATKY V POSTUPU PŘED SOUDEM										
- neprověřená obhajoba	0	0	0	1	1	1	2	3	2	2
- nesprávný návrh	0	0	0	4	2	0	1	0	3	2
- vadné právní posouzení	0	0	7	18	26	23	19	12	6	13
- vadný či nepodaný opravný prostředek	0	0	4	6	8	15	9	6	7	10
- více nedostatků	0	0	1	2	6	15	13	2	5	5
- jiné nedostatky	1	0	6	31	35	31	27	15	41	46
- nezjištěny	0	0	12	11	22	36	31	23	49	52
STANOVISKO MINISTRA SPRÁVEDLNOSTI										
- souhlas s návrhem na podání SPZ	1	0	13	74	77	134	138	39	96	107
- nesouhlas s návrhem na podání SPZ	0	0	24	44	62	52	61	33	22	28
- změna stížnosti pro porušení zákona	0	0	1	0	0	2	0	0	0	0
- souhlas s návrhem na odložení		0	295	329	459	372	534	412	316	311
- nesouhlas s návrhem na odložení			1	7	9	19	17	6	13	4
ODLOŽENÍ VLASTNÍHO POZNATKU STÁTNÍM ZÁSTUPCEM										
- zákon nebyl porušen			1	4	26	12	13	0	5	3
- uplynula lhůta k podání SPZ v neprospěch			0	1	4	0	0	1	1	0
- není zřejmý nepoměr trestu			1	2	3	1	0	1	1	0
- jsou dány podmínky pro obnovu řízení			0	1	0	0	3	0	0	0
- nevhodnost			0	9	7	7	12	1	1	0
- jiný			0	1	1	0	1	0	3	2
C E L K E M	786	950	335	495	648	599	779	493	458	455

KOD
11a-1
11a-2

11b-1
11b-2
11b-3
11b-4
11b-5
11b-6
11b-9

11c-1
11c-2
11c-3
11c-4
11c-5

11d-1
11d-2

11d-3
11d-4

12-1
12-2
12-3

13-1
13-2
13-3

14-1
14-2
14-3
14-4
14-5
14-6
14-7
14-8
14-9
14-10
14-99

15-1
15-2
15-3
15-4
15-5
15-9

19-1
19-2
19-3
19-4

19-5
19-9

20-1
20-2
20-3
20-4
20-5
20-9

21-1
21-2
21-3
21-4
21-5
21-9

22-1
22-2
22-3
22-4
22-5
22-6
22-9

23a-1
23a-2
23a-3
23a-4
23a-9

23b-1
23b-2
23b-3
23b-9

23c-1
23c-2
23c-3
23c-4
23c-5
23c-6
23c-7
23c-9

24-1
24-2
24-3
24-4

24-5
24-6
24-7
24-9

25-1
25-2
25-3
25-4
25-5
25-6
25-9

26-1
26-2
26-3
26-4
26-5

27-1
27-2
27-3
27-4
27-5
27-9

KÓD

11a-1
11a-2

11b-1
11b-2
11b-3
11b-4
11b-5
11b-6
11b-9

11c-1
11c-2
11c-3
11c-4
11c-5

11d-1
11d-2

11d-3
11d-4

12-1
12-2
12-3

13-1
13-2
13-3

14-1
14-2
14-3
14-4
14-5
14-6
14-7
14-8
14-9
14-10
14-99

15-1
15-2
15-3
15-4
15-5
15-9

19-1
19-2
19-3
19-4

19-5
19-9

20-1
20-2
20-3
20-4
20-5
20-9

21-1
21-2
21-3
21-4
21-5
21-9

22-1
22-2
22-3
22-4
22-5
22-6
22-9

23a-1
23a-2
23a-3
23a-4
23a-9

23b-1
23b-2
23b-3
23b-9

23c-1
23c-2
23c-3
23c-4
23c-5
23c-6
23c-7
23c-9

24-1
24-2
24-3
24-4

24-5
24-6
24-7
24-9

25-1
25-2
25-3
25-4
25-5
25-6
25-9

26-1
26-2
26-3
26-4
26-5

27-1
27-2
27-3
27-4
27-5
27-9

KÓD

11a-1
11a-2

11b-1
11b-2
11b-3
11b-4
11b-5
11b-6
11b-9

11c-1
11c-2
11c-3
11c-4
11c-5

11d-1
11d-2

11d-3
11d-4

12-1
12-2
12-3

13-1
13-2
13-3

14-1
14-2
14-3
14-4
14-5
14-6
14-7
14-8
14-9
14-10
14-99

15-1
15-2
15-3
15-4
15-5
15-9

19-1
19-2
19-3
19-4

19-5
19-9

20-1
20-2
20-3
20-4
20-5
20-9

21-1
21-2
21-3
21-4
21-5
21-9

22-1
22-2
22-3
22-4
22-5
22-6
22-9

23a-1
23a-2
23a-3
23a-4
23a-9

23b-1
23b-2
23b-3
23b-9

23c-1
23c-2
23c-3
23c-4
23c-5
23c-6
23c-7
23c-9

24-1
24-2
24-3
24-4

24-5
24-6
24-7
24-9

25-1
25-2
25-3
25-4
25-5
25-6
25-9

26-1
26-2
26-3
26-4
26-5

27-1
27-2
27-3
27-4
27-5
27-9

**Rychlost vyřizování podnětů ke stížnostem pro porušení zákona
ROK 2004**

tabulka IV/5

Státní zastupitelství	NSZ Brno	VSZ Praha	VSZ Olomouc	MěSZ Praha	KSZ STČ	KSZ JČ	KSZ ZČ	KSZ SČ	KSZ VČ	KSZ JM	KSZ SM	CELKEM ČR
do 1 měsíce	77	123	69	11	18	16	9	27	4	2	26	382
1 - 2 měsíce	15	67	43	20	22	3	12	22	8	21	19	252
2 - 3 měsíce	7	27	18	14	3	2	8	15	6	12	12	124
3 - 4 měsíce	8	22	9	13	6	0	6	4	7	8	8	91
4 - 5 měsíce	8	24	8	4	3	0	1	0	3	2	8	61
5 - 6 měsíce	7	8	8	2	0	0	0	2	3	6	6	42
6 - 12 měsíců	28	50	14	8	6	0	0	3	6	9	10	134
1 - 2 roky	15	11	9	2	1	0	0	0	1	1	4	44
nad 2 roky	17	2	0	0	0	0	0	0	0	0	0	19
prům.délka ve dnech	202	101	87	103	75	20	59	55	117	105	102	109

**Rychlost vyřizování podnětů ke stížnostem pro porušení zákona
ROK 2003**

tabulka IV/5

Státní zastupitelství	NSZ Brno	VSZ Praha	VSZ Olomouc	KSZ Praha	KSZ STČ	KSZ JČ	KSZ ZČ	KSZ SČ	KSZ VČ	KSZ JM	KSZ SM	CELKEM ČR
do 1 měsíce	75	127	69	8	22	14	14	16	14	9	30	398
1 - 2 měsíce	32	93	36	17	11	4	11	12	6	13	29	264
2 - 3 měsíce	18	28	15	11	8	4	9	6	13	13	12	137
3 - 4 měsíce	21	28	12	4	1	0	7	3	6	10	6	98
4 - 5 měsíce	10	19	10	5	4	0	2	4	3	10	7	74
5 - 6 měsíce	5	10	7	4	1	0	4	3	1	5	6	46
6 - 12 měsíců	59	42	12	2	1	0	0	3	3	12	14	148
1 - 2 roky	35	22	14	2	1	0	0	1	3	7	4	89
nad 2 roky	31	5	1	0	0	0	0	2	0	0	1	40
prům.délka ve dnech	262	120	106	91	59	31	64	146	108	148	111	144

**Rychlost vyřizování podnětů ke stížnostem pro porušení zákona
ROK 2002**

tabulka IV/5

Státní zastupitelství	NSZ Brno	VSZ Praha	VSZ Olomouc	KSZ Praha	KSZ STČ	KSZ JČ	KSZ ZČ	KSZ SČ	KSZ VČ	KSZ JM	KSZ SM	CELKEM ČR
do 1 měsíce	61	156	121	6	28	20	8	21	9	14	33	477
1 - 2 měsíce	30	99	47	28	18	13	8	8	11	15	22	299
2 - 3 měsíce	9	83	24	6	5	1	5	6	3	27	15	184
3 - 4 měsíce	14	89	24	6	6	0	4	3	8	9	15	178
4 - 5 měsíce	11	55	18	3	6	2	1	2	3	4	8	113
5 - 6 měsíce	16	33	16	1	2	1	1	2	1	6	3	82
6 - 12 měsíců	63	89	33	6	1	1	2	6	4	20	11	236
1 - 2 roky	31	43	12	2	0	0	0	1	1	1	4	95
nad 2 roky	8	7	3	2	0	0	0	0	3	1	0	24
prům.délka ve dnech	198	132	101	118	54	42	69	88	137	119	96	125

**Rychlost vyřizování podnětů ke stížnostem pro porušení zákona
ROK 2001**

tabulka IV/5

Státní zastupitelství	NSZ Brno	VSZ Praha	VSZ Olomouc	KSZ Praha	KSZ STČ	KSZ JČ	KSZ ZČ	KSZ SČ	KSZ VČ	KSZ JM	KSZ SM	CELKEM ČR
do 1 měsíce	84	181	183	21	38	32	18	25	42	29	59	712
1 - 2 měsíce	39	131	100	23	16	3	15	16	15	32	30	420
2 - 3 měsíce	37	107	57	22	5	7	10	6	8	28	32	319
3 - 4 měsíce	20	79	28	12	7	2	6	4	5	34	32	229
4 - 5 měsíce	31	73	29	4	5	1	1	3	2	12	3	164
5 - 6 měsíce	25	27	18	5	3	1	0	10	3	4	6	102
6 - 12 měsíců	64	78	37	17	8	1	3	13	2	10	6	239
1 - 2 roky	24	43	19	4	0	0	0	4	2	1	4	101
nad 2 roky	5	19	7	1	0	0	0	1	1	1	3	38
prům.délka ve dnech	145	133	100	118	66	37	60	123	74	90	87	113

**Rychlost vyřizování podnětů ke stížnostem pro porušení zákona
ROK 2000**

tabulka IV/5

	NSZ Brno	VSZ Praha	VSZ Olomouc	KSZ Praha	KSZ STČ	KSZ JČ	KSZ ZČ	KSZ SČ	KSZ VČ	KSZ JM	KSZ SM	CELKEM ČR
do 1 měsíce	74	152	112	24	30	42	27	20	40	20	42	583
1 - 2 měsíce	14	131	52	18	15	10	21	11	15	19	29	335
2 - 3 měsíce	16	68	35	10	10	2	7	4	3	25	25	205
3 - 4 měsíce	12	56	21	5	6	7	4	6	2	12	3	134
4 - 5 měsíce	8	39	18	2	2	0	3	1	4	9	0	86
5 - 6 měsíce	22	19	12	2	0	0	1	1	1	2	1	61
6 - 12 měsíců	85	73	50	4	5	2	2	9	3	8	8	249
1 - 2 roky	31	39	16	4	2	0	0	1	1	3	3	100
nad 2 roky	9	18	3	1	0	0	0	0	0	0	0	31
prům.délka ve dnech	206	141	113	108	75	40	51	85	52	98	72	129

**Rychlost vyřizování podnětů ke stížnostem pro porušení zákona
ROK 1999**

tabulka IV/5

	NSZ Brno	VSZ Praha	VSZ Olomouc	KSZ Praha	KSZ STČ	KSZ JČ	KSZ ZČ	KSZ SČ	KSZ VČ	KSZ JM	KSZ SM	CELKEM ČR
do 1 měsíce	91	137	142	17	20	30	24	21	16	12	52	562
1 - 2 měsíce	52	135	66	25	10	18	19	9	17	13	31	395
2 - 3 měsíce	23	75	53	11	5	13	10	11	5	16	17	239
3 - 4 měsíce	17	74	24	10	5	7	10	4	5	11	5	172
4 - 5 měsíce	25	51	26	3	1	0	6	4	4	4	13	137
5 - 6 měsíce	16	43	17	4	1	2	4	0	3	11	7	108
6 - 12 měsíců	90	78	51	9	2	3	4	8	34	8	10	297
1 - 2 roky	45	44	24	3	2	0	1	3	7	1	1	131
nad 2 roky	18	10	3	1	0	2	1	0	0	2	0	37
prům.délka ve dnech	205	132	110	109	72	81	93	91	165	125	70	131

**Rychlost vyřizování podnětů ke stížnostem pro porušení zákona
ROK 1998**

	NSZ Brno	VSZ Praha	VSZ Olomouc	KSZ Praha	KSZ STČ	KSZ JČ	KSZ ZČ	KSZ SČ	KSZ VČ	KSZ JM	KSZ SM	CELKEM ČR
do 1 měsíce	58	136	128	22	20	31	19	14	14	28	25	495
1 - 2 měsíce	40	128	59	11	15	19	5	16	16	25	26	360
2 - 3 měsíce	32	87	60	7	2	8	9	8	2	14	12	241
3 - 4 měsíce	40	69	32	1	1	1	4	2	0	2	10	162
4 - 5 měsíce	19	49	30	4	1	0	4	4	6	6	8	131
5 - 6 měsíce	28	22	20	3	3	0	1	3	4	1	1	86
6 - 12 měsíců	46	72	83	11	2	0	4	3	16	8	6	251
1 - 2 roky	32	20	25	2	0	0	0	0	2	2	0	83
nad 2 roky	11	26	1	0	0	0	0	0	1	0	0	39
prům.délka ve dnech	288	137	121	102	53	34	67	71	145	73	68	142

Tabulky k části V.

Přehled o agendě netrestní - ROK 2004

Nejvyšší státní zastupitelství ČR

Postup dle § 62 a § 62a zákona o rodině

tabulka V/1a

	§ 62	§ 62a
Převedeno z minulého roku	220	0
Nové věci celkem	371	0
z toho: podněty matky	152	0
podněty otce	156	0
podněty jiného muže	14	0
opakované podněty	41	0
Obživlo	1	0
Vrácení věci k doplnění nižšímu SZ	0	0
Vyřízeno celkem	346	0
z toho: návrhem	77	0
odložením	260	0
jinak	9	0
Nevyřízeno	246	0
Rozhodnuto o návrhu celkem	98	0
z toho: vyhověno	98	0
nevyhověno	0	0
O návrhu nerozhodnuto	0	0
Odvolání SZ celkem	0	0
Rozhodnuto o odvolání celkem	0	0
z toho: vyhověno	0	0
nevyhověno	0	0
O odvolání nerozhodnuto	0	0
Odvolání vzato zpět	0	0
Návrh vzat zpět	0	0

**Přehled vyřizování agendy podnětů k podání návrhů na popření otcovství
podle ustanovení § 62 zákona o rodině**

tabulka V/1b

	Rok 1994	Rok 1995	Rok 1996	Rok 1997	Rok 1998	Rok 1999	Rok 2000	Rok 2001	Rok 2002	Rok 2003	Rok 2004
Celkový počet věcí k vyřízení	615	563	499	474	509	551	693	693	594	604	591
z toho:											
k podnětu matky	171	186	194	191	211	123	136	140	145	140	152
k podnětu matrikového otce	437	391	293	251	265	194	204	188	166	186	156
k podnětu za přirozeného otce označeného muže	2	3	2	4	7	0	0	4	17	17	14
opakované podněty k podání návrhu	15	7	5	26	22	29	29	42	35	42	41
ostatní podněty	36	2	5	2	4	0	0	0	0	0	0
podáno návrhů podle ust. § 62 zákona o rodině	36	61	69	95	107	91	94	122	96	100	77
návrhu vyhověno	42	53	25	55	69	68	52	58	115	95	98
návrh zamítnut	0	0	0	0	0	0	0	0	0	0	0
návrh vzat zpět	0	3	2	2	0	1	0	2	0	3	0
podnět k podání návrhu odložen/vyřízen jinak	219/15	245/12	214/11	179/2	187/10	137	294	352	291	273/11	260/9
v rámci roku vyřízeno celkem	341	318	294	276	304	228	388	474	392	384	346
věci nevyřízené v rámci roku	274	245	205	198	205	323	305	219	202	220	246

**Počet návrhů podle § 42 zákona o státním zastupitelství
a rozhodování soudu o nich (KSZ a OSZ)**

Česká republika celkem

tabulka V/1c

Návrhy a podněty k jejich podání	ROK			
	2001	2002	2003	2004
Převedeno z minulého roku	128	35	23	24
Nové věci celkem	103	26	47	32
z toho: podněty	29	12	10	11
z činnosti SZ	54	10	21	13
ostatní	20	4	16	8
Obživlo	2	1	1	3
Vyřízeno celkem	198	39	47	48
z toho: návrhem	0	0	0	2
odloženo	151	26	26	26
Nevyřízeno	35	23	24	11
Vyřízení věci soudem				
Rozhodnutí o návrhu celkem	4	3	0	2
z toho: vyhověno	2	2	0	2
nevyhověno	2	1	0	0
O návrhu nerozhodnuto celkem	7	6	6	4
Odvolání státního zástupce celkem	0	1	0	2
Rozhodnutí o odvolání celkem	0	2	0	1
z toho: vyhověno	0	2	0	0
nevyhověno	0	0	0	1
O odvolání nerozhodnuto	2			
Odvolání vzato zpět	0	0	0	0
Návrh vzat zpět	0	2	0	0
Dovolání státního zástupce celkem	0	0	0	0
Žaloba pro zmatečnost celkem	0	0	0	0

**Počet návrhů podle § 42 zákona o státním zastupitelství
a rozhodování soudu o nich (KSZ a OSZ)**

Praha

tabulka V/1c

Návrhy a podněty k jejich podání	ROK			
	2001	2002	2003	2004
Převedeno z minulého roku	22	7	3	0
Nové věci celkem	19	7	8	4
z toho: podněty	5	2	2	2
z činnosti SZ	10	4	4	2
ostatní	4	1	2	0
Obživlo	0	0	1	0
Vyřízeno celkem	34	11	12	4
z toho: návrhem	0	0	0	0
odloženo	21	7	3	2
Nevyřízeno	7	3	0	0
Vyřízení věci soudem				
Rozhodnutí o návrhu celkem	0	0	0	0
z toho: vyhověno	0	0	0	0
nevyhověno	0	0	0	0
O návrhu nerozhodnuto celkem	4	0	0	0
Odvolání státního zástupce celkem	0	0	0	0
Rozhodnutí o odvolání celkem	0	0	0	0
z toho: vyhověno	0	0	0	0
nevyhověno	0	0	0	0
O odvolání nerozhodnuto	0			
Odvolání vzato zpět	0	0	0	0
Návrh vzat zpět	0	0	0	0
Dovolání státního zástupce celkem	0	0	0	0
Žaloba pro zmatečnost celkem	0	0	0	0

Středočeský kraj

Návrhy a podněty k jejich podání	ROK			
	2001	2002	2003	2004
Převedeno z minulého roku	27	4	2	0
Nové věci celkem	7	3	4	4
z toho: podněty	1	1	0	1
z činnosti SZ	4	2	3	2
ostatní	2	0	1	1
Obživlo	0	0	0	0
Vyřízeno celkem	30	5	6	3
z toho: návrhem	0	0	0	0
odloženo	26	4	4	2
Nevyřízeno	4	2	0	1
Vyřízení věci soudem				
Rozhodnutí o návrhu celkem	0	0	0	0
z toho: vyhověno	0	0	0	0
nevyhověno	0	0	0	0
O návrhu nerozhodnuto celkem	0	0	0	0
Odvolání státního zástupce celkem	0	0	0	0
Rozhodnutí o odvolání celkem	0	0	0	0
z toho: vyhověno	0	0	0	0
nevyhověno	0	0	0	0
O odvolání nerozhodnuto	0			
Odvolání vzato zpět	0	0	0	0
Návrh vzat zpět	0	0	0	0
Dovolání státního zástupce celkem	0	0	0	0
Žaloba pro zmatečnost celkem	0	0	0	0

**Počet návrhů podle § 42 zákona o státním zastupitelství
a rozhodování soudu o nich (KSZ a OSZ)**

Jihočeský kraj

tabulka V/1c

Návrhy a podněty k jejich podání	ROK			
	2001	2002	2003	2004
Převedeno z minulého roku	13	0	0	0
Nové věci celkem	3	2	4	3
z toho: podněty	2	2	0	0
z činnosti SZ	1	0	0	0
ostatní	0	0	4	3
Obživlo	2	0	0	0
Vyřízeno celkem	18	2	4	3
z toho: návrhem	0	0	0	0
odloženo	18	2	3	2
Nevyřízeno	0	0	0	0
Vyřízení věci soudem				
Rozhodnutí o návrhu celkem	0	0	0	0
z toho: vyhověno	0	0	0	0
nevyhověno	0	0	0	0
O návrhu nerozhodnuto celkem	0	0	0	0
Odvolání státního zástupce celkem	0	0	0	0
Rozhodnutí o odvolání celkem	0	0	0	0
z toho: vyhověno	0	0	0	0
nevyhověno	0	0	0	0
O odvolání nerozhodnuto	0			
Odvolání vzato zpět	0	0	0	0
Návrh vzat zpět	0	0	0	0
Dovolání státního zástupce celkem	0	0	0	0
Žaloba pro zmatečnost celkem	0	0	0	0

Západočeský kraj

Návrhy a podněty k jejich podání	ROK			
	2001	2002	2003	2004
Převedeno z minulého roku	15	2	1	3
Nové věci celkem	3	1	7	3
z toho: podněty	0	1	1	2
z činnosti SZ	2	0	4	1
ostatní	1	0	2	0
Obživlo	0	0	0	0
Vyřízeno celkem	16	2	5	6
z toho: návrhem	0	0	0	2
odloženo	14	1	4	1
Nevyřízeno	2	1	3	0
Vyřízení věci soudem				
Rozhodnutí o návrhu celkem	0	0	0	1
z toho: vyhověno	0	0	0	1
nevyhověno	0	0	0	0
O návrhu nerozhodnuto celkem	0	0	0	2
Odvolání státního zástupce celkem	0	0	0	1
Rozhodnutí o odvolání celkem	0	0	0	0
z toho: vyhověno	0	0	0	0
nevyhověno	0	0	0	0
O odvolání nerozhodnuto	0			
Odvolání vzato zpět	0	0	0	0
Návrh vzat zpět	0	0	0	0
Dovolání státního zástupce celkem	0	0	0	0
Žaloba pro zmatečnost celkem	0	0	0	0

**Počet návrhů podle § 42 zákona o státním zastupitelství
a rozhodování soudu o nich (KSZ a OSZ)**

Severočeský kraj

tabulka V/1c

Návrhy a podněty k jejich podání	ROK			
	2001	2002	2003	2004
Převedeno z minulého roku	18	11	7	7
Nové věci celkem	35	3	2	4
z toho: podněty	7	1	1	3
z činnosti SZ	22	1	1	1
ostatní	6	1	0	0
Obživlo	0	0	0	0
Vyřízeno celkem	42	7	2	11
z toho: návrhem	0	0	0	0
odloženo	36	4	2	9
Nevyřízeno	11	7	7	0
Vyřízení věci soudem				
Rozhodnutí o návrhu celkem	0	0	0	0
z toho: vyhověno	0	0	0	0
nevyhověno	0	0	0	0
O návrhu nerozhodnuto celkem	3	6	4	0
Odvolání státního zástupce celkem	0	0	0	0
Rozhodnutí o odvolání celkem	0	0	0	0
z toho: vyhověno	0	0	0	0
nevyhověno	0	0	0	0
O odvolání nerozhodnuto	0			
Odvolání vzato zpět	0	0	0	0
Návrh vzat zpět	0	2	0	0
Dovolání státního zástupce celkem	0	0	0	0
Žaloba pro zmatečnost celkem	0	0	0	0

Východočeský kraj

Návrhy a podněty k jejich podání	ROK			
	2001	2002	2003	2004
Převedeno z minulého roku	13	4	1	1
Nové věci celkem	17	3	3	1
z toho: podněty	4	2	0	0
z činnosti SZ	8	1	2	1
ostatní	5	0	1	0
Obživlo	0	0	0	0
Vyřízeno celkem	26	6	3	2
z toho: návrhem	0	0	0	0
odloženo	13	3	2	1
Nevyřízeno	4	1	1	0
Vyřízení věci soudem				
Rozhodnutí o návrhu celkem	0	0	0	0
z toho: vyhověno	0	0	0	0
nevyhověno	0	0	0	0
O návrhu nerozhodnuto celkem	0	0	0	0
Odvolání státního zástupce celkem	0	0	0	0
Rozhodnutí o odvolání celkem	0	0	0	0
z toho: vyhověno	0	0	0	0
nevyhověno	0	0	0	0
O odvolání nerozhodnuto	0			
Odvolání vzato zpět	0	0	0	0
Návrh vzat zpět	0	0	0	0
Dovolání státního zástupce celkem	0	0	0	0
Žaloba pro zmatečnost celkem	0	0	0	0

**Počet návrhů podle § 42 zákona o státním zastupitelství
a rozhodování soudu o nich (KSZ a OSZ)**

Jihomoravský kraj

tabulka V/1c

Návrhy a podněty k jejich podání	ROK			
	2001	2002	2003	2004
Převedeno z minulého roku	14	7	9	12
Nové věci celkem	12	5	13	9
z toho: podněty	8	2	5	1
z činnosti SZ	3	1	4	5
ostatní	1	2	4	3
Obživlo	0	1	0	0
Vyřízeno celkem	19	4	10	11
z toho: návrhem	0	0	0	0
odloženo	16	4	5	5
Nevyřízeno	7	9	12	10
Vyřízení věci soudem				
Rozhodnutí o návrhu celkem	4	3	0	1
z toho: vyhověno	2	2	0	1
nevyhověno	2	1	0	0
O návrhu nerozhodnuto celkem	0	0	2	2
Odvolání státního zástupce celkem	0	1	0	1
Rozhodnutí o odvolání celkem	0	2	0	1
z toho: vyhověno	0	2	0	0
nevyhověno	0	0	0	1
O odvolání nerozhodnuto	2			
Odvolání vzato zpět	0	0	0	0
Návrh vzat zpět	0	0	0	0
Dovolání státního zástupce celkem	0	0	0	0
Žaloba pro zmatečnost celkem	0	0	0	0

Severomoravský kraj

Návrhy a podněty k jejich podání	ROK			
	2001	2002	2003	2004
Převedeno z minulého roku	6	0	0	1
Nové věci celkem	7	2	6	4
z toho: podněty	2	1	1	2
z činnosti SZ	4	1	3	1
ostatní	1	0	2	1
Obživlo	0	0	0	3
Vyřízeno celkem	13	2	5	8
z toho: návrhem	0	0	0	0
odloženo	7	1	3	4
Nevyřízeno	0	0	1	0
Vyřízení věci soudem				
Rozhodnutí o návrhu celkem	0	0	0	0
z toho: vyhověno	0	0	0	0
nevyhověno	0	0	0	0
O návrhu nerozhodnuto celkem	0	0	0	0
Odvolání státního zástupce celkem	0	0	0	0
Rozhodnutí o odvolání celkem	0	0	0	0
z toho: vyhověno	0	0	0	0
nevyhověno	0	0	0	0
O odvolání nerozhodnuto	0			
Odvolání vzato zpět	0	0	0	0
Návrh vzat zpět	0	0	0	0
Dovolání státního zástupce celkem	0	0	0	0
Žaloba pro zmatečnost celkem	0	0	0	0

OSZ	KSZ
0	0
2	2
1	1
1	1
0	0
0	0
2	2
0	0
2	0
0	0
0	0
0	0
0	0
0	0
0	0
0	0
0	0
0	0
0	0
0	0
0	0
0	0
0	0

OSZ	KSZ
0	0
2	2
0	1
1	1
1	0
0	0
1	2
0	0
0	2
1	0
0	0
0	0
0	0
0	0
0	0
0	0
0	0
0	0
0	0
0	0
0	0
0	0
0	0
0	0
0	0
0	0

OSZ	KSZ
0	0
1	2
0	0
0	0
1	2
0	0
1	2
0	0
1	1
0	0
0	0
0	0
0	0
0	0
0	0
0	0
0	0
0	0
0	0
0	0
0	0
0	0

OSZ	KSZ
2	1
1	2
1	1
0	1
0	0
0	0
3	3
2	0
1	0
0	0
1	0
1	0
0	0
2	0
1	0
0	0
0	0
0	0
0	0
0	0
0	0
0	0
0	0
0	0
0	0

OSZ	KSZ
7	0
2	2
2	1
0	1
0	0
0	0
9	2
0	0
8	1
0	0
0	0
0	0
0	0
0	0
0	0
0	0
0	0
0	0
0	0
0	0
0	0
0	0
0	0

OSZ	KSZ
1	0
0	1
0	0
0	1
0	0
0	0
1	1
0	0
1	0
0	0
0	0
0	0
0	0
0	0
0	0
0	0
0	0
0	0
0	0
0	0
0	0
0	0
0	0
0	0

**Vstupová a návrhová činnost okresních státních zastupitelství
podle § 35 o. s. ř.**

Česká republika celkem

tabulka V/2a

ROK	2002	2003	2004
Převedeno z minulého roku	176	179	326
Nové věci celkem	1968	2702	3112
z toho: podněty	358	483	703
z činnosti SZ	1129	1583	1528
ostatní	481	636	881
Obživlo	10	13	19
Vyřízeno celkem	1976	2568	3195
z toho: vstupem celkem	1100	1361	1893
návrhem celkem	107	167	119
upozorněním dle § 32 obch.zák.	1	2	0
odložením	228	479	463
jinak	540	559	720
z toho stanoviskem nebo pokynem	x	1	4
Nevyřízeno	178	326	262
Rozhodnuto o návrhu celkem	52	76	136
z toho: vyhověno	50	71	113
nevyhověno	2	5	20
Odvolání SZ celkem	5	3	7
Rozhodnutí o odvolání celkem	0	5	4
z toho: vyhověno	0	3	3
nevyhověno	0	2	1
Odvolání vzato zpět	0	1	0
Návrh vzat zpět	0	7	5
Z řízení vystoupeno	3	2	5
Dovolání SZ celkem	0	0	0
Žaloba pro zmatečnost	0	0	0

x) v roce 2002 nesledováno

**Vstupová a návrhová činnost okresních státních zastupitelství
podle § 35 o. s. ř.**

MSZ Praha - sumář OSZ

tabulka V/2a

ROK	2002	2003	2004
Převedeno z minulého roku	73	74	94
Nové věci celkem	395	524	680
z toho: podněty	7	25	130
z činnosti SZ	293	370	364
ostatní	95	129	186
Obživlo	7	5	5
Vyřízeno celkem	401	509	691
z toho: vstupem celkem	65	69	157
návrhem celkem	5	7	23
upozorněním dle § 32 obch.zák.	0	0	0
odložením	129	239	200
jinak	202	194	311
z toho stanoviskem nebo pokynem	x	0	1
Nevyřízeno	74	94	88
Rozhodnuto o návrhu celkem	2	1	6
z toho: vyhověno	2	1	5
nevyhověno	0	0	1
Odvolání SZ celkem	0	0	2
Rozhodnutí o odvolání celkem	0	0	0
z toho: vyhověno	0	0	0
nevyhověno	0	0	0
Odvolání vzato zpět	0	0	0
Návrh vzat zpět	0	0	0
Z řízení vystoupeno	0	0	0
Dovolání SZ celkem	0	0	0
Žaloba pro zmatečnost	0	0	0

x) v roce 2002 nesledováno

**Vstupová a návrhová činnost okresních státních zastupitelství
podle § 35 o. s. ř.**

Středočeský kraj - sumář OSZ

tabulka V/2a

ROK	2002	2003	2004
Převedeno z minulého roku	16	5	14
Nové věci celkem	78	122	176
z toho: podněty	33	37	44
z činnosti SZ	32	70	115
ostatní	13	15	17
Obživlo	0	0	1
Vyřízeno celkem	89	113	165
z toho: vstupem celkem	38	59	85
návrhem celkem	2	3	15
upozorněním dle § 32 obch.zák.	0	0	0
odložením	16	5	11
jinak	33	46	54
z toho stanoviskem nebo pokynem	X	0	0
Nevyřízeno	5	14	26
Rozhodnuto o návrhu celkem	0	0	8
z toho: vyhověno	0	0	8
nevyhověno	0	0	0
Odvolání SZ celkem	0	0	0
Rozhodnutí o odvolání celkem	0	0	0
z toho: vyhověno	0	0	0
nevyhověno	0	0	0
Odvolání vzato zpět	0	0	0
Návrh vzat zpět	0	0	0
Z řízení vystoupeno	1	0	0
Dovolání SZ celkem	0	0	0
Žaloba pro zmatečnost	0	0	0

x) v roce 2002 nesledováno

**Vstupová a návrhová činnost okresních státních zastupitelství
podle § 35 o. s. ř.**

Jihočeský kraj - sumář OSZ

tabulka V/2a

ROK	2002	2003	2004
Převedeno z minulého roku	4	5	5
Nové věci celkem	389	448	434
z toho: podněty	127	187	198
z činnosti SZ	152	165	137
ostatní	110	96	99
Obživlo	0	0	1
Vyřízeno celkem	388	448	435
z toho: vstupem celkem	315	396	390
návrhem celkem	30	23	10
upozorněním dle § 32 obch.zák.	0	0	0
odložením	0	1	9
jinak	43	28	26
z toho stanoviskem nebo pokynem	X	0	0
Nevyřízeno	5	5	5
Rozhodnuto o návrhu celkem	16	20	9
z toho: vyhověno	16	19	8
nevyhověno	0	1	0
Odvolání SZ celkem	1	0	1
Rozhodnutí o odvolání celkem	0	0	1
z toho: vyhověno	0	0	1
nevyhověno	0	0	0
Odvolání vzato zpět	0	0	0
Návrh vzat zpět	0	0	0
Z řízení vystoupeno	0	1	0
Dovolání SZ celkem	0	0	0
Žaloba pro zmatečnost	0	0	0

x) v roce 2002 nesledováno

**Vstupová a návrhová činnost okresních státních zastupitelství
podle § 35 o. s. ř.**

Západočeský kraj - sumář OSZ

tabulka V/2a

ROK	2002	2003	2004
Převedeno z minulého roku	10	9	15
Nové věci celkem	132	165	147
z toho: podněty	17	16	17
z činnosti SZ	84	132	102
ostatní	31	17	28
Obživlo	2	2	3
Vyřízeno celkem	135	161	152
z toho: vstupem celkem	95	98	102
návrhem celkem	13	18	6
upozorněním dle § 32 obch.zák.	0	2	0
odložením	6	6	2
jinak	21	37	42
z toho stanoviskem nebo pokynem	x	1	0
Nevyřízeno	9	15	13
Rozhodnuto o návrhu celkem	4	9	16
z toho: vyhověno	3	9	13
nevyhověno	1	0	3
Odvolání SZ celkem	0	1	2
Rozhodnutí o odvolání celkem	0	2	2
z toho: vyhověno	0	1	1
nevyhověno	0	1	1
Odvolání vzato zpět	0	0	0
Návrh vzat zpět	0	0	2
Z řízení vystoupeno	2	0	1
Dovolání SZ celkem	0	0	0
Žaloba pro zmatečnost	0	0	0

x) v roce 2002 nesledováno

**Vstupová a návrhová činnost okresních státních zastupitelství
podle § 35 o. s. ř.**

Severočeský kraj - sumář OSZ

tabulka V/2a

ROK	2002	2003	2004
Převedeno z minulého roku	8	23	24
Nové věci celkem	158	201	179
z toho: podněty	38	37	26
z činnosti SZ	102	127	93
ostatní	18	37	60
Obživlo	0	3	2
Vyřízeno celkem	143	203	188
z toho: vstupem celkem	100	135	146
návrhem celkem	24	24	11
upozorněním dle § 32 obch.zák.	0	0	0
odložením	15	30	22
jinak	4	14	9
z toho stanoviskem nebo pokynem	x	0	0
Nevyřízeno	23	24	17
Rozhodnuto o návrhu celkem	14	11	19
z toho: vyhověno	14	9	16
nevyhověno	0	2	3
Odvolání SZ celkem	0	0	1
Rozhodnutí o odvolání celkem	0	0	0
z toho: vyhověno	0	0	0
nevyhověno	0	0	0
Odvolání vzato zpět	0	0	0
Návrh vzat zpět	0	3	2
Z řízení vystoupeno	0	0	0
Dovolání SZ celkem	0	0	0
Žaloba pro zmatečnost	0	0	0

x) v roce 2002 nesledováno

**Vstupová a návrhová činnost okresních státních zastupitelství
podle § 35 o. s. ř.**

Východočeský kraj - sumář OSZ

tabulka V/2a

ROK	2002	2003	2004
Převedeno z minulého roku	5	15	21
Nové věci celkem	300	270	480
z toho: podněty	27	20	10
z činnosti SZ	247	188	376
ostatní	26	62	94
Obživlo	1	0	3
Vyřízeno celkem	292	264	480
z toho: vstupem celkem	146	143	331
návrhem celkem	10	37	37
upozorněním dle § 32 obch.zák.	1	0	0
odložením	7	28	48
jinak	128	56	64
z toho stanoviskem nebo pokynem	x	0	0
Nevyřízeno	14	21	24
Rozhodnuto o návrhu celkem	8	17	29
z toho: vyhověno	8	16	25
nevyhověno	0	1	3
Odvolání SZ celkem	1	0	1
Rozhodnutí o odvolání celkem	0	0	1
z toho: vyhověno	0	0	1
nevyhověno	0	0	0
Odvolání vzato zpět	0	0	0
Návrh vzat zpět	0	1	1
Z řízení vystoupeno	0	1	1
Dovolání SZ celkem	0	0	0
Žaloba pro zmatečnost	0	0	0

x) v roce 2002 nesledováno

**Vstupová a návrhová činnost okresních státních zastupitelství
podle § 35 o. s. ř.**

Jihomoravský kraj - sumář OSZ

tabulka V/2a

ROK	2002	2003	2004
Převedeno z minulého roku	40	27	103
Nové věci celkem	381	665	638
z toho: podněty	78	144	256
z činnosti SZ	141	349	178
ostatní	162	172	204
Obživlo	0	2	1
Vyřízeno celkem	394	591	666
z toho: vstupem celkem	264	338	454
návrhem celkem	6	4	10
upozorněním dle § 32 obch.zák.	0	0	0
odložením	48	121	97
jinak	76	128	105
z toho stanoviskem nebo pokynem	x	0	3
Nevyřízeno	27	103	76
Rozhodnuto o návrhu celkem	2	0	5
z toho: vyhověno	2	0	2
nevyhověno	0	0	2
Odvolání SZ celkem	0	1	0
Rozhodnutí o odvolání celkem	0	0	0
z toho: vyhověno	0	0	0
nevyhověno	0	0	0
Odvolání vzato zpět	0	0	0
Návrh vzat zpět	0	0	0
Z řízení vystoupeno	0	0	3
Dovolání SZ celkem	0	0	0
Žaloba pro zmatečnost	0	0	0

x) v roce 2002 nesledováno

**Vstupová a návrhová činnost okresních státních zastupitelství
podle § 35 o. s. ř.**

Severomoravský kraj - sumář OSZ

tabulka V/2a

ROK	2002	2003	2004
Převedeno z minulého roku	20	21	50
Nové věci celkem	135	307	378
z toho: podněty	31	17	22
z činnosti SZ	78	182	163
ostatní	26	108	193
Obživlo	0	1	3
Vyřízeno celkem	134	279	418
z toho: vstupem celkem	77	123	228
návrhem celkem	17	51	7
upozorněním dle § 32 obch.zák.	0	0	0
odložením	7	49	74
jinak	33	56	109
z toho stanoviskem nebo pokynem	X	0	0
Nevyřízeno	21	50	13
Rozhodnuto o návrhu celkem	6	18	44
z toho: vyhověno	5	17	36
nevyhověno	1	1	8
Odvolání SZ celkem	3	1	0
Rozhodnutí o odvolání celkem	0	3	0
z toho: vyhověno	0	2	0
nevyhověno	0	1	0
Odvolání vzato zpět	0	1	0
Návrh vzat zpět	0	3	0
Z řízení vystoupeno	0	0	0
Dovolání SZ celkem	0	0	0
Žaloba pro zmatečnost	0	0	0

x) v roce 2002 nesledováno

**Vstupová a návrhová činnost krajských státních zastupitelství
podle § 35 o. s. ř.**

Česká republika celkem

tabulka V/2b

ROK	2002	2003	2004
Převedeno z minulého roku	125	110	98
Nové věci celkem	612	621	927
z toho: podněty	186	124	109
z činnosti SZ	307	396	691
ostatní	119	101	127
Obživlo	3	8	11
Vyřízeno celkem	628	641	928
z toho: vstupem celkem	202	215	250
návrhem celkem	1	2	1
upozorněním dle § 32 obch.zák.	7	3	2
odložením	197	168	208
jinak	221	253	467
z toho stanoviskem nebo pokynem	x	42	90
Nevyřízeno	112	98	108
Rozhodnuto o návrhu celkem	0	1	0
z toho: vyhověno	0	1	0
nevyhověno	0	0	0
Odvolání SZ celkem	0	4	10
Rozhodnutí o odvolání celkem	1	1	2
z toho: vyhověno	0	1	1
nevyhověno	1	0	1
Odvolání vzato zpět	0	0	0
Návrh vzat zpět	0	1	0
Z řízení vystoupeno	14	0	1
Dovolání SZ celkem	0	0	0
Žaloba pro zmatečnost	0	1	0

x) v roce 2002 nesledováno

**Vstupová a návrhová činnost krajských státních zastupitelství
podle § 35 o. s. ř.**

MSZ Praha - sumář KSZ

tabulka V/2b

ROK	2002	2003	2004
Převedeno z minulého roku	4	1	1
Nové věci celkem	123	152	280
z toho: podněty	24	26	40
z činnosti SZ	86	120	220
ostatní	13	6	20
Obživo	1	2	7
Vyřízeno celkem	127	154	286
z toho: vstupem celkem	25	23	52
návrhem celkem	0	0	0
upozorněním dle § 32 obch.zák.	7	3	0
odložením	49	23	52
jinak	46	105	182
z toho stanoviskem nebo pokynem	x	33	75
Nevyřízeno	1	1	2
Rozhodnuto o návrhu celkem	0	0	0
z toho: vyhověno	0	0	0
nevyhověno	0	0	0
Odvolání SZ celkem	0	3	2
Rozhodnutí o odvolání celkem	1	0	2
z toho: vyhověno	0	0	1
nevyhověno	1	0	1
Odvolání vzato zpět	0	0	0
Návrh vzat zpět	0	0	0
Z řízení vystoupeno	0	0	0
Dovolání SZ celkem	0	0	0
Žaloba pro zmatečnost	0	0	0

x) v roce 2002 nesledováno

**Vstupová a návrhová činnost krajských státních zastupitelství
podle § 35 o. s. ř.**

Středočeský kraj - sumář KSZ

tabulka V/2b

ROK	2002	2003	2004
Převedeno z minulého roku	2	11	4
Nové věci celkem	18	15	46
z toho: podněty	3	8	6
z činnosti SZ	15	7	38
ostatní	0	0	2
Obživo	0	0	0
Vyřízeno celkem	9	22	46
z toho: vstupem celkem	4	4	4
návrhem celkem	0	0	0
upozorněním dle § 32 obch.zák.	0	0	0
odložením	5	15	7
jinak	0	3	35
z toho stanoviskem nebo pokynem	x	0	0
Nevyřízeno	11	4	4
Rozhodnuto o návrhu celkem	0	0	0
z toho: vyhověno	0	0	0
nevyhověno	0	0	0
Odvolání SZ celkem	0	0	0
Rozhodnutí o odvolání celkem	0	0	0
z toho: vyhověno	0	0	0
nevyhověno	0	0	0
Odvolání vzato zpět	0	0	0
Návrh vzat zpět	0	1	0
Z řízení vystoupeno	0	0	0
Dovolání SZ celkem	0	0	0
Žaloba pro zmatečnost	0	0	0

x) v roce 2002 nesledováno

**Vstupová a návrhová činnost krajských státních zastupitelství
podle § 35 o. s. ř.**

Jihočeský kraj - sumář KSZ

tabulka V/2b tabulka V/2b

ROK	2002	2003	2004
Převedeno z minulého roku	12	9	8
Nové věci celkem	97	111	134
z toho: podněty	3	4	6
z činnosti SZ	68	66	83
ostatní	26	41	45
Obživo	1	1	0
Vyřízeno celkem	101	113	132
z toho: vstupem celkem	19	28	26
návrhem celkem	0	1	0
upozorněním dle § 32 obch.zák.	0	0	0
odložením	55	53	56
jinak	27	31	50
z toho stanoviskem nebo pokynem	x	0	0
Nevyřízeno	9	8	10
Rozhodnuto o návrhu celkem	0	1	0
z toho: vyhověno	0	1	0
nevyhověno	0	0	0
Odvolání SZ celkem	0	0	0
Rozhodnutí o odvolání celkem	0	0	0
z toho: vyhověno	0	0	0
nevyhověno	0	0	0
Odvolání vzato zpět	0	0	0
Návrh vzat zpět	0	0	0
Z řízení vystoupeno	1	0	0
Dovolání SZ celkem	0	0	0
Žaloba pro zmatečnost	0	0	0

x) v roce 2002 nesledováno

**Vstupová a návrhová činnost krajských státních zastupitelství
podle § 35 o. s. ř.**

Západočeský kraj - sumář KSZ

tabulka V/2b

ROK	2002	2003	2004
Převedeno z minulého roku	2	4	3
Nové věci celkem	43	85	94
z toho: podněty	4	3	7
z činnosti SZ	39	82	87
ostatní	0	0	0
Obživo	1	1	3
Vyřízeno celkem	42	87	90
z toho: vstupem celkem	24	30	47
návrhem celkem	0	0	1
upozorněním dle § 32 obch.zák.	0	0	0
odložením	3	12	17
jinak	15	45	25
z toho stanoviskem nebo pokynem	x	0	0
Nevyřízeno	4	3	10
Rozhodnuto o návrhu celkem	0	0	0
z toho: vyhověno	0	0	0
nevyhověno	0	0	0
Odvolání SZ celkem	0	0	4
Rozhodnutí o odvolání celkem	0	0	0
z toho: vyhověno	0	0	0
nevyhověno	0	0	0
Odvolání vzato zpět	0	0	0
Návrh vzat zpět	0	0	0
Z řízení vystoupeno	0	0	0
Dovolání SZ celkem	0	0	0
Žaloba pro zmatečnost	0	0	0

x) v roce 2002 nesledováno

**Vstupová a návrhová činnost krajských státních zastupitelství
podle § 35 o. s. ř.**

Severočeský kraj - sumář KSZ

tabulka V/2b

ROK	2002	2003	2004
Převedeno z minulého roku	6	10	21
Nové věci celkem	42	67	89
z toho: podněty	6	12	13
z činnosti SZ	5	32	56
ostatní	31	23	20
Obživlo	0	4	1
Vyřízeno celkem	38	60	90
z toho: vstupem celkem	20	33	48
návrhem celkem	0	1	0
upozorněním dle § 32 obch.zák.	0	0	0
odložením	11	13	18
jinak	7	13	24
z toho stanoviskem nebo pokynem	x	1	4
Nevyřízeno	10	21	21
Rozhodnuto o návrhu celkem	0	0	0
z toho: vyhověno	0	0	0
nevyhověno	0	0	0
Odvolání SZ celkem	0	0	2
Rozhodnutí o odvolání celkem	0	0	0
z toho: vyhověno	0	0	0
nevyhověno	0	0	0
Odvolání vzato zpět	0	0	0
Návrh vzat zpět	0	0	0
Z řízení vystoupeno	0	0	1
Dovolání SZ celkem	0	0	0
Žaloba pro zmatečnost	0	1	0

x) v roce 2002 nesledováno

**Vstupová a návrhová činnost krajských státních zastupitelství
podle § 35 o. s. ř.**

Východočeský kraj - sumář KSZ

tabulka V/2b

ROK	2002	2003	2004
Převedeno z minulého roku	57	7	10
Nové věci celkem	73	63	134
z toho: podněty	5	5	7
z činnosti SZ	66	58	124
ostatní	2	0	3
Obživlo	0	0	0
Vyřízeno celkem	121	60	131
z toho: vstupem celkem	27	17	31
návrhem celkem	1	0	0
upozorněním dle § 32 obch.zák.	0	0	2
odložením	15	14	24
jinak	78	29	74
z toho stanoviskem nebo pokynem	x	6	8
Nevyřízeno	9	10	13
Rozhodnuto o návrhu celkem	0	0	0
z toho: vyhověno	0	0	0
nevyhověno	0	0	0
Odvolání SZ celkem	0	0	1
Rozhodnutí o odvolání celkem	0	1	0
z toho: vyhověno	0	1	0
nevyhověno	0	0	0
Odvolání vzato zpět	0	0	0
Návrh vzat zpět	0	0	0
Z řízení vystoupeno	10	0	0
Dovolání SZ celkem	0	0	0

Žaloba pro zmatečnost	0	0	0
-----------------------	---	---	---

x) v roce 2002 nesledováno

**Vstupová a návrhová činnost krajských státních zastupitelství
podle § 35 o. s. ř.**

Jihomoravský kraj - sumář KSZ

tabulka V/2b

ROK	2002	2003	2004
Převedeno z minulého roku	26	62	48
Nové věci celkem	147	99	122
z toho: podněty	132	58	16
z činnosti SZ	8	28	74
ostatní	7	13	32
Obživlo	0	0	0
Vyřízeno celkem	111	113	129
z toho: vstupem celkem	39	61	24
návrhem celkem	0	0	0
upozorněním dle § 32 obch.zák.	0	0	0
odložením	44	33	33
jinak	28	19	72
z toho stanoviskem nebo pokynem	x	2	0
Nevyřízeno	62	48	41
Rozhodnuto o návrhu celkem	0	0	0
z toho: vyhověno	0	0	0
nevyhověno	0	0	0
Odvolání SZ celkem	0	1	0
Rozhodnutí o odvolání celkem	0	0	0
z toho: vyhověno	0	0	0
nevyhověno	0	0	0
Odvolání vzato zpět	0	0	0
Návrh vzat zpět	0	0	0
Z řízení vystoupeno	3	0	0
Dovolání SZ celkem	0	0	0
Žaloba pro zmatečnost	0	0	0

x) v roce 2002 nesledováno

**Vstupová a návrhová činnost krajských státních zastupitelství
podle § 35 o. s. ř.**

Severomoravský kraj - sumář KSZ

tabulka V/2b

ROK	2002	2003	2004
Převedeno z minulého roku	16	6	3
Nové věci celkem	69	29	28
z toho: podněty	9	8	14
z činnosti SZ	20	3	9
ostatní	40	18	5
Obživlo	0	0	0
Vyřízeno celkem	79	32	24
z toho: vstupem celkem	44	19	18
návrhem celkem	0	0	0
upozorněním dle § 32 obch.zák.	0	0	0
odložením	15	5	1
jinak	20	8	5
z toho stanoviskem nebo pokynem	x	0	3
Nevyřízeno	6	3	7
Rozhodnuto o návrhu celkem	0	0	0
z toho: vyhověno	0	0	0
nevyhověno	0	0	0
Odvolání SZ celkem	0	0	1
Rozhodnutí o odvolání celkem	0	0	0
z toho: vyhověno	0	0	0
nevyhověno	0	0	0
Odvolání vzato zpět	0	0	0
Návrh vzat zpět	0	0	0
Z řízení vystoupeno	0	0	0

Dovolání SZ celkem	0	0	0
Žaloba pro zmatečnost	0	0	0

x) v roce 2002 nesledováno

Dozor státních zástupců nad místy výkonu vazby

Česká republika celkem

tabulka V/4a

ROK	2001	2002	2003	2004
Převedeno z minulého roku	0	37	47	98
Nové věci celkem	799	876	792	783
Obživlo	2	0	0	2
Vyřízeno celkem	764	866	741	855
z toho: příkazem	6	3	3	5
nařízením k propuštění	0	2	0	0
odložením	158	173	132	89
jinak	600	688	606	761
z toho: pokyn	0	0	0	0
stanovisko	0	0	0	0
nevyřízeno celkem	37	47	98	28

Městské státní zastupitelství v Praze

ROK	2001	2002	2003	2004
Převedeno z minulého roku	0	7	23	77
Nové věci celkem	184	211	343	384
Obživlo	1	0	0	0
Vyřízeno celkem	178	195	289	442
z toho: příkazem	3	1	0	0
nařízením k propuštění		2	0	0
odložením	16	24	22	15
jinak	159	168	267	427
z toho: pokyn	0	0	0	0
stanovisko	0	0	0	0
nevyřízeno celkem	7	23	77	19

KSZ Praha

ROK	2001	2002	2003	2004
Převedeno z minulého roku	0	0	0	1
Nové věci celkem	36	22	30	6
Obživlo	0	0	0	0
Vyřízeno celkem	36	22	29	7
z toho: příkazem	0	0	0	0
nařízením k propuštění		0	0	0
odložením	3	1	3	1
jinak	33	21	26	6
z toho: pokyn	0	0	0	0
stanovisko	0	0	0	0
nevyřízeno celkem	0	0	1	0

Dozor státních zástupců nad místy výkonu vazby

KSZ České Budějovice

tabulka V/4a

ROK	2001	2002	2003	2004
Převedeno z minulého roku	0	3	3	3
Nové věci celkem	95	81	67	82
Obživlo	0	0	0	0
Vyřízeno celkem	92	81	67	85
z toho: příkazem	0	0	0	0
nařízením k propuštění		0	0	0
odložením	12	4	2	2
jinak	80	77	65	83
z toho: pokyn	0	0	0	0
stanovisko	0	0	0	0
nevyřízeno celkem	3	3	3	0

KSZ Plzeň

ROK	2001	2002	2003	2004
Převedeno z minulého roku	0	8	1	0
Nové věci celkem	92	56	35	50
Obživlo	1	0	0	0
Vyřízeno celkem	85	63	36	46
z toho: příkazem	1	0	0	0
nařízením k propuštění		0	0	0
odložením	13	4	2	5
jinak	71	59	34	41
z toho: pokyn	0	0	0	0
stanovisko	0	0	0	0
nevyřízeno celkem	8	1	0	4

KSZ Ústí nad Labem

ROK	2001	2002	2003	2004
Převedeno z minulého roku	0	7	11	0
Nové věci celkem	147	274	116	117
Obživlo	0	0	0	0
Vyřízeno celkem	140	270	127	117
z toho: příkazem	2	0	2	3
nařízením k propuštění		0	0	0
odložením	72	86	46	27
jinak	66	184	79	87
z toho: pokyn	0	0	0	0
stanovisko	0	0	0	0
nevyřízeno celkem	7	11	0	0

Dozor státních zástupců nad místy výkonu vazby

KSZ Hradec Králové

tabulka V/4a

ROK	2001	2002	2003	2004
Převedeno z minulého roku	0	5	3	6
Nové věci celkem	65	33	47	23
Obživlo	0	0	0	0
Vyřízeno celkem	60	35	44	27
z toho: příkazem	0	1	1	0
nařízením k propuštění		0	0	0
odložením	13	6	8	4
jinak	47	28	35	23
z toho: pokyn	0	0	0	0
stanovisko	0	0	0	0
nevyřízeno celkem	5	3	6	2

KSZ Brno

ROK	2001	2002	2003	2004
Převedeno z minulého roku	0	1	1	8
Nové věci celkem	87	77	77	65
Obživlo	0	0	0	2
Vyřízeno celkem	86	77	70	72
z toho: příkazem	0	0	0	0
nařízením k propuštění		0	0	0
odložením	14	13	21	19
jinak	72	64	49	53
z toho: pokyn	0	0	0	0
stanovisko	0	0	0	0
nevyřízeno celkem	1	1	8	3

KSZ Ostrava

ROK	2001	2002	2003	2004
Převedeno z minulého roku	0	6	5	3
Nové věci celkem	93	122	77	56
Obživlo	0	0	0	0
Vyřízeno celkem	87	123	79	59
z toho: příkazem	0	1	0	2
nařízením k propuštění		0	0	0
odložením	15	35	28	16
jinak	72	87	51	41
z toho: pokyn	0	0	0	0
stanovisko	0	0	0	0
nevyřízeno celkem	6	5	3	0

Dozor státních zástupců nad místy výkonu trestu odnětí svobody

Česká republika celkem

tabulka V/4b

ROK	2001	2002	2003	2004
Převedeno z minulého roku	111	89	82	96
Nové věci celkem	1450	1344	1602	1642
Obživlo	32	5	2	4
Vyřízeno celkem	1504	1356	1590	1651
z toho: příkazem	12	33	19	18
nařízením k propuštění	0	0	1	0
odložením	445	447	486	446
jinak	1047	876	1084	1187
z toho: pokyn	0	0	0	0
stanovisko	0	0	0	0
nevyřízeno celkem	89	82	96	91

Městské státní zastupitelství v Praze

ROK	2001	2002	2003	2004
Převedeno z minulého roku	3	3	5	5
Nové věci celkem	94	141	156	142
Obživlo	1	1	0	0
Vyřízeno celkem	95	140	156	140
z toho: příkazem	1	0	0	0
nařízením k propuštění		0	1	0
odložením	12	15	11	5
jinak	82	125	144	135
z toho: pokyn	0	0	0	0
stanovisko	0	0	0	0
nevyřízeno celkem	3	5	5	7

KSZ Praha

ROK	2001	2002	2003	2004
Převedeno z minulého roku	16	24	13	29
Nové věci celkem	318	179	328	304
Obživlo	27	0	1	2
Vyřízeno celkem	337	190	313	323
z toho: příkazem	0	13	1	0
nařízením k propuštění		0	0	0
odložením	64	65	74	79
jinak	273	112	238	244
z toho: pokyn	0	0	0	0
stanovisko	0	0	0	0
nevyřízeno celkem	24	13	29	12

Dozor státních zástupců nad místy výkonu trestu odnětí svobody

KSZ České Budějovice

tabulka V/4b

ROK	2001	2002	2003	2004
Převedeno z minulého roku	5	0	1	2
Nové věci celkem	44	35	22	22
Obživlo	1	0	0	0
Vyřízeno celkem	50	34	21	24
z toho: příkazem	0	0	0	0
nařízením k propuštění		0	0	0
odložením	4	2	1	3
jinak	46	32	20	21
z toho: pokyn	0	0	0	0
stanovisko	0	0	0	0
nevyřízeno celkem	0	1	2	0

KSZ Plzeň

ROK	2001	2002	2003	2004
Převedeno z minulého roku	16	17	19	20
Nové věci celkem	230	183	167	237
Obživlo	3	4	0	0
Vyřízeno celkem	232	185	166	238
z toho: příkazem	2	1	0	0
nařízením k propuštění		0	0	0
odložením	85	52	56	54
jinak	145	132	110	184
z toho: pokyn	0	0	0	0
stanovisko	0	0	0	0
nevyřízeno celkem	17	19	20	19

KSZ Ústí nad Labem

ROK	2001	2002	2003	2004
Převedeno z minulého roku	13	20	16	6
Nové věci celkem	292	317	398	371
Obživlo	0	0	0	0
Vyřízeno celkem	285	321	408	367
z toho: příkazem	4	4	12	11
nařízením k propuštění		0	0	0
odložením	179	186	180	173
jinak	102	131	216	183
z toho: pokyn	0	0	0	0
stanovisko	0	0	0	0
nevyřízeno celkem	20	16	6	10

Dozor státních zástupců nad místy výkonu trestu odnětí svobody

KSZ Hradec Králové

tabulka V/4b

ROK	2001	2002	2003	2004
Převedeno z minulého roku	31	17	15	18
Nové věci celkem	207	224	240	238
Obživlo	0	0	0	1
Vyřízeno celkem	221	226	237	237
z toho: příkazem	4	15	4	4
nařízením k propuštění		0	0	0
odložením	55	63	65	55
jinak	162	148	168	178
z toho: pokyn	0	0	0	0
stanovisko	0	0	0	0
nevyřízeno celkem	17	15	18	20

KSZ Brno

ROK	2001	2002	2003	2004
Převedeno z minulého roku	14	4	3	10
Nové věci celkem	136	133	162	199
Obživlo	0	0	1	1
Vyřízeno celkem	146	134	156	195
z toho: příkazem	1	0	2	2
nařízením k propuštění		0	0	0
odložením	15	22	51	38
jinak	130	112	103	155
z toho: pokyn	0	0	0	0
stanovisko	0	0	0	0
nevyřízeno celkem	4	3	10	15

KSZ Ostrava

ROK	2001	2002	2003	2004
Převedeno z minulého roku	13	4	10	6
Nové věci celkem	129	132	129	129
Obživlo	0	0	0	0
Vyřízeno celkem	138	126	133	127
z toho: příkazem	0	0	0	1
nařízením k propuštění		0	0	0
odložením	31	42	48	39
jinak	107	84	85	87
z toho: pokyn	0	0	0	0
stanovisko	0	0	0	0
nevyřízeno celkem	4	10	6	8

	KSZ (MSZ) a OSZ								NSZ 1000	VSZ		ČR
	3100	3200	3300	3400	3500	3600	3700	3800		3000	4000	
CHARAKTERISTIKA VĚCI												
věc podle - § 42 zákona č. 283/1993 Sb., ve znění zákona č. 261/1994 Sb.	5	3	3	5	2	2	5	6	1			32
- § 21 zákona č. 2/1991 Sb.												0
- § 29 zákona č. 2/1991 Sb.												0
- § 62, 62a zákona o rodině		3	24	4	23	1	1		373			429
- § 35 odst. 3 o.s.ř. ve věci § 35 odst. 1 písm. b)	34	4	27	6	26	57	48	43	126			371
- § 35 odst. 3 o.s.ř. ve věci § 35 odst. 1 písm. c)	7	3	2	7	19	8	5	12	34			97
- § 35 odst. 3 o.s.ř. ve věci § 35 odst. 1 písm. d)			2			1	3	28	56			90
- § 68 odst. 6 obchodního zákoníku	133	34	93		2	4	3	2	185	2		458
- § 75b odst. 1,2 obchodního zákoníku				1								1
- § 257 odst. 1 obchodního zákoníku	1								1			2
- § 8 odst. 4 zákona č. 248/1995 Sb.												0
- § 231 odst. 2 o.s.ř.												0
- § 86 tr.z.					1			2				3
- § 35 odst. 1 o.s.ř. písm. a)	2		21	2	5		3					33
- § 35 odst. 1 o.s.ř. písm. b)	112	13	159	27	27	83	183	44	17			665
- § 35 odst. 1 o.s.ř. písm. c)	87	28	105	67	81	70	108	44	11			601
- § 35 odst. 1 o.s.ř. písm. d)	12	6	17	4	5	8	20	14	5			91
- § 35 odst. 1 o.s.ř. písm. e)	27	10	116	43	14	36	101	54				401
- § 35 odst. 1 o.s.ř. písm. f)	5		1	2		1	10	3				22
- § 35 odst. 1 o.s.ř. písm. g)			16			4	18		1			39
- § 35 odst. 1 o.s.ř. písm. h)				1			1	2				4
- § 35 odst. 1 o.s.ř. písm. i)	18	1			3	3	4	1	1			31
- § 35 odst. 1 o.s.ř. písm. j)	3			3	1	1	45	1				54
- § 35 odst. 1 o.s.ř. písm. k)	30	18	78	40	36	27	88	21	135		7	480
- § 35 odst. 1 o.s.ř. písm. l)												0
- dozor podle zákona č. 169/1999 Sb.	142	293	25	160	227	172	110	130	143	7	12	1421
- dozor podle zákona č. 293/1993 Sb., ve znění zákona č. 208/2000 Sb.	283	26	73	34	67	25	44	81	17	3		653
- dozor podle zákona č. 109/2002 Sb. v ochranné výchově	9	7	9	13	46	25	6	33	20			168
- dozor podle zákona č. 109/2002 Sb. v ústavní výchově	30	11	40	86	69	105	157	137	50			685
- § 66 odst. 2 zákona č. 150/2002 Sb. a) ve stavebním a územním řízení				1					1			2
- § 66 odst. 2 zákona č. 150/2002 Sb. b) v oblasti životního prostředí												0
- § 66 odst. 2 zákona č. 150/2002 Sb. c) na úseku správního trestání												0
- § 66 odst. 2 zákona č. 150/2002 Sb. d) v daňovém řízení												0
- § 66 odst. 2 zákona č. 150/2002 Sb. e) na úseku sociálně právní ochrany dětí	8			1			3	1				13
- Ostatní věci	1	3	1	3		1		2	10	5		26
PROVĚRKA VE VĚZNICI NEBO VÝCHOVNÉM ÚSTAVU												
- nezákonnost zjištěna	31	11	1	17	29	26	12	12				139
- nezákonnost nezjištěna	69	77	118	83	112	124	165	175	1	1		925
- prověrka nebyla provedena	355	257	76	165	288	154	109	169	185	9	12	1779
DOHLEDOVÁ PROVĚRKA												
- pochybení zjištěno	27	4	4	1	5	13	11	10		1		76
- pochybení nezjištěno	15	5	65	6	21	5	6	24		2	18	167
- prověrka nebyla provedena	9	168	84	3	119	14	20	43		12	1	473
ZPŮSOB VYŘÍZENÍ												
- odložením	949	463	812	510	654	634	966	661	1187	17	19	6872
- vstupem	287	134	69	93	254	136	336	133	269	12	12	1735
- návrhem	87	55	431	140	161	160	398	152				1584
- jinak	110	18	116	12	29	41	12	52	100			490
- příkaz k zachování předpisů	423	185	196	245	176	236	170	228	812	2	6	2679
- nařízení propuštění		1		5	22	15	9	3				55
- postoupeno jinému orgánu	3	70		14	4	27	22	76	1		1	218
- pokyn nižšímu SZ	35			1	4	16	12	15		3		86
- stanovisko nižšímu SZ	4				4	3	7	2	5			25
POMOCNÁ POLOŽKA												
- 1 Podání návrhu na zruš. nařízené úst. výchovy nebo uložené ochr. výchovy	25	6					4	14				49
- 2 Podání návr. na ulož. ochr. vých. dětem umíst. v zařízení na základě nařiz. úst. vých.	2			1	6			12				21

	KSZ (MSZ) a OSZ								NSZ 1000	VSZ		ČR
	3100	3200	3300	3400	3500	3600	3700	3800		3000	4000	
CHARAKTERISTIKA VĚCI												
věc podle - § 42 zákona č. 283/1993 Sb., ve znění zákona č. 261/1994 Sb.	5	3	3	7	7	2	7	6	9			49
- § 21 zákona č. 2/1991 Sb.												0
- § 29 zákona č. 2/1991 Sb.							1					1
- § 62, 62a zákona o rodině		3	35		4	1			340			383
- § 35 odst. 3 o.s.ř. ve věci § 35 odst. 1 písm. b)	67	8	14	10	14	65	80	13	225			496
- § 35 odst. 3 o.s.ř. ve věci § 35 odst. 1 písm. c)	14	7	1	5	17	9	14	5	92			164
- § 35 odst. 3 o.s.ř. ve věci § 35 odst. 1 písm. d)	8	12	1	3	6	5	9	41	84			169
- § 68 odst. 6 obchodního zákoníku	210	2	96	3	16	12	13	2	305			659
- § 75b odst. 1,2 obchodního zákoníku												0
- § 257 odst. 1 obchodního zákoníku	1											1
- § 8 odst. 4 zákona č. 248/1995 Sb.												0
- § 231 odst. 2 o.s.ř.							1	1				2
- § 90 zákona č. 218/2003 Sb.	82	175	146	243	508	274	396	687	4			2515
- § 35 odst. 1 o.s.ř. písm. a)	2		14		3	3	29					51
- § 35 odst. 1 o.s.ř. písm. b)	104	9	129	28	37	101	199	115				722
- § 35 odst. 1 o.s.ř. písm. c)	102	29	114	54	105	111	147	51				713
- § 35 odst. 1 o.s.ř. písm. d)	8	34	12	2	1	11	26	20				114
- § 35 odst. 1 o.s.ř. písm. e)	88	17	139	37	11	48	145	79	1			565
- § 35 odst. 1 o.s.ř. písm. f)	5		3			3	12	1				24
- § 35 odst. 1 o.s.ř. písm. g)			6	3		137	5					151
- § 35 odst. 1 o.s.ř. písm. h)			1						1			2
- § 35 odst. 1 o.s.ř. písm. i)	14				8	2	5	2	6		1	38
- § 35 odst. 1 o.s.ř. písm. j)	3				1	1	57					62
- § 35 odst. 1 o.s.ř. písm. k)	83	8	79	64	49	58	51	19	231		1	643
- § 35 odst. 1 o.s.ř. písm. l)	2			1			1		1			5
- dozor podle zákona č. 169/1999 Sb.	95	304	28	216	210	215	110	125	34	1	6	1344
- dozor podle zákona č. 293/1993 Sb., ve znění zákona č. 208/2000 Sb.	440	7	85	40	44	21	48	64	8			757
- dozor podle zákona č. 109/2002 Sb. v ochranné výchově	22	1	7	1	29	13	9	36	33			151
- dozor podle zákona č. 109/2002 Sb. v ústavní výchově	26	37	53	67	72	112	146	143	3			659
- § 66 odst. 2 zákona č. 150/2002 Sb. a) ve stavebním a územním řízení									3			3
- § 66 odst. 2 zákona č. 150/2002 Sb. b) v oblasti životního prostředí									2			2
- § 66 odst. 2 zákona č. 150/2002 Sb. c) na úseku správního trestání									5			5
- § 66 odst. 2 zákona č. 150/2002 Sb. d) v daňovém řízení									3			3
- § 66 odst. 2 zákona č. 150/2002 Sb. e) na úseku sociálně právní ochrany dětí	25						14	1				40
- Ostatní věci	13	13	23	6	6		25	1	38	13		138
PROVĚRKA VE VĚZNICI NEBO VÝCHOVNÉM ÚSTAVU												
- nezákonnost zjištěna	21	4	28	8	16	17	14	8	1			117
- nezákonnost nezjištěna	52	57	67	96	114	123	159	134	8	1		811
- prověrka nebyla provedena	474	221	93	220	451	200	120	166	32		6	1983
DOHLEDOVÁ PROVĚRKA												
- pochybení zjištěno	18		1		6	8	20	3				56
- pochybení nezjištěno	13	15	30		9	9	10	16	3	1	7	113
- prověrka nebyla provedena	2	119	125	4	266	56	60	56	38	13	1	740
ZPŮSOB VYŘÍZENÍ												
- odložením	1419	669	989	790	1148	1204	1550	1412	1428	14	8	10631
- vstupem	292	103	90	99	277	145	319	142	293	13	8	1781
- návrhem	206	83	417	152	191	362	481	252				2144
- jinak	254	189	246	257	519	303	410	684	81			2943
- příkaz k zachování předpisů	582	244	234	262	128	334	282	209	1049	1		3325
- nařízení propuštění			1	1	16	18	13	13	1			63
- postoupeno jinému orgánu				1			1					2
- pokyn nižšímu SZ	3	50	1	17	1	24	14	80	3			193
- stanovisko nižšímu SZ	78				16	15	22	25				156
- stanovisko nižšímu SZ	4			1		3	8	7	1			24
POMOCNÁ POLOŽKA												
- 1 Podání návrhu na zruš. nařízené úst. výchovy nebo uložené ochr. výchovy	17	1			2			8				28
- 2 Podání návr. na ulož. ochr. vých. dětem umíst. v zařízení na základě nařiz. úst. vých.	1	4						7				12
- 3 Trestně neodpovědný mladistvý	13	40		37	10	23	19	23				165

Tabulky k části VI.

Přehled o osobách, ohledně nichž krajský soud rozhodl podle § 381/1 tr.ř. nebo §381/2 tr.ř.

Tab VI/1

Rok 2002

Státní zastupitelství	Státní příslušnost																			Celkem
	Slovenská republika	SRN	Polsko	Rusko	Ukrajina	Itálie	Vietnam	býv. Jugoslava (Srbsko)	Rakousko	Bělorusko	Bulharsko	Litva	Moldavie	Albánie	ČLR	Rumunsko	USA	Spoj. království	Mongolsko	
MSZ Praha	11	4		3		1		1				1								21
KSZ Praha	2			1																3
KSZ Č.Budějovice	1	1							1		1									4
KSZ Plzeň	4	2	1									1								8
KSZ Ústí n. Labem	1	5						1				2				1				10
KSZ Hradec Králové	2		4		1					1			2						1	11
VSZ Praha celkem	21	12	5	4	1	1	0	2	1	1	1	4	2	0	0	1	0	0	1	57
KSZ Brno	9		1	1	1		1			1		1		1						18
KSZ Ostrava	6		1								1									8
VSZ Olomouc	15		2	1	1		1			1	1		2							26
ČR celkem	36	12	7	6	2	1	2	2	1	2	2	5	4	1	0	2	0	0	2	83

Přehled o osobách, ohledně nichž krajský soud rozhodl podle § 381/1 tr.ř. nebo §381/2 tr.ř.

Tab VI/1

Rok 2003

Státní zastupitelství	Státní příslušnost																			Celkem
	Slovenská republika	SRN	Polsko	Lotyšsko	Ukrajina	Francie	Vietnam	Srbsko a Č. Hor.	Nizozemí	Bělorusko	Bulharsko	Litva	Moldavie	Švýcarsko	ČLR	Rumunsko	USA	Chorvatsko	Maďarsko	
MSZ Praha	5	4	1									2	1	1		1			1	16
KSZ Praha	2	1				1						1								5
KSZ Č.Budějovice	1	2							1											4
KSZ Plzeň	1	1	2					1				1								6
KSZ Ústí n. Labem	5	3			1						1	1								11
KSZ Hradec Králové	4	1	2				1					1								9
VSZ Praha celkem	18	12	5		1	1	1	1	1	0	1	6	1	1	0	1	0	1	0	51
KSZ Brno	7	1						1								2			1	12
KSZ Ostrava	3		2		3											1				9
VSZ Olomouc	10	1	2	1	3		1	1		1			1			3				23
ČR celkem	28	13	7	1	4	1	1	2		1	1	6	2	1	0	4	0	1	1	74

Přehled o osobách, ohledně nichž krajský soud rozhodl podle § 381/1 tr.ř. nebo § 381/2 tr.ř., ve znění před novelou č. 539/2004 Sb.

Tab VI/1

Rok 2004

Státní zastupitelství	Státní příslušnost																				Celkem	
	Slovenská republika	SRN	Polsko	Řecko	Ukrajina	Rusko	Vietnam	Turecko	býv. Jugosl.	V. Británie	Bělorusko	Španělsko	Litva	Moldavie	Švýcarsko	ČLR	Bulharsko	Rumunsko	Rakousko	Kanada		Maďarsko
MSZ Praha	13	2	2		2	1					1	1	1	1	1						2	27
KSZ Praha	3						1			1			1			1					1	8
KSZ Č.Budějovice	1	2																1				4
KSZ Plzeň	5	1						1					1									8
KSZ Ústí n. Labem	6	1		1		1													1			10
KSZ Hradec Králové	1				1					1												3
VSZ Praha celkem	29	6	2	1	3	2	1	1		2	1	1	3	1	1	1		1	1	1	2	60
KSZ Brno	6	1					1	1	1					2			1	1	1			14
KSZ Ostrava	5						1				1		1									8
VSZ Olomouc	11	1					2	1	1		1		1	2			1	1				22
ČR celkem	40	7	2	1	3	2	3	2	1	2	2	1	4	3	1	1	1	2	2	1	2	82

Přehled činnosti Nejvyššího státního zastupitelství podle § 67 odst. 2 zákona č. 97/1963 Sb.

tabulka VI/3

	Rok 1998	Rok 1999	Rok 2000	Rok 2001	Rok 2002	Rok 2003	Rok 2004
Převedeno z minulého roku	1	0	0	0	3	0	0
Nové věci celkem	328	322	400	460	512	510	596
Vyřízeno celkem	329	322	400	457	515	510	595
z toho: souhlas	289	306	398	454	515	510	594
nesouhlas	40	16	0	0	0	0	1
vyřízeno jinak	0	0	2	0	0	0	0
Nevyřízeno	0	0	0	3	0	0	0

|

Tabulky k části VII.

**Přehled o početních stavech státních zástupců
a právních čekatelů k 1.1.2001 a 31.12.2001**

Státní zastupitelství	Počet							
	k 1.1.2001				k 31.12.2001			
	SZ		PČ		SZ		PČ	
	plán	skuteč.	plán	skuteč.	plán	skuteč.	plán	skuteč.
Praha město	146	134	9	9	146	142	1	1
Středočeský kraj	91	82	2	2	119	89	0	0
Jihočeský kraj	58	56	7	1	58	54	7	0
Západočeský kraj	90	78	11	10	90	80	11	10
Severočeský kraj	125	106	24	11	139	109	24	3
Východočeský kraj	90	88	2	2	90	87	1	1
VSZ Praha	55	35	0	0	56	43	0	0
Jihomoravský kraj	132	120	0	4	134	121	0	0
Severomoravský kraj	185	165	14	14	188	171	4	4
VSZ Olomouc	27	22	0	0	27	23	0	0
NSZ	36	32	0	0	36	33	0	0
Česká republika celkem	1035	938	69	53	1083	952	48	19

**Přehled o početních stavech státních zástupců
a právních čekatelů k 1.1.2002 a 31.12.2002**

Státní zastupitelství	Počet							
	k 1.1.2002				k 31.12.2002			
	SZ		PČ		SZ		PČ	
	plán	skuteč.	plán	skuteč.	plán	skuteč.	plán	skuteč.
Praha město	178	130	0	1	178	138	22	22
Středočeský kraj	119	89	22	7	119	90	29	13
Jihočeský kraj	58	54	7	0	72	59	15	5
Západočeský kraj	105	80	3	3	105	85	17	15
Severočeský kraj	139	109	24	3	144	110	39	5
Východočeský kraj	107	87	1	1	107	93	7	7
VSZ Praha	56	45	0	0	56	49	0	0
Jihomoravský kraj	134	121	0	0	173	119	0	0
Severomoravský kraj	188	171	4	4	221	169	15	15
VSZ Olomouc	27	23	0	0	27	23	0	0
NSZ	48	37	0	0	48	40	0	0
Česká republika celkem	1159	946	61	19	1250	875	144	82

**Přehled o početních stavech státních zástupců
a právních čekatelů k 1.1.2003 a 31.12.2003**

Státní zastupitelství	P o č e t							
	k 1.1.2003				k 31.12.2003			
	SZ		PČ		SZ		PČ	
	plán	skuteč.	plán	skuteč.	plán	skuteč.	plán	skuteč.
Praha město	180	149	22	22	180	165	24	24
Středočeský kraj	119	90	29	13	120	91	28	18
Jihočeský kraj	72	59	15	5	73	60	11	5
Západočeský kraj	107	84	15	15	107	87	23	23
Severočeský kraj	144	109	39	5	146	112	44	14
Východočeský kraj	109	92	24	7	109	92	24	13
VSZ Praha	56	50	0	0	59	53	0	0
Jihomoravský kraj	173	117	31	31	178	140	32	32
Severomoravský kraj	221	169	15	15	223	174	61	65
VSZ Olomouc	27	23	0	0	27	23	0	0
NSZ	50	43	0	0	51	47	0	0
Česká republika celkem	1258	985	190	113	1273	1044	247	194

**Přehled o početních stavech státních zástupců
a právních čekatelů k 1.1.2004 a 31.12.2004**

Státní zastupitelství	P o č e t							
	k 1.1.2004				k 31.12.2004			
	SZ		PČ		SZ		PČ	
	plán	skuteč.	plán	skuteč.	plán	skuteč.	plán	skuteč.
Praha město	180	165	24	24	180	170	16	16
Středočeský kraj	120	91	28	18	120	93	14	14
Jihočeský kraj	73	60	11	5	73	61	11	5
Západočeský kraj	107	85	31	23	107	89	18	18
Severočeský kraj	146	109	44	14	146	108	44	11
Východočeský kraj	109	91	24	13	109	93	24	11
VSZ Praha	59	54	0	0	59	56	0	0
Jihomoravský kraj	176	132	32	32	176	142	30	30
Severomoravský kraj	223	174	61	65	223	174	61	65
VSZ Olomouc	27	23	0	0	27	23	0	0
NSZ	51	47	0	0	51	47	0	0
Česká republika celkem	1271	1031	255	194	1271	1056	218	170