

NEJVYŠŠÍ STÁTNÍ ZASTUPITELSTVÍ

Z P R Á V A

**o činnosti státního zastupitelství
za rok 2002**

(tabulková část II)

V Brně dne 27. května 2003

7 NZn 601/2003

Tabulky k části III.

**Přehled o počtu nevyřízených věcí s návrhem na podání
obžaloby ve státním zastupitelství k 31.12.2002**

tabulka III/1

Státní zastupitelství	Počet věcí celkem		Z toho k 31.12.2002 nevyřízeno										+ nárůst - pokles %
	k 31.12.	k 31.12.	věci vyřízené jen OSZ					jen KSZ					
	2001	2002	do 2 týdnů	do 1 měs.	do 2 měs.	do 3 měs.	déle	do 2 týdnů	do 1 měs.	do 2 měs.	do 3 měs.	déle	
Praha město	158	375	137	94	54	37	19	6	4	13	5	6	137,3
Středočeský kraj	287	394	169	85	87	28	3	6	7	5	4	0	37,3
Jihočeský kraj	62	68	27	22	7	2	7	2	0	0	0	1	9,7
Západočeský kraj	78	108	59	34	11	4	0	0	0	0	0	0	38,5
Severočeský kraj	490	1463	330	345	365	193	176	6	5	10	7	26	198,6
Východočeský kraj	100	214	64	88	41	8	2	4	3	3	1	0	114,0
OZHFK VSZ v Praze	0	1										1	
VSZ Praha celkem	1175	2623	786	668	565	272	207	24	19	31	17	34	123,2
Jihomoravský kraj	251	446	4	169	49	19	6	193	3	2	1	0	77,7
Severomoravský kraj	316	756	323	215	167	38	1	8	4	0	0	0	139,2
OZHFK VSZ v Olomouci	0											0	
VSZ Olomouc celkem	567	1202	327	384	216	57	7	201	7	2	1	0	112,0
Česká republika celkem	1742	3825	1113	1052	781	329	214	225	26	33	18	34	119,6

**Výslednost práce organizačních článků Služby kriminální policie a vyšetřování
Policie ČR
v trestním řízení v roce 2002 v porovnání s
útvary vyšetřování v roce 2001**

doplňek tabulek č. III/1 – III/3c

2001		2002
	Produktivita práce	
116140	Vyřízeno spisů (bez předaných a sloučených)	111025
50,1	Vyřízeno spisů na 1 vyšetřovatele ⁴²	44,8
79676	Vyřízeno spisů návrhem na podání obžaloby (NPO)	70250 ⁴³
34,3	Vyřízeno NPO na 1 vyšetřovatele	28,3
93524	Ukončeno osob NPO	86201 "
40,3	Ukončeno osob NPO na 1 vyšetřovatele	34,8
	Rychlost vyšetřování	
56,4	Rychlost vyšetřování (ve dnech) u spisů ukončených NPO	61,3
62,6	Rychlost vyšetřování (ve dnech) u obnovených spisů	71,7
	Trvání vazby	
9749	Ukončeno vazeb předáním státnímu zástupci nebo propuštěním	5768
82,8	Průměrná délka jedné ukončené vazby ve dnech	81,8
	Kvalita práce	
4447	Celkem vráceno spisů státními zástupci a soudy k doplnění	5479
5,6	Podíl vrácených spisů ve vztahu k NPO v %	7,9

**Celková délka doby přípravného řízení od prvního zahájení trestního stíhání nebo sdělení podezření do předložení návrhu na podání obžaloby nebo návrhu na potrestání nebo konečného rozhodnutí policejního orgánu
(do roku 2001 tr. stíhání od sdělení obvinění do konečného rozhodnutí vyšetřovatele)**

tabulka III/2a

ČR	CELKEM		z toho															
	počet	%	do 1 týdne		1 - 2 týdny		2 týdny - 1 měsíc		1 - 2 měsíce		2 - 6 měsíců		6 - 12 měsíců		1 - 2 roky		nad 2 roky	
			počet	%	počet	%	počet	%	počet	%	počet	%	počet	%	počet	%	počet	%
1995	108548	100,0%	763	0,7%	1227	1,1%	8060	7,4%	26554	24,5%	42731	39,4%	15473	14,3%	8090	7,5%	5650	5,2%
1996	109088	100,0%	911	0,8%	1545	1,4%	10131	9,3%	29561	27,1%	41175	37,7%	13393	12,3%	7158	6,6%	5214	4,8%
1997	108169	100,0%	1174	1,1%	1873	1,7%	11143	10,3%	31092	28,7%	40844	37,8%	11506	10,6%	5653	5,2%	4884	4,5%
1998	106311	100,0%	1346	1,3%	2787	2,6%	14419	13,6%	31996	30,1%	36721	34,5%	9884	9,3%	4769	4,5%	4389	4,1%
1999	107805	100,0%	1700	1,6%	3202	3,0%	16449	15,3%	34132	31,7%	37143	34,5%	9414	8,7%	3038	2,8%	2727	2,5%
2000	110743	100,0%	2082	1,9%	3988	3,6%	18817	17,0%	34079	30,8%	36806	33,2%	9748	8,8%	3373	3,0%	1850	1,7%
2001	110405	100,0%	2449	2,2%	5157	4,7%	20910	18,9%	33004	29,9%	34503	31,3%	8824	8,0%	3547	3,2%	2011	1,8%
2002	110465	100,0%	14224	12,9%	10741	9,7%	18409	16,7%	26126	23,7%	28859	26,1%	7354	6,7%	3122	2,8%	1630	1,5%

PRAHA	CELKEM		z toho															
	počet	%	do 1 týdne		1 - 2 týdny		2 týdny - 1 měsíc		1 - 2 měsíce		2 - 6 měsíců		6 - 12 měsíců		1 - 2 roky		nad 2 roky	
			počet	%	počet	%	počet	%	počet	%	počet	%	počet	%	počet	%	počet	%
1995	11253	10,4%	87	0,8%	81	0,7%	424	3,8%	2284	20,3%	4656	41,4%	1732	15,4%	1089	9,7%	900	8,0%
1996	11712	10,7%	94	0,8%	95	0,8%	469	4,0%	2540	21,7%	4644	39,7%	1820	15,5%	1185	10,1%	865	7,4%
1997	12882	11,9%	79	0,6%	96	0,7%	588	4,6%	2881	22,4%	4833	37,5%	1731	13,4%	1354	10,5%	1320	10,2%
1998	14528	13,7%	171	1,2%	327	2,3%	1351	9,3%	3848	26,5%	4596	31,6%	1633	11,2%	1144	7,9%	1458	10,0%
1999	14339	13,3%	458	3,2%	530	3,7%	2158	15,0%	4196	29,3%	4392	30,6%	1401	9,8%	534	3,7%	670	4,7%
2000	14276	12,9%	438	3,1%	638	4,5%	2526	17,7%	4215	29,5%	4085	28,6%	1253	8,8%	641	4,5%	480	3,4%
2001	14824	13,4%	555	3,7%	907	6,1%	2719	18,3%	4154	28,0%	4116	27,8%	1180	8,0%	612	4,1%	581	3,9%
2002	14341	13,0%	2963	20,7%	1227	8,6%	1950	13,6%	2849	19,9%	3373	23,5%	1071	7,5%	559	3,9%	349	2,4%

STŘEDOČESKÝ kraj	CELKEM		z toho															
	počet	%	do 1 týdne		1 - 2 týdny		2 týdny - 1 měsíc		1 - 2 měsíce		2 - 6 měsíců		6 - 12 měsíců		1 - 2 roky		nad 2 roky	
			počet	%	počet	%	počet	%	počet	%	počet	%	počet	%	počet	%	počet	%
1995	10754	9,9%	59	0,5%	104	1,0%	628	5,8%	2749	25,6%	4287	39,9%	1502	14,0%	919	8,5%	506	4,7%
1996	10139	9,3%	91	0,9%	106	1,0%	853	8,4%	2780	27,4%	4026	39,7%	1234	12,2%	654	6,5%	395	3,9%
1997	9936	9,2%	127	1,3%	169	1,7%	1061	10,7%	2914	29,3%	3814	38,4%	1093	11,0%	443	4,5%	315	3,2%
1998	9565	9,0%	134	1,4%	269	2,8%	1332	13,9%	2957	30,9%	3434	35,9%	850	8,9%	359	3,8%	230	2,4%
1999	9613	8,9%	178	1,9%	279	2,9%	1427	14,8%	2974	30,9%	3223	33,5%	986	10,3%	325	3,4%	221	2,3%
2000	10978	9,9%	360	3,3%	520	4,7%	1847	16,8%	2983	27,2%	3549	32,3%	1089	9,9%	404	3,7%	226	2,1%
2001	10411	9,4%	327	3,1%	509	4,9%	1853	17,8%	2980	28,6%	3191	30,7%	867	8,3%	423	4,1%	261	2,5%
2002	9472	8,6%	1051	11,1%	1041	11,0%	1511	16,0%	2157	22,8%	2488	26,3%	703	7,4%	259	2,7%	262	2,8%

**Celková délka doby přípravného řízení od prvního zahájení trestního stíhání nebo sdělení podezření do předložení návrhu na podání obžaloby nebo návrhu na potrestání nebo konečného rozhodnutí policejního orgánu
(do roku 2001 tr. stíhání od sdělení obvinění do konečného rozhodnutí vyšetřovatele)**

tabulka III/2a

JIHOČESKÝ kraj	CELKEM počet %		z toho															
			do 1 týdne		1 - 2 týdny		2 týdny - 1 měsíc		1 - 2 měsíce		2 - 6 měsíců		6 - 12 měsíců		1 - 2 roky		nad 2 roky	
			počet	%	počet	%	počet	%	počet	%	počet	%	počet	%	počet	%	počet	%
1995	6874	6,3%	48	0,7%	65	0,9%	426	6,2%	1549	22,5%	3059	44,5%	1096	15,9%	470	6,8%	161	2,3%
1996	6960	6,4%	41	0,6%	72	1,0%	487	7,0%	1770	25,4%	2930	42,1%	1009	14,5%	480	6,9%	171	2,5%
1997	6724	6,2%	73	1,1%	85	1,3%	544	8,1%	1856	27,6%	2797	41,6%	786	11,7%	394	5,9%	189	2,8%
1998	6437	6,1%	61	0,9%	188	2,9%	805	12,5%	1931	30,0%	2463	38,3%	588	9,1%	261	4,1%	140	2,2%
1999	6720	6,2%	123	1,8%	203	3,0%	1062	15,8%	2048	30,5%	2510	37,4%	527	7,8%	158	2,4%	89	1,3%
2000	7084	6,4%	117	1,7%	194	2,7%	1039	14,7%	2063	29,1%	2499	35,3%	743	10,5%	341	4,8%	88	1,2%
2001	7033	6,4%	120	1,7%	237	3,4%	1074	15,3%	1919	27,3%	2383	33,9%	796	11,3%	341	4,8%	163	2,3%
2002	7144	6,5%	601	8,4%	550	7,7%	905	12,7%	1592	22,3%	2307	32,3%	664	9,3%	366	5,1%	159	2,2%

ZÁPADOČESKÝ kraj	CELKEM počet %		z toho															
			do 1 týdne		1 - 2 týdny		2 týdny - 1 měsíc		1 - 2 měsíce		2 - 6 měsíců		6 - 12 měsíců		1 - 2 roky		nad 2 roky	
			počet	%	počet	%	počet	%	počet	%	počet	%	počet	%	počet	%	počet	%
1995	10864	10,0%	78	0,7%	83	0,8%	779	7,2%	3185	29,3%	4413	40,6%	1273	11,7%	606	5,6%	447	4,1%
1996	10449	9,6%	109	1,0%	108	1,0%	958	9,2%	3561	34,1%	3919	37,5%	995	9,5%	479	4,6%	320	3,1%
1997	10302	9,5%	104	1,0%	131	1,3%	1093	10,6%	3877	37,6%	3801	36,9%	810	7,9%	288	2,8%	198	1,9%
1998	10200	9,6%	151	1,5%	202	2,0%	1515	14,9%	3770	37,0%	3485	34,2%	736	7,2%	244	2,4%	97	1,0%
1999	10152	9,4%	61	0,6%	167	1,6%	1279	12,6%	3899	38,4%	3732	36,8%	766	7,5%	175	1,7%	73	0,7%
2000	10453	9,4%	96	0,9%	161	1,5%	1338	12,8%	3657	35,0%	3990	38,2%	928	8,9%	202	1,9%	81	0,8%
2001	10259	9,3%	124	1,2%	216	2,1%	1382	13,5%	3509	34,2%	3785	36,9%	822	8,0%	307	3,0%	114	1,1%
2002	10258	9,3%	1358	13,2%	1309	12,8%	1142	11,1%	2464	24,0%	2895	28,2%	645	6,3%	265	2,6%	180	1,8%

SEVEROČESKÝ kraj	CELKEM počet %		z toho															
			do 1 týdne		1 - 2 týdny		2 týdny - 1 měsíc		1 - 2 měsíce		2 - 6 měsíců		6 - 12 měsíců		1 - 2 roky		nad 2 roky	
			počet	%	počet	%	počet	%	počet	%	počet	%	počet	%	počet	%	počet	%
1995	16467	15,2%	111	0,7%	157	1,0%	1109	6,7%	3439	20,9%	6211	37,7%	2590	15,7%	1495	9,1%	1355	8,2%
1996	15700	14,4%	96	0,6%	178	1,1%	1222	7,8%	3715	23,7%	5865	37,4%	2273	14,5%	1237	7,9%	1114	7,1%
1997	16583	15,3%	136	0,8%	206	1,2%	1437	8,7%	4099	24,7%	6376	38,4%	2010	12,1%	1252	7,5%	1067	6,4%
1998	16215	15,3%	165	1,0%	266	1,6%	1702	10,5%	4144	25,6%	6060	37,4%	1861	11,5%	1029	6,3%	988	6,1%
1999	16905	15,7%	152	0,9%	318	1,9%	2094	12,4%	4592	27,2%	6007	35,5%	1943	11,5%	821	4,9%	978	5,8%
2000	16351	14,8%	222	1,4%	413	2,5%	2375	14,5%	4755	29,1%	5763	35,2%	1589	9,7%	671	4,1%	563	3,4%
2001	16116	14,6%	204	1,3%	498	3,1%	2595	16,1%	4412	27,4%	5652	35,1%	1688	10,5%	639	4,0%	428	2,7%
2002	17253	15,6%	2361	13,7%	1642	9,5%	2685	15,6%	3836	22,2%	4751	27,5%	1245	7,2%	488	2,8%	245	1,4%

**Celková délka doby přípravného řízení od prvního zahájení trestního stíhání nebo sdělení podezření do předložení návrhu na podání obžaloby nebo návrhu na potrestání nebo konečného rozhodnutí policejního orgánu
(do roku 2001 tr. stíhání od sdělení obvinění do konečného rozhodnutí vyšetřovatele)**

tabulka III/2a

VÝCHODOČESKÝ kraj	CELKEM počet %		z toho															
			do 1 týdne		1 - 2 týdny		2 týdny - 1 měsíc		1 - 2 měsíce		2 - 6 měsíců		6 - 12 měsíců		1 - 2 roky		nad 2 roky	
			počet	%	počet	%	počet	%	počet	%	počet	%	počet	%	počet	%	počet	%
1995	12166	11,2%	63	0,5%	125	1,0%	838	6,9%	3013	24,8%	4958	40,8%	1842	15,1%	879	7,2%	448	3,7%
1996	12176	11,2%	100	0,8%	165	1,4%	1216	10,0%	3903	32,1%	4648	38,2%	1199	9,8%	571	4,7%	374	3,1%
1997	11427	10,6%	125	1,1%	282	2,5%	1502	13,1%	4077	35,7%	4220	36,9%	661	5,8%	261	2,3%	299	2,6%
1998	10547	9,9%	130	1,2%	326	3,1%	1608	15,2%	3832	36,3%	3592	34,1%	653	6,2%	206	2,0%	200	1,9%
1999	10349	9,6%	85	0,8%	227	2,2%	1559	15,1%	3745	36,2%	3825	37,0%	647	6,3%	168	1,6%	93	0,9%
2000	10826	9,8%	128	1,2%	266	2,5%	1718	15,9%	3845	35,5%	3754	34,7%	740	6,8%	237	2,2%	138	1,3%
2001	10601	9,6%	130	1,2%	347	3,3%	1841	17,4%	3584	33,8%	3463	32,7%	817	7,7%	261	2,5%	158	1,5%
2002	10830	9,8%	1155	10,7%	938	8,7%	1832	16,9%	2890	26,7%	2887	26,7%	747	6,9%	242	2,2%	139	1,3%

JIHOMORAVSKÝ kraj	CELKEM počet %		z toho															
			do 1 týdne		1 - 2 týdny		2 týdny - 1 měsíc		1 - 2 měsíce		2 - 6 měsíců		6 - 12 měsíců		1 - 2 roky		nad 2 roky	
			počet	%	počet	%	počet	%	počet	%	počet	%	počet	%	počet	%	počet	%
1995	16599	15,3%	143	0,9%	307	1,8%	1933	11,6%	4416	26,6%	5671	34,2%	2043	12,3%	1182	7,1%	904	5,4%
1996	18052	16,5%	205	1,1%	431	2,4%	2641	14,6%	5117	28,3%	5966	33,0%	1750	9,7%	930	5,2%	1012	5,6%
1997	17297	16,0%	370	2,1%	595	3,4%	2592	15,0%	5018	29,0%	5916	34,2%	1556	9,0%	590	3,4%	660	3,8%
1998	16091	15,1%	316	2,0%	753	4,7%	2891	18,0%	4754	29,5%	4989	31,0%	1323	8,2%	506	3,1%	559	3,5%
1999	16660	15,5%	424	2,5%	883	5,3%	3082	18,5%	5108	30,7%	5259	31,6%	1275	7,7%	334	2,0%	295	1,8%
2000	17406	15,7%	462	2,7%	915	5,3%	3266	18,8%	5241	30,1%	5493	31,6%	1484	8,5%	425	2,4%	120	0,7%
2001	17624	16,0%	514	2,9%	980	5,6%	3376	19,2%	5213	29,6%	5635	32,0%	1303	7,4%	467	2,6%	136	0,8%
2002	17722	16,0%	1817	10,3%	1666	9,4%	3187	18,0%	4513	25,5%	4732	26,7%	1177	6,6%	426	2,4%	204	1,2%

SEVEROMORAVSKÝ kraj	CELKEM počet %		z toho															
			do 1 týdne		1 - 2 týdny		2 týdny - 1 měsíc		1 - 2 měsíce		2 - 6 měsíců		6 - 12 měsíců		1 - 2 roky		nad 2 roky	
			počet	%	počet	%	počet	%	počet	%	počet	%	počet	%	počet	%	počet	%
1995	23571	21,7%	174	0,7%	305	1,3%	1923	8,2%	5919	25,1%	9476	40,2%	3395	14,4%	1450	6,2%	929	3,9%
1996	23900	21,9%	175	0,7%	390	1,6%	2285	9,6%	6175	25,8%	9177	38,4%	3113	13,0%	1622	6,8%	963	4,0%
1997	23018	21,3%	160	0,7%	309	1,3%	2326	10,1%	6370	27,7%	9087	39,5%	2859	12,4%	1071	4,7%	836	3,6%
1998	22728	21,4%	218	1,0%	456	2,0%	3215	14,1%	6760	29,7%	8102	35,6%	2240	9,9%	1020	4,5%	717	3,2%
1999	23067	21,4%	219	0,9%	595	2,6%	3788	16,4%	7570	32,8%	8195	35,5%	1869	8,1%	523	2,3%	308	1,3%
2000	23369	21,1%	259	1,1%	881	3,8%	4708	20,1%	7320	31,3%	7673	32,8%	1922	8,2%	452	1,9%	154	0,7%
2001	23503	21,3%	475	2,0%	1463	6,2%	6070	25,8%	7233	30,8%	6275	26,7%	1349	5,7%	478	2,0%	160	0,7%
2002	23399	21,2%	2918	12,5%	2368	10,1%	5197	22,2%	5821	24,9%	5425	23,2%	1085	4,6%	493	2,1%	92	0,4%

**Celková délka doby přípravného řízení od prvního zahájení trestního stíhání nebo sdělení podezření do předložení návrhu na podání obžaloby nebo návrhu na potrestání nebo konečného rozhodnutí policejního orgánu
(do roku 2001 tr. stíhání od sdělení obvinění do konečného rozhodnutí vyšetřovatele)**

tabulka III/2a

VSZ PRAHA	CELKEM		z toho											
	počet	%	do 1 týdne počet %	1 - 2 týdny počet %	2 týdny - 1 měsíc počet %	1 - 2 měsíce počet %	2 - 6 měsíců počet %	6 - 12 měsíců počet %	1 - 2 roky počet %	nad 2 roky počet %				
2001	13	0,0%	0	0,0%	0	0,0%	0	0,0%	2	15,4%	10	76,9%	1	7,7%
2002	13	0,0%	0	0,0%	0	0,0%	3	23,1%	1	7,7%	3	23,1%	6	46,2%

VSZ OLOMOUC	CELKEM		z toho											
	počet	%	do 1 týdne počet %	1 - 2 týdny počet %	2 týdny - 1 měsíc počet %	1 - 2 měsíce počet %	2 - 6 měsíců počet %	6 - 12 měsíců počet %	1 - 2 roky počet %	nad 2 roky počet %				
2001	21	0,0%	0	0,0%	0	0,0%	0	0,0%	3	14,3%	0	0,0%	9	42,9%
2002	33	0,0%	0	0,0%	0	0,0%	1	3,0%	0	0,0%	14	42,4%	18	54,5%

**Délka doby řízení u státního zástupce po předložení návrhu na podání obžaloby nebo návrhu na potrestání
nebo konečného rozhodnutí policejního orgánu**

tabulka III/2b

ČR	CELKEM		z toho															
			do 1 týdne		1 - 2 týdny		2 týdny - 1 měsíc		1 - 2 měsíce		2 - 6 měsíců		6 - 12 měsíců		1 - 2 roky		nad 2 roky	
	počet	%	počet	%	počet	%	počet	%	počet	%	počet	%	počet	%	počet	%	počet	%
1995	91474	100,0%	27929	30,5%	20333	22,2%	22113	24,2%	11546	12,6%	7382	8,1%	1664	1,8%	432	0,5%	75	0,1%
1996	92796	100,0%	29394	31,7%	21868	23,6%	21871	23,6%	11008	11,9%	6778	7,3%	1296	1,4%	477	0,5%	104	0,1%
1997	92383	100,0%	30744	33,3%	22701	24,6%	21891	23,7%	10745	11,6%	4424	4,8%	748	0,8%	897	1,0%	233	0,3%
1998	82667	100,0%	32748	39,6%	20879	25,3%	18791	22,7%	7150	8,6%	2331	2,8%	493	0,6%	201	0,2%	74	0,1%
1999	93001	100,0%	38463	41,4%	25341	27,2%	22285	24,0%	4939	5,3%	1653	1,8%	213	0,2%	92	0,1%	15	0,0%
2000	95818	100,0%	39195	40,9%	25747	26,9%	23832	24,9%	5514	5,8%	1435	1,5%	74	0,1%	20	0,0%	1	0,0%
2001	95751	100,0%	42229	44,1%	25456	26,6%	21572	22,5%	4562	4,8%	1735	1,8%	142	0,1%	47	0,0%	8	0,0%
2002	110477	100,0%	48559	44,0%	22805	20,6%	25046	22,7%	9222	8,3%	4432	4,0%	351	0,3%	49	0,0%	13	0,0%

PRAHA	CELKEM		z toho															
			do 1 týdne		1 - 2 týdny		2 týdny - 1 měsíc		1 - 2 měsíce		2 - 6 měsíců		6 - 12 měsíců		1 - 2 roky		nad 2 roky	
	počet	%	počet	%	počet	%	počet	%	počet	%	počet	%	počet	%	počet	%	počet	%
1995	9369	10,2%	3563	38,0%	2438	26,0%	2209	23,6%	733	7,8%	347	3,7%	38	0,4%	32	0,3%	9	0,1%
1996	9708	10,5%	3555	36,6%	2612	26,9%	2355	24,3%	699	7,2%	319	3,3%	59	0,6%	91	0,9%	18	0,2%
1997	10352	11,2%	3393	32,8%	2963	28,6%	2936	28,4%	639	6,2%	292	2,8%	61	0,6%	58	0,6%	10	0,1%
1998	10554	12,8%	3794	35,9%	2986	28,3%	2859	27,1%	671	6,4%	190	1,8%	23	0,2%	27	0,3%	4	0,0%
1999	12178	13,1%	4317	35,4%	3827	31,4%	3337	27,4%	447	3,7%	202	1,7%	28	0,2%	17	0,1%	3	0,0%
2000	12268	12,8%	4499	36,7%	3728	30,4%	3377	27,5%	494	4,0%	152	1,2%	10	0,1%	8	0,1%	0	0,0%
2001	12779	13,3%	4705	36,8%	3727	29,2%	3308	25,9%	680	5,3%	274	2,1%	53	0,4%	28	0,2%	4	0,0%
2002	14354	13,0%	6437	44,8%	3233	22,5%	3305	23,0%	932	6,5%	391	2,7%	32	0,2%	23	0,2%	1	0,0%

STŘEDOČESKÝ kraj	CELKEM		z toho															
			do 1 týdne		1 - 2 týdny		2 týdny - 1 měsíc		1 - 2 měsíce		2 - 6 měsíců		6 - 12 měsíců		1 - 2 roky		nad 2 roky	
	počet	%	počet	%	počet	%	počet	%	počet	%	počet	%	počet	%	počet	%	počet	%
1995	8983	9,8%	3032	33,8%	1845	20,5%	2075	23,1%	1163	12,9%	728	8,1%	103	1,1%	32	0,4%	5	0,1%
1996	8674	9,3%	2749	31,7%	2015	23,2%	1881	21,7%	1287	14,8%	693	8,0%	36	0,4%	10	0,1%	3	0,0%
1997	8600	9,3%	3236	37,6%	1965	22,8%	1794	20,9%	1085	12,6%	488	5,7%	10	0,1%	19	0,2%	3	0,0%
1998	7583	9,2%	3500	46,2%	1705	22,5%	1429	18,8%	672	8,9%	251	3,3%	21	0,3%	5	0,1%	0	0,0%
1999	8242	8,9%	4275	51,9%	1796	21,8%	1388	16,8%	580	7,0%	197	2,4%	2	0,0%	2	0,0%	2	0,0%
2000	9303	9,7%	4577	49,2%	2033	21,9%	1739	18,7%	763	8,2%	188	2,0%	3	0,0%	0	0,0%	0	0,0%
2001	8792	9,2%	4509	51,3%	1608	18,3%	1475	16,8%	789	9,0%	402	4,6%	6	3,0%	3	0,0%	0	0,0%
2002	9461	8,6%	4348	46,0%	1719	18,2%	1794	19,0%	1077	11,4%	483	5,1%	32	3,0%	2	0,0%	6	0,1%

**Délka doby řízení u státního zástupce po předložení návrhu na podání obžaloby nebo návrhu na potrestání
nebo konečného rozhodnutí policejního orgánu**

tabulka III/2b

JIHOČESKÝ kraj	CELKEM počet %		z toho															
			do 1 týdne		1 - 2 týdny		2 týdny - 1 měsíc		1 - 2 měsíce		2 - 6 měsíců		6 - 12 měsíců		1 - 2 roky		nad 2 roky	
			počet	%	počet	%	počet	%	počet	%	počet	%	počet	%	počet	%	počet	%
1995	5824	6,4%	1714	29,4%	1113	19,1%	1409	24,2%	1066	18,3%	470	8,1%	43	0,7%	8	0,1%	1	0,0%
1996	5833	6,3%	1833	31,4%	1010	17,3%	1232	21,1%	919	15,8%	774	13,3%	57	1,0%	8	0,1%	0	0,0%
1997	5663	6,1%	2584	45,6%	1136	20,1%	1106	19,5%	539	9,5%	276	4,9%	19	0,3%	3	0,1%	0	0,0%
1998	4890	5,9%	2763	56,5%	886	18,1%	810	16,6%	320	6,5%	108	2,2%	0	0,0%	3	0,1%	0	0,0%
1999	5781	6,2%	3171	54,9%	1048	18,1%	973	16,8%	479	8,3%	108	1,9%	2	0,0%	0	0,0%	0	0,0%
2000	6119	6,4%	2842	46,4%	1272	20,8%	1174	19,2%	604	9,9%	218	3,6%	3	0,0%	6	0,1%	0	0,0%
2001	5989	6,3%	2890	48,3%	1192	19,9%	1182	19,7%	557	9,3%	167	2,8%	1	0,0%	0	0,0%	0	0,0%
2002	7150	6,5%	3253	45,5%	1245	17,4%	1326	18,5%	885	12,4%	421	5,9%	7	0,1%	12	0,2%	1	0,0%

ZÁPADOČESKÝ kraj	CELKEM počet %		z toho															
			do 1 týdne		1 - 2 týdny		2 týdny - 1 měsíc		1 - 2 měsíce		2 - 6 měsíců		6 - 12 měsíců		1 - 2 roky		nad 2 roky	
			počet	%	počet	%	počet	%	počet	%	počet	%	počet	%	počet	%	počet	%
1995	9421	10,3%	4413	46,8%	2171	23,0%	1769	18,8%	713	7,6%	307	3,3%	42	0,4%	6	0,1%	0	0,0%
1996	9225	9,9%	4308	46,7%	2098	22,7%	1808	19,6%	738	8,0%	236	2,6%	13	0,1%	15	0,2%	9	0,1%
1997	9149	9,9%	4322	47,2%	2053	22,4%	1714	18,7%	743	8,1%	292	3,2%	12	0,1%	7	0,1%	6	0,1%
1998	8405	10,2%	4936	58,7%	1773	21,1%	1277	15,2%	320	3,8%	95	1,1%	0	0,0%	3	0,0%	1	0,0%
1999	8884	9,6%	5482	61,7%	1906	21,5%	1245	14,0%	211	2,4%	37	0,4%	0	0,0%	2	0,0%	1	0,0%
2000	9191	9,6%	5880	64,0%	1911	20,8%	1152	12,5%	225	2,4%	22	0,2%	1	0,0%	0	0,0%	0	0,0%
2001	8998	9,4%	5946	66,1%	1811	20,1%	1086	12,1%	117	1,3%	33	0,4%	2	0,0%	3	0,0%	0	0,0%
2002	10264	9,3%	6547	63,8%	1490	14,5%	1372	13,4%	597	5,8%	249	2,4%	3	0,0%	6	0,0%	0	0,0%

SEVEROČESKÝ kraj	CELKEM počet %		z toho															
			do 1 týdne		1 - 2 týdny		2 týdny - 1 měsíc		1 - 2 měsíce		2 - 6 měsíců		6 - 12 měsíců		1 - 2 roky		nad 2 roky	
			počet	%	počet	%	počet	%	počet	%	počet	%	počet	%	počet	%	počet	%
1995	14175	15,5%	2777	19,6%	2710	19,1%	2957	20,9%	1954	13,8%	2364	16,7%	1117	7,9%	255	1,8%	41	0,3%
1996	13328	14,4%	3327	25,0%	2542	19,1%	2804	21,0%	1934	14,5%	1874	14,1%	644	4,8%	177	1,3%	26	0,2%
1997	14456	15,6%	3615	25,0%	2779	19,2%	2904	20,1%	2049	14,2%	1725	11,9%	483	3,3%	717	5,0%	184	1,3%
1998	12547	15,2%	3677	29,3%	2502	19,9%	2776	22,1%	1803	14,4%	1153	9,2%	425	3,4%	143	1,1%	68	0,5%
1999	14529	15,6%	4319	29,7%	3191	22,0%	3741	25,7%	2067	14,2%	957	6,6%	176	1,2%	69	0,5%	9	0,1%
2000	14253	14,9%	4314	30,3%	3464	24,3%	3664	25,7%	2065	14,5%	687	4,8%	52	0,4%	6	0,0%	1	0,0%
2001	14053	14,7%	4715	33,6%	3340	23,8%	3492	24,8%	1777	12,6%	654	4,7%	59	0,4%	12	0,1%	4	0,0%
2002	17252	15,6%	6224	36,1%	2426	14,1%	3159	18,3%	2914	16,9%	2264	13,1%	257	1,5%	4	0,0%	4	0,0%

**Délka doby řízení u státního zástupce po předložení návrhu na podání obžaloby nebo návrhu na potrestání
nebo konečného rozhodnutí policejního orgánu**

tabulka III/2b

VÝCHODOČESKÝ kraj	CELKEM počet %		z toho															
			do 1 týdne		1 - 2 týdny		2 týdny - 1 měsíc		1 - 2 měsíce		2 - 6 měsíců		6 - 12 měsíců		1 - 2 roky		nad 2 roky	
			počet	%	počet	%	počet	%	počet	%	počet	%	počet	%	počet	%	počet	%
1995	10107	11,0%	2742	27,1%	2295	22,7%	2464	24,4%	1406	13,9%	956	9,5%	197	1,9%	41	0,4%	6	0,1%
1996	10498	11,3%	2963	28,2%	2604	24,8%	2445	23,3%	1057	10,1%	846	8,1%	426	4,1%	124	1,2%	33	0,3%
1997	9711	10,5%	3111	32,0%	2488	25,6%	2319	23,9%	972	10,0%	590	6,1%	137	1,4%	70	0,7%	24	0,2%
1998	8297	10,0%	2829	34,1%	2219	26,7%	1902	22,9%	934	11,3%	382	4,6%	13	0,2%	18	0,2%	0	0,0%
1999	8846	9,5%	3580	40,5%	2534	28,6%	1852	20,9%	804	9,1%	73	0,8%	3	0,0%	0	0,0%	0	0,0%
2000	9214	9,6%	3595	39,0%	2419	26,3%	1969	21,4%	1115	12,1%	114	1,2%	2	0,0%	0	0,0%	0	0,0%
2001	9025	9,4%	4578	50,7%	2284	25,3%	1512	33,0%	491	5,4%	145	1,6%	14	0,2%	1	0,0%	0	0,0%
2002	10818	9,8%	5555	51,3%	2294	21,2%	1917	34,5%	810	7,5%	238	2,2%	3	0,0%	0	0,0%	1	0,0%

JIHOMORAVSKÝ kraj	CELKEM počet %		z toho															
			do 1 týdne		1 - 2 týdny		2 týdny - 1 měsíc		1 - 2 měsíce		2 - 6 měsíců		6 - 12 měsíců		1 - 2 roky		nad 2 roky	
			počet	%	počet	%	počet	%	počet	%	počet	%	počet	%	počet	%	počet	%
1995	13882	15,2%	5480	39,5%	3458	24,9%	3153	22,7%	1344	9,7%	344	2,5%	58	0,4%	39	0,3%	6	0,0%
1996	15212	16,4%	6332	41,6%	4197	27,6%	3272	21,5%	1004	6,6%	340	2,2%	30	0,2%	26	0,2%	11	0,1%
1997	14641	15,8%	6425	43,9%	4645	31,7%	3065	20,9%	417	2,8%	54	0,4%	15	0,1%	16	0,1%	4	0,0%
1998	12622	15,3%	6228	49,3%	4172	33,1%	2025	16,0%	141	1,1%	45	0,4%	10	0,1%	1	0,0%	0	0,0%
1999	14457	15,5%	6855	47,4%	4541	31,4%	2823	19,5%	157	1,1%	77	0,5%	2	0,0%	2	0,0%	0	0,0%
2000	14971	15,6%	6349	42,4%	4657	31,1%	3731	24,9%	185	1,2%	46	0,3%	3	0,0%	0	0,0%	0	0,0%
2001	15214	15,9%	6895	45,3%	5139	33,8%	2998	19,7%	121	0,8%	54	0,4%	7	0,0%	0	0,0%	0	0,0%
2002	17738	16,1%	7108	40,1%	4808	27,1%	4620	26,0%	914	5,2%	269	1,5%	17	0,1%	2	0,0%	0	0,0%

SEVEROMORAVSKÝ kraj	CELKEM počet %		z toho															
			do 1 týdne		1 - 2 týdny		2 týdny - 1 měsíc		1 - 2 měsíce		2 - 6 měsíců		6 - 12 měsíců		1 - 2 roky		nad 2 roky	
			počet	%	počet	%	počet	%	počet	%	počet	%	počet	%	počet	%	počet	%
1995	19713	21,6%	4208	21,3%	4303	21,8%	6077	30,8%	3167	16,1%	1866	9,5%	66	0,3%	19	0,1%	7	0,0%
1996	20318	21,9%	4327	21,3%	4790	23,6%	6074	29,9%	3370	16,6%	1696	8,3%	31	0,2%	26	0,1%	4	0,0%
1997	19811	21,4%	4058	20,5%	4672	23,6%	6053	30,6%	4301	21,7%	707	3,6%	11	0,1%	7	0,0%	2	0,0%
1998	17769	21,5%	5021	28,3%	4636	26,1%	5713	32,2%	2289	12,9%	107	0,6%	1	0,0%	1	0,0%	1	0,0%
1999	20084	21,6%	6464	32,2%	6498	32,4%	6926	34,5%	194	1,0%	2	0,0%	0	0,0%	0	0,0%	0	0,0%
2000	20499	21,4%	7139	34,8%	6263	30,6%	7026	34,3%	63	0,3%	8	0,0%	0	0,0%	0	0,0%	0	0,0%
2001	20867	21,8%	7983	38,3%	6335	30,4%	6518	31,2%	27	0,1%	4	0,0%	0	0,0%	0	0,0%	0	0,0%
2002	23395	21,2%	9086	38,8%	5583	23,9%	7525	32,2%	1092	4,7%	109	0,5%	0	0,0%	0	0,0%	0	0,0%

**Délka doby řízení u státního zástupce po předložení návrhu na podání obžaloby nebo návrhu na potrestání
nebo konečného rozhodnutí policejního orgánu**

tabulka III/2b

VSZ PRAHA	CELKEM počet %		z toho															
			do 1 týdne		1 - 2 týdny		2 týdny - 1 měsíc		1 - 2 měsíce		2 - 6 měsíců		6 - 12 měsíců		1 - 2 roky		nad 2 roky	
			počet	%	počet	%	počet	%	počet	%	počet	%	počet	%	počet	%	počet	%
2001	13	0,0%	5	38,5%	6	46,2%	0	0,0%	0	0,0%	2	15,4%	0	0,0%	0	0,0%	0	0,0%
2002	13	0,0%	0	0,0%	3	23,1%	8	61,5%	1	7,7%	1	7,7%	0	0,0%	0	0,0%	0	0,0%

VSZ OLOMOUC	CELKEM počet %		z toho															
			do 1 týdne		1 - 2 týdny		2 týdny - 1 měsíc		1 - 2 měsíce		2 - 6 měsíců		6 - 12 měsíců		1 - 2 roky		nad 2 roky	
			počet	%	počet	%	počet	%	počet	%	počet	%	počet	%	počet	%	počet	%
2001	21	0,0%	3	14,3%	14	66,7%	1	4,8%	3	14,3%	0	0,0%	0	0,0%	0	0,0%	0	0,0%
2002	32	0,0%	1	3,1%	4	12,5%	20	62,5%	0	0,0%	7	21,9%	0	0,0%	0	0,0%	0	0,0%

**Celková délka v přípravného řízení od prvního zahájení trestního stíhání nebo sdělení podezření
do podání obžaloby nebo návrhu na potrestání nebo konečného rozhodnutí státního zástupce**

tabulka III/2c

ČR	CELKEM		z toho															
	počet	%	do 1 týdne		1 - 2 týdny		2 týdny - 1 měsíc		1 - 2 měsíce		2 - 6 měsíců		6 - 12 měsíců		1 - 2 roky		nad 2 roky	
			počet	%	počet	%	počet	%	počet	%	počet	%	počet	%	počet	%	počet	%
1995	91439	100,0%	90	0,1%	180	0,2%	2368	2,6%	15891	17,4%	44945	49,2%	16185	17,7%	7590	8,3%	4190	4,6%
1996	92831	100,0%	117	0,1%	275	0,3%	3375	3,6%	19339	20,8%	44928	48,4%	13938	15,0%	6921	7,5%	3938	4,2%
1997	92423	100,0%	219	0,2%	496	0,5%	4177	4,5%	21453	23,2%	45006	48,7%	11586	12,5%	5525	6,0%	3961	4,3%
1998	82784	100,0%	223	0,3%	604	0,7%	5624	6,8%	23820	28,8%	37890	45,8%	8667	10,5%	3526	4,3%	2430	2,9%
1999	93043	100,0%	307	0,3%	967	1,0%	8056	8,7%	29543	31,8%	40509	43,5%	9187	9,9%	2760	3,0%	1714	1,8%
2000	95853	100,0%	558	0,6%	1219	1,3%	9550	10,0%	30693	32,0%	40173	41,9%	9353	9,8%	3090	3,2%	1217	1,3%
2001	95755	100,0%	669	0,7%	1624	1,7%	11581	12,1%	31433	32,8%	37478	39,1%	8425	8,8%	3173	3,3%	1372	1,4%
2002	110618	100,0%	8086	7,3%	10239	9,3%	11964	10,8%	26769	24,2%	38712	35,0%	9278	8,4%	3769	3,4%	1801	1,6%

PRAHA	CELKEM		z toho															
	počet	%	do 1 týdne		1 - 2 týdny		2 týdny - 1 měsíc		1 - 2 měsíce		2 - 6 měsíců		6 - 12 měsíců		1 - 2 roky		nad 2 roky	
			počet	%	počet	%	počet	%	počet	%	počet	%	počet	%	počet	%	počet	%
1995	9279	10,1%	12	0,1%	23	0,2%	137	1,5%	1299	14,0%	4656	50,2%	1620	17,5%	967	10,4%	565	6,1%
1996	9674	10,4%	11	0,1%	17	0,2%	135	1,4%	1552	16,0%	4679	48,4%	1623	16,8%	1036	10,7%	621	6,4%
1997	10362	11,2%	11	0,1%	18	0,2%	165	1,6%	1810	17,5%	4903	47,3%	1489	14,4%	1099	10,6%	867	8,4%
1998	10605	12,8%	8	0,1%	56	0,5%	510	4,8%	2816	26,6%	4529	42,7%	1255	11,8%	747	7,0%	684	6,4%
1999	12209	13,1%	35	0,3%	190	1,6%	1217	10,0%	3908	32,0%	4713	38,6%	1210	9,9%	502	4,1%	434	3,6%
2000	12301	12,8%	93	0,8%	213	1,7%	1450	11,8%	3964	32,2%	4568	37,1%	1152	9,4%	551	4,5%	310	2,5%
2001	12779	13,3%	133	1,0%	272	2,1%	1559	12,2%	4162	32,6%	4645	36,3%	1067	8,3%	520	4,1%	421	3,3%
2002	14334	13,0%	2034	14,2%	1249	8,7%	1403	9,8%	3002	20,9%	4373	30,5%	1245	8,7%	644	4,5%	384	2,7%

STŘEDOČESKÝ kraj	CELKEM		z toho															
	počet	%	do 1 týdne		1 - 2 týdny		2 týdny - 1 měsíc		1 - 2 měsíce		2 - 6 měsíců		6 - 12 měsíců		1 - 2 roky		nad 2 roky	
			počet	%	počet	%	počet	%	počet	%	počet	%	počet	%	počet	%	počet	%
1995	8990	9,8%	10	0,1%	19	0,2%	185	2,1%	1546	17,2%	4488	49,9%	1522	16,9%	825	9,2%	395	4,4%
1996	8679	9,3%	10	0,1%	32	0,4%	323	3,7%	1733	20,0%	4389	50,6%	1267	14,6%	604	7,0%	321	3,7%
1997	8609	9,3%	36	0,4%	50	0,6%	503	5,8%	2087	24,2%	4121	47,9%	1131	13,1%	427	5,0%	254	3,0%
1998	7629	9,2%	43	0,6%	60	0,8%	587	7,7%	2266	29,7%	3482	45,6%	752	9,9%	276	3,6%	163	2,1%
1999	8250	8,9%	62	0,8%	124	1,5%	818	9,9%	2563	31,1%	3302	40,0%	942	11,4%	281	3,4%	158	1,9%
2000	9307	9,7%	147	1,6%	242	2,6%	1094	11,8%	2655	28,5%	3693	39,7%	998	10,7%	362	3,9%	116	1,2%
2001	8798	9,2%	127	1,4%	257	2,9%	1151	13,1%	2479	28,2%	3415	38,8%	854	9,7%	326	3,7%	189	2,1%
2002	9520	8,6%	579	6,1%	952	10,0%	1104	11,6%	2104	22,1%	3348	35,2%	856	9,0%	295	3,1%	282	3,0%

**Celková délka v přípravného řízení od prvního zahájení trestního stíhání nebo sdělení podezření
do podání obžaloby nebo návrhu na potrestání nebo konečného rozhodnutí státního zástupce**

tabulka III/2c

JIHOČESKÝ kraj	CELKEM počet %		z toho															
			do 1 týdne		1 - 2 týdny		2 týdny - 1 měsíc		1 - 2 měsíce		2 - 6 měsíců		6 - 12 měsíců		1 - 2 roky		nad 2 roky	
			počet	%	počet	%	počet	%	počet	%	počet	%	počet	%	počet	%	počet	%
1995	5825	6,4%	10	0,2%	11	0,2%	134	2,3%	855	14,7%	3034	52,1%	1195	20,5%	429	7,4%	157	2,7%
1996	5833	6,3%	8	0,1%	13	0,2%	109	1,9%	915	15,7%	3077	52,8%	1071	18,4%	496	8,5%	144	2,5%
1997	5663	6,1%	18	0,3%	23	0,4%	225	4,0%	1257	22,2%	2881	50,9%	726	12,8%	377	6,7%	156	2,8%
1998	4892	5,9%	11	0,2%	40	0,8%	354	7,2%	1356	27,7%	2374	48,5%	487	10,0%	201	4,1%	69	1,4%
1999	5781	6,2%	49	0,8%	65	1,1%	577	10,0%	1667	28,8%	2679	46,3%	538	9,3%	141	2,4%	65	1,1%
2000	6119	6,4%	47	0,8%	69	1,1%	557	9,1%	1661	27,1%	2687	43,9%	701	11,5%	320	5,2%	77	1,3%
2001	5989	6,3%	42	0,7%	97	1,6%	592	9,9%	1636	27,3%	2475	41,3%	747	12,5%	299	5,0%	101	1,7%
2002	7153	6,5%	335	4,7%	549	7,7%	583	8,2%	1469	20,5%	2780	38,9%	831	11,6%	431	6,0%	175	2,4%

ZÁPADOČESKÝ kraj	CELKEM počet %		z toho															
			do 1 týdne		1 - 2 týdny		2 týdny - 1 měsíc		1 - 2 měsíce		2 - 6 měsíců		6 - 12 měsíců		1 - 2 roky		nad 2 roky	
			počet	%	počet	%	počet	%	počet	%	počet	%	počet	%	počet	%	počet	%
1995	9444	10,3%	26	0,3%	11	0,1%	266	2,8%	2168	23,0%	4837	51,2%	1265	13,4%	519	5,5%	352	3,7%
1996	9246	10,0%	47	0,5%	20	0,2%	315	3,4%	2560	27,7%	4581	49,5%	1002	10,8%	459	5,0%	262	2,8%
1997	9163	9,9%	27	0,3%	38	0,4%	401	4,4%	2697	29,4%	4680	51,1%	894	9,8%	271	3,0%	155	1,7%
1998	8414	10,2%	53	0,6%	56	0,7%	668	7,9%	2835	33,7%	3862	45,9%	661	7,9%	204	2,4%	75	0,9%
1999	8885	9,5%	23	0,3%	50	0,6%	649	7,3%	3120	35,1%	4121	46,4%	735	8,3%	138	1,6%	49	0,6%
2000	9192	9,6%	29	0,3%	63	0,7%	746	8,1%	3115	33,9%	4083	44,4%	918	10,0%	178	1,9%	60	0,7%
2001	8999	9,4%	65	0,7%	83	0,9%	858	9,5%	2952	32,8%	3893	43,3%	770	8,6%	282	3,1%	96	1,1%
2002	10270	9,3%	845	8,2%	1525	14,8%	895	8,7%	2239	21,8%	3510	34,2%	759	7,4%	303	3,0%	194	1,9%

SEVEROČESKÝ kraj	CELKEM počet %		z toho															
			do 1 týdne		1 - 2 týdny		2 týdny - 1 měsíc		1 - 2 měsíce		2 - 6 měsíců		6 - 12 měsíců		1 - 2 roky		nad 2 roky	
			počet	%	počet	%	počet	%	počet	%	počet	%	počet	%	počet	%	počet	%
1995	14157	15,5%	6	0,0%	17	0,1%	197	1,4%	1706	12,1%	6151	43,4%	3301	23,3%	1715	12,1%	1064	7,5%
1996	13335	14,4%	2	0,0%	23	0,2%	279	2,1%	2053	15,4%	6067	45,5%	2797	21,0%	1339	10,0%	775	5,8%
1997	14463	15,6%	26	0,2%	44	0,3%	365	2,5%	2407	16,6%	6563	45,4%	2375	16,4%	1537	10,6%	1146	7,9%
1998	12552	15,2%	33	0,3%	32	0,3%	453	3,6%	2508	20,0%	6021	48,0%	1998	15,9%	859	6,8%	648	5,2%
1999	14534	15,6%	15	0,1%	62	0,4%	737	5,1%	3458	23,8%	6740	46,4%	2144	14,8%	801	5,5%	577	4,0%
2000	14250	14,9%	39	0,3%	96	0,7%	921	6,5%	3899	27,4%	6624	46,5%	1676	11,8%	625	4,4%	370	2,6%
2001	14055	14,7%	33	0,2%	103	0,7%	1140	8,1%	3711	26,4%	6422	45,7%	1788	12,7%	631	4,5%	227	1,6%
2002	17332	15,7%	1433	8,3%	1595	9,2%	1189	6,9%	3099	17,9%	7070	40,8%	1931	11,1%	722	4,2%	293	1,7%

**Celková délka v přípravného řízení od prvního zahájení trestního stíhání nebo sdělení podezření
do podání obžaloby nebo návrhu na potrestání nebo konečného rozhodnutí státního zástupce**

tabulka III/2c

VÝCHODOČESKÝ kraj	CELKEM počet %		z toho															
			do 1 týdne		1 - 2 týdny		2 týdny - 1 měsíc		1 - 2 měsíce		2 - 6 měsíců		6 - 12 měsíců		1 - 2 roky		nad 2 roky	
			počet	%	počet	%	počet	%	počet	%	počet	%	počet	%	počet	%	počet	%
1995	10122	11,1%	1	0,0%	23	0,2%	220	2,2%	1641	16,2%	5105	50,4%	1867	18,4%	908	9,0%	357	3,5%
1996	10506	11,3%	4	0,0%	28	0,3%	354	3,4%	2429	23,1%	5197	49,5%	1330	12,7%	759	7,2%	405	3,9%
1997	9715	10,5%	3	0,0%	52	0,5%	486	5,0%	2773	28,5%	5053	52,0%	748	7,7%	312	3,2%	288	3,0%
1998	8303	10,0%	11	0,1%	40	0,5%	496	6,0%	2659	32,0%	4168	50,2%	629	7,6%	190	2,3%	110	1,3%
1999	8848	9,5%	7	0,1%	34	0,4%	646	7,3%	2944	33,3%	4363	49,3%	640	7,2%	159	1,8%	55	0,6%
2000	9216	9,6%	16	0,2%	49	0,5%	669	7,3%	3036	32,9%	4380	47,5%	729	7,9%	246	2,7%	91	1,0%
2001	9026	9,4%	15	0,2%	86	1,0%	936	10,4%	3153	34,9%	3723	41,2%	759	8,4%	256	2,8%	98	1,1%
2002	10835	9,8%	682	6,3%	892	8,2%	1346	12,4%	2823	26,1%	3771	34,8%	870	8,0%	293	2,7%	158	1,5%

JIHOMORAVSKÝ kraj	CELKEM počet %		z toho															
			do 1 týdne		1 - 2 týdny		2 týdny - 1 měsíc		1 - 2 měsíce		2 - 6 měsíců		6 - 12 měsíců		1 - 2 roky		nad 2 roky	
			počet	%	počet	%	počet	%	počet	%	počet	%	počet	%	počet	%	počet	%
1995	13902	15,2%	15	0,1%	51	0,4%	809	5,8%	3464	24,9%	6021	43,3%	1939	13,9%	947	6,8%	656	4,7%
1996	15226	16,4%	21	0,1%	101	0,7%	1247	8,2%	4363	28,7%	6282	41,3%	1681	11,0%	808	5,3%	723	4,7%
1997	14653	15,9%	95	0,6%	245	1,7%	1503	10,3%	4410	30,1%	6027	41,1%	1368	9,3%	506	3,5%	499	3,4%
1998	12619	15,2%	57	0,5%	263	2,1%	1640	13,0%	4279	33,9%	4659	36,9%	1038	8,2%	363	2,9%	320	2,5%
1999	14452	15,5%	83	0,6%	341	2,4%	1979	13,7%	4914	34,0%	5440	37,6%	1214	8,4%	287	2,0%	194	1,3%
2000	14968	15,6%	143	1,0%	335	2,2%	2022	13,5%	4912	32,8%	5651	37,8%	1419	9,5%	386	2,6%	100	0,7%
2001	15222	15,9%	148	1,0%	404	2,7%	2183	14,3%	5089	33,4%	5659	37,2%	1208	7,9%	419	2,8%	112	0,7%
2002	17737	16,0%	788	4,4%	1463	8,2%	2257	12,7%	4897	27,6%	6169	34,8%	1443	8,1%	504	2,8%	216	1,2%

SEVEROMORAVSKÝ kraj	CELKEM počet %		z toho															
			do 1 týdne		1 - 2 týdny		2 týdny - 1 měsíc		1 - 2 měsíce		2 - 6 měsíců		6 - 12 měsíců		1 - 2 roky		nad 2 roky	
			počet	%	počet	%	počet	%	počet	%	počet	%	počet	%	počet	%	počet	%
1995	19720	21,6%	10	0,1%	25	0,1%	420	2,1%	3212	16,3%	10653	54,0%	3476	17,6%	1280	6,5%	644	3,3%
1996	20332	21,9%	14	0,1%	41	0,2%	613	3,0%	3734	18,4%	10656	52,4%	3167	15,6%	1420	7,0%	687	3,4%
1997	19795	21,4%	3	0,0%	26	0,1%	529	2,7%	4012	20,3%	10778	54,4%	2855	14,4%	996	5,0%	596	3,0%
1998	17770	21,5%	7	0,0%	57	0,3%	916	5,2%	5101	28,7%	8795	49,5%	1847	10,4%	686	3,9%	361	2,0%
1999	20084	21,6%	33	0,2%	101	0,5%	1433	7,1%	6969	34,7%	9151	45,6%	1764	8,8%	451	2,2%	182	0,9%
2000	20500	21,4%	44	0,2%	152	0,7%	2091	10,2%	7451	36,3%	8487	41,4%	1760	8,6%	422	2,1%	93	0,5%
2001	20851	21,8%	106	0,5%	322	1,5%	3162	15,2%	8251	39,6%	7243	34,7%	1229	5,9%	421	2,0%	117	0,6%
2002	23389	21,1%	1390	5,9%	2014	8,6%	3187	13,6%	7136	30,5%	7688	32,9%	1326	5,7%	549	2,3%	99	0,4%

Celková délka v přípravného řízení od prvního zahájení trestního stíhání nebo sdělení podezření do podání obžaloby nebo návrhu na potrestání nebo konečného rozhodnutí státního zástupce

tabulka III/2c

VSZ PRAHA	CELKEM		z toho							
	počet	%	do 1 týdne počet %	1 - 2 týdny počet %	2 týdny - 1 měsíc počet %	1 - 2 měsíce počet %	2 - 6 měsíců počet %	6 - 12 měsíců počet %	1 - 2 roky počet %	nad 2 roky počet %
2001	15	0,0%	0 0,0%	0 0,0%	0 0,0%	0 0,0%	0 0,0%	3 20,0%	10 66,7%	2 13,3%
2002	14	0,0%	0 0,0%	0 0,0%	0 0,0%	0 0,0%	3 21,4%	4 28,6%	7 50,0%	0 0,0%

VSZ OLOMOUC	CELKEM		z toho							
	počet	%	do 1 týdne počet %	1 - 2 týdny počet %	2 týdny - 1 měsíc počet %	1 - 2 měsíce počet %	2 - 6 měsíců počet %	6 - 12 měsíců počet %	1 - 2 roky počet %	nad 2 roky počet %
2001	21	0,0%	0 0,0%	0 0,0%	0 0,0%	0 0,0%	3 14,3%	0 0,0%	9 42,9%	9 42,9%
2002	34	0,0%	0 0,0%	0 0,0%	0 0,0%	0 0,0%	0 0,0%	13 38,2%	21 61,8%	0 0,0%

**Přehled o počtu osob ve vazbě ve stádiu přípravného řízení
dle délky trvání vazby k 31.12.2002 - okresní státní zastupitelství**

tabulka III/3a

		k 31.12.2001	k 31.12.2002
ČR	Nevyřízené vazby na konci vykazovaného období	1008	1087
	z toho: do 2 měsíců		694
	2 až 4 měsíce		292
	4 až 8 měsíců		89
	8 až 12 měsíců		12
	12 až 16 měsíců		0
	nad 16 měsíců		0

		k 31.12.2001	k 31.12.2002
PRAHA	Nevyřízené vazby na konci vykazovaného období	303	318
	z toho: do 2 měsíců		195
	2 až 4 měsíce		84
	4 až 8 měsíců		33
	8 až 12 měsíců		6
	12 až 16 měsíců		0
	nad 16 měsíců		0

		k 31.12.2001	k 31.12.2002
STŘEDOČESKÝ kraj	Nevyřízené vazby na konci vykazovaného období	91	85
	z toho: do 2 měsíců		60
	2 až 4 měsíce		22
	4 až 8 měsíců		2
	8 až 12 měsíců		1
	12 až 16 měsíců		0
	nad 16 měsíců		0

		k 31.12.2001	k 31.12.2002
JIHOČESKÝ kraj	Nevyřízené vazby na konci vykazovaného období	22	49
	z toho: do 2 měsíců		28
	2 až 4 měsíce		18
	4 až 8 měsíců		3
	8 až 12 měsíců		0
	12 až 16 měsíců		0
	nad 16 měsíců		0

		k 31.12.2001	k 31.12.2002
ZÁPADOČESKÝ kraj	Nevyřízené vazby na konci vykazovaného období	100	82
	z toho: do 2 měsíců		42
	2 až 4 měsíce		25
	4 až 8 měsíců		12
	8 až 12 měsíců		3
	12 až 16 měsíců		0
	nad 16 měsíců		0

		k 31.12.2001	k 31.12.2002
SEVEROČESKÝ kraj	Nevyřízené vazby na konci vykazovaného období	178	177
	z toho: do 2 měsíců		110
	2 až 4 měsíce		58
	4 až 8 měsíců		9
	8 až 12 měsíců		0
	12 až 16 měsíců		0
	nad 16 měsíců		0

**Přehled o počtu osob ve vazbě ve stádiu přípravného řízení
dle délky trvání vazby k 31.12.2002 - okresní státní zastupitelství**

tabulka III/3a

		k 31.12.2001	k 31.12.2002
VÝCHODOČESKÝ kraj	Nevyřízené vazby na konci vykazovaného období	42	79
	z toho: do 2 měsíců		39
	2 až 4 měsíce		29
	4 až 8 měsíců		9
	8 až 12 měsíců		2
	12 až 16 měsíců		0
	nad 16 měsíců		0

		k 31.12.2001	k 31.12.2002
JIHOMORAVSKÝ kraj	Nevyřízené vazby na konci vykazovaného období	102	125
	z toho: do 2 měsíců		97
	2 až 4 měsíce		21
	4 až 8 měsíců		7
	8 až 12 měsíců		0
	12 až 16 měsíců		0
	nad 16 měsíců		0

		k 31.12.2001	k 31.12.2002
SEVEROMORAVSKÝ kraj	Nevyřízené vazby na konci vykazovaného období	170	172
	z toho: do 2 měsíců		123
	2 až 4 měsíce		35
	4 až 8 měsíců		14
	8 až 12 měsíců		0
	12 až 16 měsíců		0
	nad 16 měsíců		0

**Přehled o počtu osob ve vazbě ve stádiu přípravného řízení
dle délky trvání vazby k 31.12.2002 - krajská a vrchní státní zastupitelství**

tabulka III/3a

		k 31.12.2001	k 31.12.2002
ČR	Nevyřízené vazby na konci vykazovaného období	500	244
	z toho: do 2 měsíců		114
	2 až 4 měsíce		54
	4 až 8 měsíců		58
	8 až 12 měsíců		18
	12 až 16 měsíců		0
	nad 16 měsíců		0

		k 31.12.2001	k 31.12.2002
PRAHA	Nevyřízené vazby na konci vykazovaného období	169	68
	z toho: do 2 měsíců		23
	2 až 4 měsíce		12
	4 až 8 měsíců		26
	8 až 12 měsíců		7
	12 až 16 měsíců		0
	nad 16 měsíců		0

		k 31.12.2001	k 31.12.2002
STŘEDOČESKÝ kraj	Nevyřízené vazby na konci vykazovaného období	42	25
	z toho: do 2 měsíců		13
	2 až 4 měsíce		6
	4 až 8 měsíců		2
	8 až 12 měsíců		4
	12 až 16 měsíců		0
	nad 16 měsíců		0

		k 31.12.2001	k 31.12.2002
JIHOČESKÝ kraj	Nevyřízené vazby na konci vykazovaného období	7	18
	z toho: do 2 měsíců		9
	2 až 4 měsíce		4
	4 až 8 měsíců		3
	8 až 12 měsíců		2
	12 až 16 měsíců		0
	nad 16 měsíců		0

		k 31.12.2001	k 31.12.2002
ZÁPADOČESKÝ kraj	Nevyřízené vazby na konci vykazovaného období	57	21
	z toho: do 2 měsíců		11
	2 až 4 měsíce		4
	4 až 8 měsíců		5
	8 až 12 měsíců		1
	12 až 16 měsíců		0
	nad 16 měsíců		0

		k 31.12.2001	k 31.12.2002
SEVEROČESKÝ kraj	Nevyřízené vazby na konci vykazovaného období	34	25
	z toho: do 2 měsíců		8
	2 až 4 měsíce		11
	4 až 8 měsíců		5
	8 až 12 měsíců		1
	12 až 16 měsíců		0
	nad 16 měsíců		0

**Přehled o počtu osob ve vazbě ve stádiu přípravného řízení
dle délky trvání vazby k 31.12.2002 - krajská a vrchní státní zastupitelství**

tabulka III/3a

		k 31.12.2001	k 31.12.2002
VÝCHODOČESKÝ kraj	Nevyřízené vazby na konci vykazovaného období	48	29
	z toho: do 2 měsíců		15
	2 až 4 měsíce		5
	4 až 8 měsíců		9
	8 až 12 měsíců		0
	12 až 16 měsíců		0
	nad 16 měsíců		0

		k 31.12.2001	k 31.12.2002
JIHOMORAVSKÝ kraj	Nevyřízené vazby na konci vykazovaného období	71	9
	z toho: do 2 měsíců		5
	2 až 4 měsíce		1
	4 až 8 měsíců		0
	8 až 12 měsíců		3
	12 až 16 měsíců		0
	nad 16 měsíců		0

		k 31.12.2001	k 31.12.2002
SEVEROMORAVSKÝ kraj	Nevyřízené vazby na konci vykazovaného období	66	43
	z toho: do 2 měsíců		30
	2 až 4 měsíce		9
	4 až 8 měsíců		4
	8 až 12 měsíců		0
	12 až 16 měsíců		0
	nad 16 měsíců		0

		k 31.12.2001	k 31.12.2002
VSZ PRAHA	Nevyřízené vazby na konci vykazovaného období	5	6
	z toho: do 2 měsíců		0
	2 až 4 měsíce		2
	4 až 8 měsíců		4
	8 až 12 měsíců		0
	12 až 16 měsíců		0
	nad 16 měsíců		0

		k 31.12.2001	k 31.12.2002
VSZ OLOMOUC	Nevyřízené vazby na konci vykazovaného období	1	0
	z toho: do 2 měsíců		0
	2 až 4 měsíce		0
	4 až 8 měsíců		0
	8 až 12 měsíců		0
	12 až 16 měsíců		0
	nad 16 měsíců		0

Přehled o způsobu skončení přípravného řízení u osob vzatých do vazby

tabulka III/3b

ČR	obžalobou	zastaveno	přerušeno	postoupeno
2002	5717	143	19	9

PRAHA	obžalobou	zastaveno	přerušeno	postoupeno
2002	1346	37	6	6

STŘEDOČESKÝ kraj	obžalobou	zastaveno	přerušeno	postoupeno
2002	513	23	1	0

JIHOČESKÝ kraj	obžalobou	zastaveno	přerušeno	postoupeno
2002	208	2	0	0

ZÁPADOČESKÝ kraj	obžalobou	zastaveno	přerušeno	postoupeno
2002	547	19	4	0

SEVEROČESKÝ kraj	obžalobou	zastaveno	přerušeno	postoupeno
2002	874	17	1	0

Přehled o způsobu skončení přípravného řízení u osob vzatých do vazby

tabulka III/3b

VÝCHODOČESKÝ kraj	obžalobou	zastaveno	přerušeno	postoupeno
2002	375	5	1	0

JIHOMORAVSKÝ kraj	obžalobou	zastaveno	přerušeno	postoupeno
2002	687	18	3	2

SEVEROMORAVSKÝ kraj	obžalobou	zastaveno	přerušeno	postoupeno
2002	1154	22	3	1

VSZ PRAHA	obžalobou	zastaveno	přerušeno	postoupeno
2002	4	0	0	0

VSZ OLOMOUC	obžalobou	zastaveno	přerušeno	postoupeno
2002	9	0	0	0

**Přehled o způsobu skončení přípravného řízení
u osob vzatých do vazby-rok 2000-2001**

Státní zastupitelství	Období	počet osob ve vazbě				CELKEM
		z toho řízení skončeno				
		obžalobou	zastavením	přerušením	jinak	
PRAHA	2000	2931	160	11	82	3184
	2001	2649	103	1	423	3176
STŘEDOČESKÝ kraj	2000	760	26	2	234	1022
	2001	630	28	6	286	950
JIHOČESKÝ kraj	2000	398	9	2	0	409
	2001	309	7	0	0	316
ZÁPADOČESKÝ kraj	2000	1020	34	3	2	1059
	2001	948	26	1	1	976
SEVEROČESKÝ kraj	2000	1072	163	60	90	1385
	2001	1112	43	2	0	1157
VÝCHODOČESKÝ kraj	2000	657	10	4	236	907
	2001	571	14	2	98	685
OZHFK v Praze	2000	0	0	0	0	0
	2001	4	0	0	0	4
VSZ PRAHA celkem	2000	6838	402	82	644	7903
	2001	6223	221	12	808	7264
JIHOMORAVSKÝ kraj	2000	1245	38	3	109	1395
	2001	1003	42	4	90	1139
SEVEROMORAVSKÝ kraj	2000	1389	41	5	217	1652
	2001	1364	24	0	161	1549
OZHFK v Olomouci	2000	0	0	0	0	0
	2001	2	0	0	0	2
VSZ OLOMOUC celkem	2000	2634	79	8	326	3047
	2001	2369	66	4	251	2690
ČESKÁ REPUBLIKA celkem	2000	9472	486	89	903	10950
	2001	8592	287	16	1059	9954

Přehled o počtu vazebně stíhaných osob podle délky trvání vazby v přípravném řízení

tabulka III/3c

ČR	do 2 měsíců		2 - 4 měsíce		4 - 8 měsíců		8 - 12 měsíců		12 - 16 měsíců		nad 16 měsíců		CELKEM	
	počet	%	počet	%	počet	%	počet	%	počet	%	počet	%	počet	%
2002	2237	38,0%	2376	40,3%	906	15,4%	317	5,4%	32	0,5%	22	0,4%	5890	100%

PRAHA	do 2 měsíců		2 - 4 měsíce		4 - 8 měsíců		8 - 12 měsíců		12 - 16 měsíců		nad 16 měsíců		CELKEM	
	počet	%	počet	%	počet	%	počet	%	počet	%	počet	%	počet	%
2002	574	41,1%	502	36,0%	226	16,2%	83	5,9%	5	0,4%	5	0,4%	1395	100%

STŘEDOČESKÝ kraj	do 2 měsíců		2 - 4 měsíce		4 - 8 měsíců		8 - 12 měsíců		12 - 16 měsíců		nad 16 měsíců		CELKEM	
	počet	%	počet	%	počet	%	počet	%	počet	%	počet	%	počet	%
2002	209	38,8%	200	37,1%	95	17,6%	29	5,4%	4	0,7%	2	0,4%	539	100%

JIHOČESKÝ kraj	do 2 měsíců		2 - 4 měsíce		4 - 8 měsíců		8 - 12 měsíců		12 - 16 měsíců		nad 16 měsíců		CELKEM	
	počet	%	počet	%	počet	%	počet	%	počet	%	počet	%	počet	%
2002	60	28,6%	106	50,5%	39	18,6%	5	2,4%	0	0,0%	0	0,0%	210	100%

ZÁPADOČESKÝ kraj	do 2 měsíců		2 - 4 měsíce		4 - 8 měsíců		8 - 12 měsíců		12 - 16 měsíců		nad 16 měsíců		CELKEM	
	počet	%	počet	%	počet	%	počet	%	počet	%	počet	%	počet	%
2002	156	27,4%	266	46,7%	95	16,7%	38	6,7%	3	0,5%	12	2,1%	570	100%

SEVEROČESKÝ kraj	do 2 měsíců		2 - 4 měsíce		4 - 8 měsíců		8 - 12 měsíců		12 - 16 měsíců		nad 16 měsíců		CELKEM	
	počet	%	počet	%	počet	%	počet	%	počet	%	počet	%	počet	%
2002	258	28,9%	431	48,3%	153	17,2%	38	4,3%	11	1,2%	1	0,1%	892	100%

Přehled o počtu vazebně stíhaných osob podle délky trvání vazby v přípravném řízení

tabulka III/3c

VYCHODOČESKÝ kraj	do 2 měsíců		2 - 4 měsíce		4 - 8 měsíců		8 - 12 měsíců		12 - 16 měsíců		nad 16 měsíců		CELKEM	
	počet	%	počet	%	počet	%	počet	%	počet	%	počet	%	počet	%
2002	140	36,7%	156	40,9%	73	19,2%	12	3,1%	0	0,0%	0	0,0%	381	100%

JIHOMORAVSKÝ kraj	do 2 měsíců		2 - 4 měsíce		4 - 8 měsíců		8 - 12 měsíců		12 - 16 měsíců		nad 16 měsíců		CELKEM	
	počet	%	počet	%	počet	%	počet	%	počet	%	počet	%	počet	%
2002	281	39,6%	284	40,0%	98	13,8%	40	5,6%	6	0,8%	1	0,1%	710	100%

SEVEROMORAVSKÝ kraj	do 2 měsíců		2 - 4 měsíce		4 - 8 měsíců		8 - 12 měsíců		12 - 16 měsíců		nad 16 měsíců		CELKEM	
	počet	%	počet	%	počet	%	počet	%	počet	%	počet	%	počet	%
2002	559	47,4%	428	36,3%	123	10,4%	66	5,6%	3	0,3%	1	0,1%	1180	100%

VSZ PRAHA kraj	do 2 měsíců		2 - 4 měsíce		4 - 8 měsíců		8 - 12 měsíců		12 - 16 měsíců		nad 16 měsíců		CELKEM	
	počet	%	počet	%	počet	%	počet	%	počet	%	počet	%	počet	%
2002	0	0,0%	2	50,0%	0	0,0%	2	50,0%	0	0,0%	0	0,0%	4	100%

VSZ OLOMOUC kraj	do 2 měsíců		2 - 4 měsíce		4 - 8 měsíců		8 - 12 měsíců		12 - 16 měsíců		nad 16 měsíců		CELKEM	
	počet	%	počet	%	počet	%	počet	%	počet	%	počet	%	počet	%
2002	0	0,0%	1	11,1%	4	44,4%	4	44,4%	0	0,0%	0	0,0%	9	100%

**Přehled o počtu vazebně stíhaných osob podle délky trvání vazby
v přípravném řízení v roce 2001 ve srovnání s rokem 2000**

Státní zastupitelství	Období	Osoby										CELKEM	
		délka vazby											
		do 2 měsíců		2-6 měsíců		6-12 měsíců		1-2 roky		nad 2 roky			
počet	%	počet	%	počet	%	počet	%	počet	%	počet	%		
PRAHA	2000	1534	48,41	1309	41,31	271	8,55	54	1,7	1	0,0	3169	100
	2001	2062	60,56	1030	30,25	230	6,75	82	2,4	1	0,0	3405	100
STŘEDOČESKÝ kraj	2000	464	45,40	460	45,01	85	8,32	13	1,3	0	0,0	1022	100
	2001	375	39,47	465	48,95	82	8,63	27	2,8	1	0,1	950	100
JIHOČESKÝ kraj	2000	153	37,41	222	54,28	29	7,09	5	1,2	0	0	409	100
	2001	117	37,03	152	48,10	46	14,56	1	0,3		0,0	316	100
ZÁPADOČESKÝ kraj	2000	433	49,00	504	47,59	103	9,73	19	1,8	0	0	1059	100
	2001	352	36,07	518	53,07	77	7,89	29	3,0	0	0	976	100
SEVEROČESKÝ kraj	2000	436	31,48	822	59,35	105	7,58	22	1,6	0	0,0	1385	100
	2001	405	29,12	855	61,47	109	7,84	20	1,4	2	0,1	1391	100
VÝCHODOČESKÝ kraj	2000	385	42,45	469	51,71	44	4,85	9	1,0	0	0,0	907	100
	2001	288	42,04	321	46,86	66	9,64	10	1,5	0	0,0	685	100
OZHFK VSZ v Praze	2000	0	0,00	0	0,00	0	0,00	0	0,0	0	0,0	0	100
	2001	3	37,50	1	12,50	1	12,50	3	37,5	0	0,0	8	100
VSZ v Praze celkem	2000	3405	42,82	3786	47,62	637	8,01	122	1,5	1	0,0	7951	100
	2001	3602	46,59	3342	43,23	611	7,90	172	2,2	4	0,1	7731	100

JIHOMORAVSKÝ kraj	2000	642	45,53	626	44,40	112	7,94	30	2,1	0	0,0	1410	100
	2001	535	47,90	542	48,60	35	3,10	4	0,4	0	0,0	1116	100
SEVEROMORAVSKÝ kraj	2000	576	33,10	953	54,70	180	10,30	32	1,8	0	0,0	1741	100
	2001	650	40,00	813	50,10	136	8,40	24	1,5	0	0,0	1623	100
OZHFK VSZ v Olomouci	2000	0	0,00	0	0,00	0	0,00	0	0,0	0	0,0	0	100
	2001	0	0,00	1	8,30	9	75,00	2	16,7	0	0,0	12	100
VSZ v Olomouci celkem	2000	1218	38,65	1579	50,11	292	9,27	62	2,0	0	0,0	3151	100
	2001	1185	43,10	1356	49,30	180	6,50	30	1,1	0	0,0	2751	100
Česká republika celkem	2000	4623	41,64	5365	48,32	929	8,37	184	1,7	1	0,0	11102	100
	2001	4787	45,67	4698	44,82	791	7,55	202	1,9	4	0,0	10482	100

**Věci vrácené k došetření státnímu zástupci podle § 188 odst. 1 písm. e), § 314c odst. 1 písm. a) tr.ř.
a věci v nichž byl návrh na potrestání soudem odmítnut (okresní státní zastupitelství)**

tabulka III/7a

ČR	podle § 188/1e z toho pravomocně		podle § 314c/1a z toho pravomocně		návrh na potrestání pravomocně odmítnut soudem
2002	267	114	262	133	59

PRAHA	podle § 188/1e z toho pravomocně		podle § 314c/1a z toho pravomocně		návrh na potrestání pravomocně odmítnut soudem
2002	71	22	109	33	23

STŘEDOČESKÝ kraj	podle § 188/1e z toho pravomocně		podle § 314c/1a z toho pravomocně		návrh na potrestání pravomocně odmítnut soudem
2002	18	7	8	4	4

JIHOČESKÝ kraj	podle § 188/1e z toho pravomocně		podle § 314c/1a z toho pravomocně		návrh na potrestání pravomocně odmítnut soudem
2002	16	9	4	5	2

ZÁPADOČESKÝ kraj	podle § 188/1e z toho pravomocně		podle § 314c/1a z toho pravomocně		návrh na potrestání pravomocně odmítnut soudem
2002	17	3	9	1	5

**Věci vrácené k došetření státnímu zástupci podle § 188 odst. 1 písm. e), § 314c odst. 1 písm. a) tr.ř.
a věci v nichž byl návrh na potrestání soudem odmítnut (okresní státní zastupitelství)**

tabulka III/7a

SEVEROČESKÝ kraj	podle § 188/1e z toho pravomocně		podle § 314c/1a z toho pravomocně		návrh na potrestání pravomocně odmítnut soudem
2002	18	15	11	5	6

VÝCHODOČESKÝ kraj	podle § 188/1e z toho pravomocně		podle § 314c/1a z toho pravomocně		návrh na potrestání pravomocně odmítnut soudem
2002	32	6	25	12	3

JIHOMORAVSKÝ kraj	podle § 188/1e z toho pravomocně		podle § 314c/1a z toho pravomocně		návrh na potrestání pravomocně odmítnut soudem
2002	40	21	66	46	11

SEVEROMORAVSKÝ kraj	podle § 188/1e z toho pravomocně		podle § 314c/1a z toho pravomocně		návrh na potrestání pravomocně odmítnut soudem
2002	55	31	30	27	5

tabulka III/7a

Věci vrácené k došetření státnímu zástupci podle § 188 odst. 1 písm. e) tr ř., včetně věcí , kdy se tak stalo nepravomocně, v roce 2000 a 2001 - okresní státní zastupitelství

V roce 2000

Státní zastupitelství	Vráceno stát. zástupci celkem	Vráceno pravomocně	O stížnosti nerozhodnuto
MSZ Praha	81	37	24
KSZ Praha	21	10	6
KSZ Č.Budějovice	12	9	1
KSZ Plzeň	25	12	8
KSZ Ústí n. Labem	31	19	9
KSZ Hradec Králové	22	11	6
OZHFK VSZ Praha	0	0	0
VSZ Praha celkem	192	98	54
KSZ Brno	42	30	7
KSZ Ostrava	44	28	8
OZHFK VSZ Olomouc	0	0	0
VSZ Olomouc celkem	86	58	15
ČR celkem	278	156	69

V roce 2001

Státní zastupitelství	Vráceno stát. zástupci celkem	Vráceno pravomocně	O stížnosti nerozhodnuto
MSZ Praha	71	28	20
KSZ Praha	17	7	4
KSZ Č.Budějovice	6	4	1
KSZ Plzeň	27	10	5
KSZ Ústí n. Labem	28	15	12
KSZ Hradec Králové	18	11	4
OZHFK VSZ Praha	0	0	0
VSZ Praha celkem	167	75	46
KSZ Brno	33	33	0
KSZ Ostrava	46	25	13
OZHFK VSZ Olomouc	0	0	0
VSZ Olomouc celkem	79	58	13
ČR celkem	246	133	59

**Věci vrácené k došetření státnímu zástupci podle § 188 odst. 1 písm. e),
§ 314c odst. 1 písm. a) tr.ř. (krajská a vrchní státní zastupitelství)**

tabulka III/7b

ČR	podle § 188/1e z toho pravomocně		podle § 314c/1a z toho pravomocně	
2002	110	41	0	0

PRAHA	podle § 188/1e z toho pravomocně		podle § 314c/1a z toho pravomocně	
2002	19	3	0	0

STŘEDOČESKÝ kraj	podle § 188/1e z toho pravomocně		podle § 314c/1a z toho pravomocně	
2002	18	11	0	0

JIHOČESKÝ kraj	podle § 188/1e z toho pravomocně		podle § 314c/1a z toho pravomocně	
2002	0	0	0	0

ZÁPADOČESKÝ kraj	podle § 188/1e z toho pravomocně		podle § 314c/1a z toho pravomocně	
2002	4	0	0	0

SEVEROČESKÝ kraj	podle § 188/1e z toho pravomocně		podle § 314c/1a z toho pravomocně	
2002	5	5	0	0

**Věci vrácené k došetření státnímu zástupci podle § 188 odst. 1 písm. e),
§ 314c odst. 1 písm .a) tr.ř. (krajská a vrchní státní zastupitelství)**

tabulka III/7b

VYCHODOČESKÝ kraj	podle § 188/1e z toho pravomocně		podle § 314c/1a z toho pravomocně	
2002	14	1	0	0

JIHOMORAVSKÝ kraj	podle § 188/1e z toho pravomocně		podle § 314c/1a z toho pravomocně	
2002	19	12	0	0

SEVEROMORAVSKÝ kraj	podle § 188/1e z toho pravomocně		podle § 314c/1a z toho pravomocně	
2002	29	8	0	0

VSZ PRAHA	podle § 188/1e z toho pravomocně		podle § 314c/1a z toho pravomocně	
2002	1	0	0	0

VSZ OLOMOUC	podle § 188/1e z toho pravomocně		podle § 314c/1a z toho pravomocně	
2002	1	1	0	0

tabulka III/7c

Věci vrácené k došetření státnímu zástupci podle § 314c odst. 1 písm. c) tr ř., včetně věcí , kdy se tak stalo nepravomocně, v roce 2000 a 2001 -- okresní státní zastupitelství

V roce 2000

Státní zastupitelství	Vráceno stát. zástupci celkem	Vráceno pravomocně	O stížnosti nerozhodnuto
MSZ Praha	115	47	22
KSZ Praha	35	20	8
KSZ Č.Budějovice	26	21	1
KSZ Plzeň	63	31	14
KSZ Ústí n. Labem	54	32	7
KSZ Hradec Králové	46	22	13
VSZ Praha celkem	339	173	65
KSZ Brno	116	75	24
KSZ Ostrava	117	68	17
VSZ Olomouc celkem	233	143	41
ČR celkem	572	313	106

V roce 2001

Státní zastupitelství	Vráceno stát. zástupci celkem	Vráceno pravomocně	O stížnosti nerozhodnuto
MSZ Praha	115	47	22
KSZ Praha	35	20	8
KSZ Č.Budějovice	26	21	1
KSZ Plzeň	63	31	14
KSZ Ústí n. Labem	54	29	7
KSZ Hradec Králové	46	22	13
VSZ Praha celkem	339	170	65
KSZ Brno	120	94	12
KSZ Ostrava	67	41	13
VSZ Olomouc celkem	187	135	25
ČR celkem	526	305	90

**Podmíněně zastaveno
resp. narovnění**
(do roku 2001 podán návrh na narovnění)

tabulka III/8

ČR	Podmíněně zastaveno	Narovnění
1997	4537	51
1998	3113	8
1999	4641	14
2000	6166	25
2001	7704	31
2002	6744	45

PRAHA	Podmíněně zastaveno	Narovnění
1997	272	1
1998	255	1
1999	450	0
2000	580	5
2001	712	4
2002	533	2

STŘEDOČESKÝ kraj	Podmíněně zastaveno	Narovnění
1997	491	6
1998	410	2
1999	493	3
2000	700	1
2001	689	9
2002	516	3

JIHOČESKÝ kraj	Podmíněně zastaveno	Narovnění
1997	272	0
1998	229	0
1999	395	0
2000	479	1
2001	610	0
2002	447	10

**Podmíněně zastaveno
resp. narovnání**
(do roku 2001 podán návrh na narovnání)

tabulka III/8

ZÁPADOČESKÝ kraj	Podmíněně zastaveno	Narovnání
1997	543	0
1998	338	4
1999	512	9
2000	566	17
2001	604	13
2002	464	12

SEVEROČESKÝ kraj	Podmíněně zastaveno	Narovnání
1997	307	6
1998	184	0
1999	304	1
2000	449	0
2001	707	2
2002	492	3

VÝCHODOČESKÝ kraj	Podmíněně zastaveno	Narovnání
1997	836	33
1998	469	1
1999	606	1
2000	759	0
2001	1037	1
2002	965	4

JIHOMORAVSKÝ kraj	Podmíněně zastaveno	Narovnání
1997	1172	2
1998	753	0
1999	1191	0
2000	1445	1
2001	1850	0
2002	2041	10

SEVEROMORAVSKÝ kraj	Podmíněně zastaveno	Narovnání
1997	644	3
1998	475	0
1999	690	0
2000	1188	0
2001	1495	2
2002	1286	1

Celkový počet evidovaných případů - přehled v rámci jednotlivých soudních krajů (přípravné řízení, řízení před soudem i vykonávací řízení)

tabulka č. III/8a

Soudní kraj	Evidováno v roce 2001	Evidováno v roce 2002	Nárůst v %
Praha	2042	3229	58
Střední Čechy	1804	2993	66
Severní Čechy	3443	5106	48
Jižní Čechy	791	1 970	149
Západní Čechy	2036	3329	63
Východní Čechy	2530	2834	12
Severní Morava	4117	5546	35
Jižní Morava	2451	4284	75
Celkem ČR	19214	29291	52

Zdroj: PMS ČR

Typ podnětů k zahájení činnosti PMS v rámci přípravného řízení a řízení před soudem

tabulka č. III/8b

Typ podnětu	Počet podnětů r. 2002	v %
Policejní orgány	710	11,2
Státní zastupitelství	1 355	21,4
Soudy	2642	41,8
Obviněný	1 370	21,7
Poškozený	55	0,9
Ostatní	191	3,0
Celkem	6323	100

Zdroj: PMS ČR

Počet případů evidovaných v rámci přípravného řízení a řízení před soudem - přehled v rámci jednotlivých soudních krajů

tabulka č. III/8c

Soudní kraj	Přípravné řízení a řízení před soudem		Celkem evidováno		Podíl na celkovém počtu v %	
	Rok 2001	Rok 2002	2001	2002	2001	2002
Praha	489	609	2042	3229	23,9	18,9
Střední Čechy	173	394	1 804	2993	9,6	13,2
Severní Čechy	559	1 532	3443	5106	16,2	30,0
Jižní Čechy	162	603	791	1 970	20,5	30,6
Západní Čechy	331	708	2036	3329	16,3	21,3
Východní Čechy	93	262	2530	2834	3,7	9,2
Severní Morava	315	1 158	4117	5546	7,7	20,9
Jižní Morava	279	1 057	2451	4284	11,4	24,7
Celkem	2401	6323	19 214	29291	12,5	21,6

Zdroj: PMS ČR

Přehled o počtu osob pravomocně zproštěných soudem

tabulka III/9a

okresní státní zastupitelství	období	pravomocně zproštěno	z toho dle § 226/e tr.ř.	obžalováno celkem	podíl osob zproštěných (bez § 226/e) k obžalovaným
ČR	2001	3962	1616	84451	2,8%
	2002	4495	1542	77279	3,8%
PRAHA	2001	398	158	11255	2,1%
	2002	400	187	8938	2,4%
STŘEDOČESKÝ kraj	2001	361	180	7594	2,4%
	2002	336	150	6721	2,8%
JIHOČESKÝ kraj	2001	260	67	5122	3,8%
	2002	223	68	5304	2,9%
ZÁPADOČESKÝ kraj	2001	420	161	8244	3,1%
	2002	540	160	6676	5,7%
SEVEROČESKÝ kraj	2001	414	198	12794	1,7%
	2002	508	180	12469	2,6%
VÝCHODOČESKÝ kraj	2001	338	158	7604	2,4%
	2002	339	103	7537	3,1%
JIHOMORAVSKÝ kraj	2001	771	326	13133	3,4%
	2002	947	326	12466	5,0%
SEVEROMORAVSKÝ kraj	2001	1000	368	18705	3,4%
	2002	1202	368	17168	4,9%

Přehled o počtu osob pravomocně zproštěných soudem

tabulka III/9b

krajská státní zastupitelství	období	pravomocně zproštěno	z toho dle § 226/e tr.ř.	obžalováno celkem	podíl osob zproštěných (bez § 226/e) k obžalovaným
ČR	2001	150	5	2340	6,2%
	2002	181	0	1566	11,6%
PRAHA	2001	34	0	638	5,3%
	2002	24	0	365	6,6%
STŘEDOČESKÝ kraj	2001	2	2	122	0,0%
	2002	10	0	130	7,7%
JIHOČESKÝ kraj	2001	16	0	128	12,5%
	2002	17	0	83	20,5%
ZÁPADOČESKÝ kraj	2001	23	0	183	12,6%
	2002	47	0	152	30,9%
SEVEROČESKÝ kraj	2001	12	2	254	3,9%
	2002	17	0	177	9,6%
VÝCHODOČESKÝ kraj	2001	18	0	231	7,8%
	2002	19	0	148	12,8%
JIHOMORAVSKÝ kraj	2001	7	0	328	2,1%
	2002	31	0	220	14,1%
SEVEROMORAVSKÝ kraj	2001	38	1	456	8,1%
	2002	16	0	291	5,5%

Tabulky k části IV.

Přehled o postupu Nejvyššího státního zastupitelství podle § 174a tr. ř.

tabulka č. IV/1a

KSZ	předložená usnesení k přezkoumání	přezkoumáno se spisy	zrušená usnesení dle § 174a/1 tr. řádu
KSZ Ústí nad Labem	931	102	13
KSZ Plzeň	439	127	26
KSZ Čes. Budějovice	392	72	17
KSZ Hradec Králové	677	177	27
KSZ Praha	594	174	23
MSZ Praha	725	100	10
KSZ Ostrava	1589	127	28
KSZ Brno	1195	174	32
C e l k e m	6542	1053	176

Důvody pro postup podle ustanovení § 174a odst. 1 tr. ř.

tabulka č. IV/1b

Počet zrušených usnesení	Porušeno ustanovení trestního řádu	Poznámka
19	§ 2/5	nedostatečná skutková zjištění
31	§ 2/6	hodnocení důkazů v rozporu se zásadami formální logiky
71	§ 2/5, 6	kumulace obou výše uvedených důvodů
22	§ 171/1	postoupeno jako přestupek před uplynutím zkušební doby při rozhodnutí podle § 307/1 trestního řádu
9	§ 171/1	postoupeno po uplynutí lhůty uvedené v § 20/1 z. č. 200/1990 Sb. – promlčený přestupek
2	§ 171/1	vytvořena překážka věci rozsouzené
2	§ 172/1d	nerespektování ust. § 11/2 v návaznosti na § 11/1f trestního řádu
4	§ 172/1d	chybné vyhodnocení promlčení trestního stíhání
3	§ 172/1d	chybná aplikace souhlasu poškozeného podle § 163 trestního řádu
1	§ 172/1d	po novele změna právní kvalifikace a z toho vyplývající nesprávná aplikace rozhodnutí o amnestii
1	§ 172/1e	nesprávné vyhodnocení příčinnosti obviněného při ovlivnění návykovou látkou
1	§ 172/2a	předchozí uložený trest u speciální recidivy nedostatečný pro účely § 23/1 trestního zákona
8	§ 172/2b	nerespektování Evropské úmluvy o předávání trestního stíhání
1	§ 172/2c	nesprávné vyhodnocení významu chráněného zájmu a osoby obviněného – obchodování s drogami
1	§ 172/1d	délka trestního řízení – chybné vyhodnocení čl. 6 odst. 1 Evropské úmluvy o ochraně lidských práv a základních svobod

Stav nápadu a vyřizování podnětů ke stížnostem pro porušení zákona

tabulka IV/3a

ČR celkem	Nový nápad	VYŘÍZENO				NEVYŘÍZENO
		Návrhem na podání SPZ	Návrhem na odložení	Jinak včetně postoupení a odložení	Vyřízeno celkem	
1998	2447	204	1451	805	2430	721
1999	2613	276	1505	861	2642	694
2000	2573	343	1696	747	2786	502
2001	2512	291	1510	593	2394	615
2002	1852	73	1305	663	2041	433

**Stav nápadu a vyřizování podnětů ke stížnostem pro porušení
zákona**

tabulka IV/3a

NSZ	Nový nápad	VYŘÍZENO				NEVYŘÍZENO
		Návrhem na podání SPZ	Návrhem na odložení	Jinak včetně postoupení a odložení	Vyřizeno celkem	
1998	343	26	217	136	379	129
1999	392	42	222	93	357	166
2000	341	42	244	98	384	123
2001	399	33	236	77	346	163
2002	310	12	206	117	335	135

Stav nápadu a vyřizování podnětů ke stížnostem pro porušení zákona

tabulka IV/3a

VSZ Praha ROK	Nový nápad	VYŘÍZENO				NEVYŘÍZENO
		Návrhem na podání SPZ	Návrhem na odložení	Jinak včetně postoupení a odložení, návrhu na dov.	Vyřizeno celkem	
1998	1377	106	760	465	1301	400
1999	1411	154	801	528	1483	328
2000	1410	175	528	448	1519	240
2001	1301	137	795	322	1254	295
2002	1036	42	728	376	1144	187

Stav nápadu a vyřizování podnětů ke stížnostem pro porušení zákona

tabulka IV/3a

VSZ Olomouc ROK	Nový nápad	VYŘÍZENO				NEVYŘÍZENO
		Návrhem na podání SPZ	Návrhem na odložení	Jinak včetně postoupení a odložení	Vyřízeno celkem	
1998	727	72	474	204	750	192
1999	810	80	482	240	802	200
2000	822	126	556	201	883	139
2001	812	121	479	194	794	157
2002	506	19	371	170	560	111

**Stav nápadu a vyřizování podnětů ke stížnostem pro porušení zákona
ROK 2002**

tabulka IV/1

Státní zastupitelství	NSZ	VSZ	VSZ	KSZ	KSZ	KSZ	KSZ	KSZ	KSZ	KSZ	KSZ	CELKEM
	Brno	Praha	Olomouc	Praha	StČ	JČ	ZČ	SČ	VČ	JM	SM	
Převedeno z minulého roku	210	211	91	23	17	3	6	15	20	23	43	662
Nové případy	392	546	277	70	81	55	42	53	133	93	136	1878
Obživlo	17	45	7	4	0	4	0	1	2	1	0	81
Vyřízeno	461	694	322	77	82	61	43	55	132	89	149	2165
z toho: odložením	4	10	9	0	0	2	2	0	6	1	2	36
postoupením jinému SZ	60	55	42	12	17	10	3	5	14	10	33	261
nástinem SPZ	12	23	11	6	2	4	3	2	2	9	15	89
návrhem na odložení MS	206	499	237	48	46	25	25	43	42	48	86	1305
návrhem na dovolání				0	3	4	3	0	5	0	2	17
jinak	179	107	23	11	14	16	7	5	63	21	11	457
Nevyřízeno celkem	158	108	53	20	16	1	5	14	23	28	30	456
z toho nad 2 měsíce	113	51	35	10	8	0	2	12	14	17	18	280

**Stav nápadu a vyřizování podnětů ke stížnostem pro porušení zákona
ROK 2001**

tabulka IV/1

Státní zastupitelství	NSZ	VSZ	VSZ	KSZ	KSZ	KSZ	KSZ	KSZ	KSZ	KSZ	KSZ	CELKEM
	Brno	Praha	Olomouc	Praha	StČ	JČ	ZČ	SČ	VČ	JM	SM	
Převedeno z minulého roku	177	134	81	38	11	6	3	31	17	31	29	558
Nové případy	669	779	467	109	126	66	65	80	76	152	188	2777
Obživlo	16	4	4	1	0	1	0	2	0	0	4	32
Vyřízeno	652	706	461	125	120	70	62	98	73	160	178	2705
z toho: odložením	13	31	32	3	13	0	1	2	6	3	4	108
postoupením jinému SZ	68	27	64	17	21	10	3	12	15	17	44	298
nástinem SPZ	33	53	49	26	12	10	7	10	19	48	20	287
návrhem na odložení MS	237	515	299	63	65	28	41	56	27	79	101	1511
jinak	301	80	17	16	9	22	10	18	6	13	9	501
Nevyřízeno celkem	210	211	91	23	17	3	6	15	20	23	43	662
z toho nad 2 měsíce	160	138	61	10	9	0	1	11	12	4	29	435

**Stav nápadu a vyřizování podnětů ke stížnostem pro porušení zákona
ROK 2000**

tabulka IV/1

Státní zastupitelství	NSZ	VSZ	VSZ	KSZ	KSZ	KSZ	KSZ	KSZ	KSZ	KSZ	KSZ	CELKEM
	Brno	Praha	Olomouc	Praha	StČ	JČ	ZČ	SČ	VČ	JM	SM	
Převedeno z minulého roku	212	244	136	25	12	5	7	24	11	34	30	740
Nové případy	609	809	459	137	110	86	78	96	94	143	221	2842
Obživlo	3	11	0	4	1	3	1	0	1	0	2	26
Vyřízeno	647	930	514	128	112	88	83	89	89	146	224	3050
z toho: odložením	13	32	24	2	9	5	5	1	1	1	3	96
postoupením jinému SZ	86	131	60	24	14	2	11	16	11	24	50	429
nástinem SPZ	42	55	47	33	19	22	17	6	23	37	31	332
návrhem na odložení MS	231	600	368	60	62	31	37	59	47	79	109	1683
jinak	275	112	15	9	8	28	13	7	7	5	31	510
Nevyřízeno celkem	177	134	81	38	11	6	3	31	17	31	29	558
z toho nad 2 měsíce	119	70	48	21	4	2	3	23	11	18	17	336

**Stav nápadu a vyřizování podnětů ke stížnostem pro porušení zákona
ROK 1999**

tabulka IV/1

Státní zastupitelství	NSZ	VSZ	VSZ	KSZ	KSZ	KSZ	KSZ	KSZ	KSZ	KSZ	KSZ	CELKEM
	Brno	Praha	Olomouc	Praha	StČ	JČ	ZČ	SČ	VČ	JM	SM	
Převedeno z minulého roku	162	244	124	32	18	17	26	21	42	28	40	754
Nové případy	578	873	493	107	93	87	92	64	95	115	202	2799
Vyřízeno	528	873	481	114	99	99	111	61	126	109	212	2813
z toho: odložením	15	28	20	2	5	17	16	1	4	1	6	115
postoupením jinému SZ	83	234	101	19	16	7	14	1	18	14	72	579
nástinem SPZ	43	41	33	26	16	21	27	5	18	25	22	277
návrhem na odložení MS	208	505	318	59	54	25	44	47	67	57	107	1491
jinak	179	65	9	8	8	29	10	7	19	12	5	351
Nevyřízeno celkem	212	244	136	25	12	5	7	24	11	34	30	740
z toho nad 2 měsíce	126	168	92	14	7	2	1	12	5	17	18	462

**Stav nápadu a vyřizování podnětů ke stížnostem pro porušení zákona
ROK 1998**

tabulka IV/1

Státní zastupitelství	NSZ	VSZ	VSZ	KSZ	KSZ	KSZ	KSZ	KSZ	KSZ	KSZ	KSZ	CELKEM
	Brno	Praha	Olomouc	Praha	StČ	JČ	ZČ	SČ	VČ	JM	SM	
Převedeno z minulého roku	144	213	138	26	16	9	8	13	39	27	27	660
Nové případy	492	835	459	97	83	83	91	81	107	118	173	2619
Vyřízeno	474	804	473	91	81	75	73	73	104	117	160	2525
z toho: odložením	9	22	16	3	5	1	6	4	8	0	0	74
postoupením jinému SZ	67	200	89	15	11	2	8	7	23	27	49	498
nástiněm SPZ	26	40	24	17	8	13	7	7	14	24	24	204
návrhem na odložení MS	209	495	343	46	48	35	39	50	47	59	72	1443
jinak	163	77	1	10	9	24	13	5	12	7	15	336
Nevyřízeno celkem	162	244	124	32	18	17	26	21	42	28	40	754
z toho nad 2 měsíce	112	132	75	10	10	3	8	13	25	16	24	428

**Stav nápadu a vyřizování podnětů ke stížnostem pro porušení zákona
ROK 1997**

tabulka IV/1

Státní zastupitelství	NSZ	VSZ	VSZ	KSZ	KSZ	KSZ	KSZ	KSZ	KSZ	KSZ	KSZ	CELKEM
	Brno	Praha	Olomouc	Praha	StČ	JČ	ZČ	SČ	VČ	JM	SM	
Převedeno z minulého roku	199	98	26	190	41	44	40	44	143	75	162	1062
Nové případy	507	1389	656	47	37	89	36	30	143	181	79	3194
Vyřízeno	562	1274	544	211	62	124	68	61	247	229	214	3596
z toho: nástinem SPZ	41	103	26	1	0	20	9	8	8	19	3	238
návrhem na odložení MS	254	707	320	3	6	80	7	9	69	131	10	1596
odložením	8	17	72	1	0	3	0	0	15	4	0	120
postoupením jinému SZ	110	257	106	9	4	0	5	0	134	61	36	722
jinak	149	190	20	197	52	21	47	44	21	14	165	920
Nevyřízeno celkem	144	213	138	26	16	9	8	13	39	27	27	660
z toho nad 2 měsíce	97	112	97	16	0	5	2	2	26	11	9	377

**Stav nápadu a vyřizování podnětů ke stížnostem pro porušení zákona
ROK 1996**

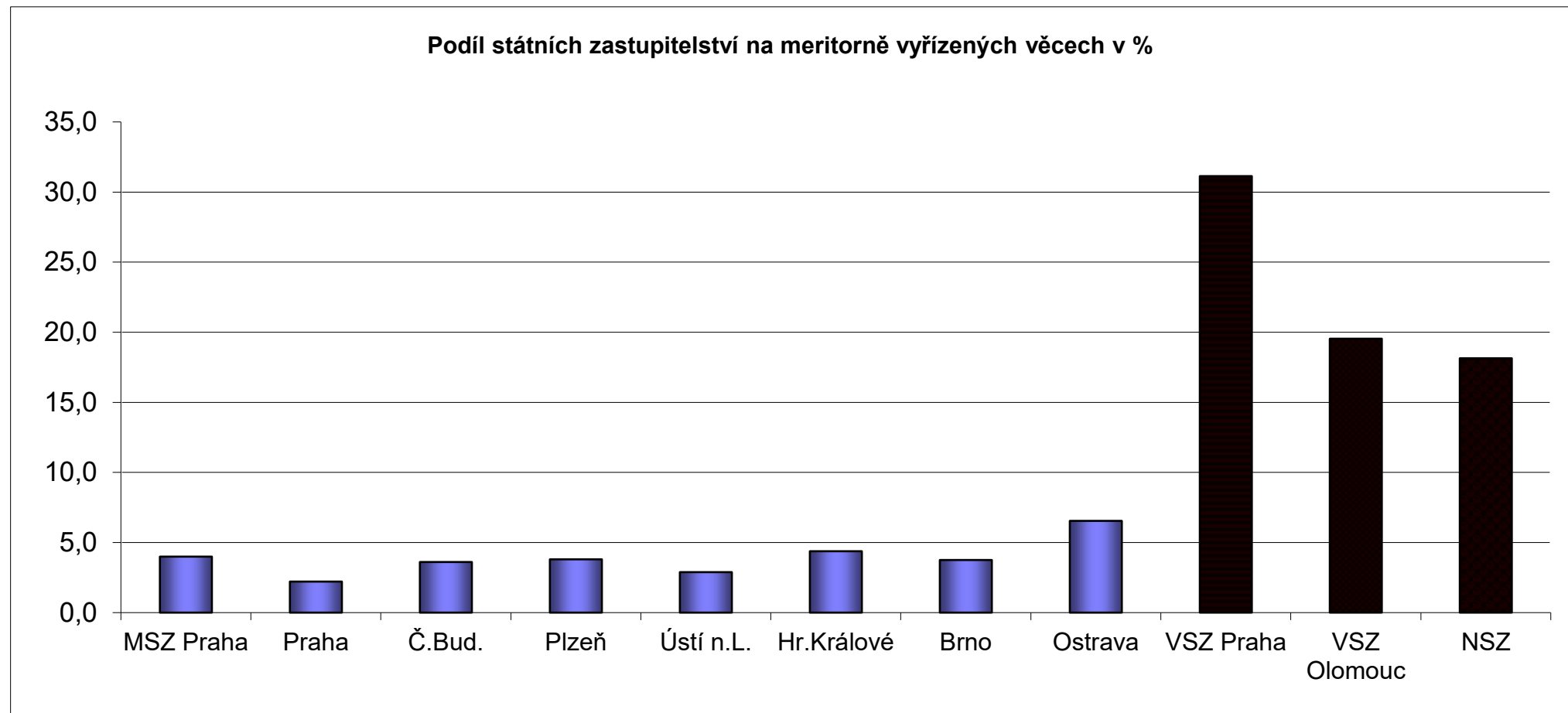
tabulka IV/1

Státní zastupitelství	NSZ Brno	VSZ Praha	VSZ Olomouc	KSZ Praha	KSZ StČ	KSZ JČ	KSZ ZČ	KSZ SČ	KSZ VČ	KSZ JM	KSZ SM	CELKEM
Převедeno z minulého roku	159	240	0	151	40	31	37	46	71	74	135	984
Nové případy	684	1364	544	234	156	150	102	138	200	248	430	4250
Vyřízeno	644	1506	518	195	155	137	99	140	128	247	403	4172
z toho: odložením	178	245	110	129	108	69	62	104	62	150	223	1440
postoupením jinému SZ	163	1083	336	14	26	24	8	14	40	35	78	1821
nástinem SPZ	38	151	72	31	18	26	4	10	20	46	52	468
návrhem na odložení MS	118	27	0	5	0	0	10	0	6	0	21	187
Nevyřízeno celkem	199	98	26	190	41	44	40	44	143	75	162	1062
z toho nad 2 měsíce	129	37	8	169	25	36	27	27	125	53	103	739

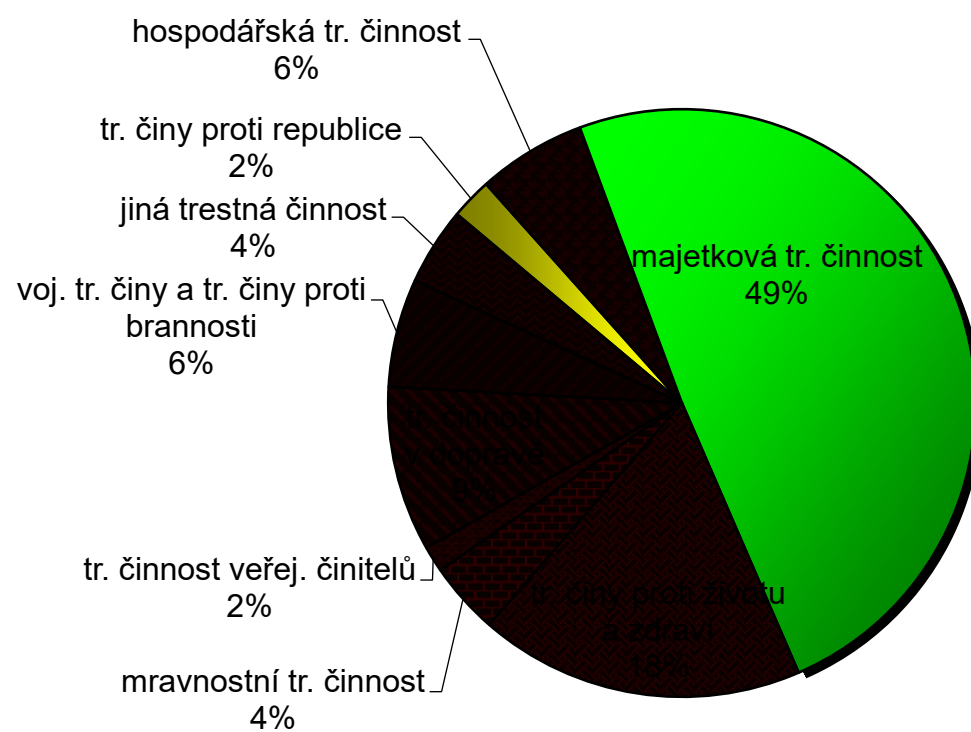
Evidance stížností pro porušení zákona v roce 2001- souhrnné údaje

Tabulka IV/2

	MSZ Praha	Praha	Č.Bud.	Plzeň	Ústí n.L.	Hr.Králové	Celkem:	Průměr	VSZ Praha	VSZ +KSZ	Brno	Ostrava	VSZ Olomouc	VSZ + KSZ	NSZ	ČR
Podnět první	107	80	39	52	82	77	437	72,83	674	1111	148	171	456	775	303	2189
Podnět opakovaný	2	2	8	1		3	16	3,20	64	80	3	4	22	29	26	135
ve prospěch obviněného	60	46	23	31	50	41	251	41,83	626	877	82	95	399	576	288	1741
v neprospěch obviněného	46	31	24	20	30	35	186	31,00	105	291	66	68	67	201	34	526
ve prospěch i neprospěch		5				4	9	4,50	2	0	1	1	7	9	7	27
jiný	2			2	2		6	2,00	5	11	2	9	4	15		26
Podnět st. zastupitelství	5	16	4	2	8	17	52	8,67	61	113	17	8	65	90	40	243
obviněného	58	41	22	27	47	35	230	38,33	584	814	80	86	380	546	239	1599
poškozeného	32	19	14	16	23	24	128	21,33	52	180	45	65	14	124	2	306
jiné fyzické osoby	10	5	4	5	2	4	30	5,00	37	67	6	7	16	29	46	142
stát.orgánu, práv. osoby	4	1	3	3	2		13	2,60	4	17	3	9	3	15	2	34
poznatek NSZ							0			0	1			1	11	12
poznatek VSZ	1						1	1,00	14	15			6	6	14	35
poznatek KSZ, OSZ	4	16	4	2	8	17	51	8,50	47	98	16	8	59	83	15	196
Jediný pachatel	96	67	41	47	62	51	364	60,67	467	831	115	111	347	573	202	1606
Vedoucí pachatel	6	5	3	2	10	10	36	6,00	171	207	18	19	50	87	55	349
Spolupachatel	6	9	3	2	9	19	48	8,00	100	148	18	38	79	135	72	355
Běžná agenda	105	82	46	48	80	79	440	73,33	729	1169	134	170	475	779	326	2274
Rehabilitační agenda	4		1	5	2	1	13	2,60	9	22	17	5	3	25	3	50
Úsek tr. činnosti																
tr. činy proti republice	1						1	1,00	3	4		1		15	2	21
hospodářská tr. činnost	4	8			7	2	21	5,25	13	34	7	8	36	177	35	246
majetková tr. činnost	46	40	16	21	35	38	196	32,67	332	528	54	87	193	227	112	867
tr. činy proti životu a zdraví	13	6	7	7	12	10	55	9,17	201	256	16	18	79	86	126	468
mravnostní tr. činnost	2	3	1			1	7	1,75	14	21	3	4	21	22	5	48
tr. činnost veřej. činitelů	3	2		1	5		11	2,75	19	30	0	1	2	33	1	64
tr. činnost v dopravě	14	9	7	6	5	6	47	7,83	43	90	17	14	29	55	2	147
voj. tr. činy a tr. činy proti brannosti	2		3	4	7	1	17	16,33	4	21	21	5	7	33	6	141
jiná trestná činnost	24	14	13	14	11	22	98	16,50	109	207	33	37	111	181	40	334
Tr. zákon - před r. 1950	2				2		4	2,00	1	5	1		1	2	1	8
z roku 1950			2	2	1		5	1,67	4	9	16	3	2	21	2	32
z roku 1950 po novele v r. 1956		1				1	2	1,00	8	10	1			1	1	12
z roku 1961	1	2	3	3	5	1	15	2,50	62	77	4	13	13	30	9	116
z roku 1961 po nov. od roku 1990	102	79	40	48	74	78	421	70,17	662	1083	128	159	462	749	314	2146
jiný	4		2				6	3,00	1	7	1			1	2	10
Napadeno rozh. soudem I. stupně	56	39	27	23	42	37	224	37,33	54	278	68	72	7	147	21	446
soudem II. stupně	9	4	2	3	8	4	30	5,00	73	103	11	10	50	71	19	193
soudem I. a II. stupně	10	17	5	10	9	10	61	10,17	568	629	14	21	407	442	279	1350
státního zástupce	11	7	4	9	10	8	49	8,17	25	74	21	50	11	82	6	162
vyšetřovatele policie	23	15	9	8	13	21	21	14,83	18	39	35	22	3	60	1	168
jiné							0			0	2			2	3	5
Jako soud I. stupně rozhodoval okr.soud	73	59	32	34	57	50	305	50,83	664	969	93	99	459	651	6	1626
krajský soud	2	1	2	2	2	1	10	1,67	29	39			5	5	305	349
státní soud							0			0				0	1	1
jiný soud							0		2	2		4		4	7	13
Návrh odložení podnětu-zákon neporušen	69	56	32	37	60	38	292	48,67	589	881	81	131	361	573	229	1683
uplynula lhůta podle § 272 tr. ř.	3	4				1	8	2,67	2	10	5		3	8	3	21
není zřejmý nepoměr trestu							0		2	2			3	3	1	6
jsou podmínky pro obnovu						1	1	1,00		1			7	7		8
pro nevhodnost	1		2	4	5	6	18	3,60	16	34	6		12	18	14	66
jiný	3			2	2		7	2,33	16	23	2		2	4	23	50



Přehled podnětů dle úseků trestné činnosti



Struktura podnětů podle orgánů činných v trestním řízení proti nimž podnět směřoval



Napadeno rozh. soudu I. stupně	221
soudu II. stupně	47
soudu I. a II. stupně	63
státního zástupce	41
vyšetřovatele policie	62
jiné	0

Úsek tr. činnosti	
tr. činy proti republice	8
hospodářská tr. činnost	21
majetková tr. činnost	173
tr. činy proti životu a zdraví	63
mravnostní tr. činnost	14
tr. činnost veřej. činitelů	5
tr. činnost v dopravě	32
voj. tr. činy a tr. činy proti brannosti	21
jiná trestná činnost	15

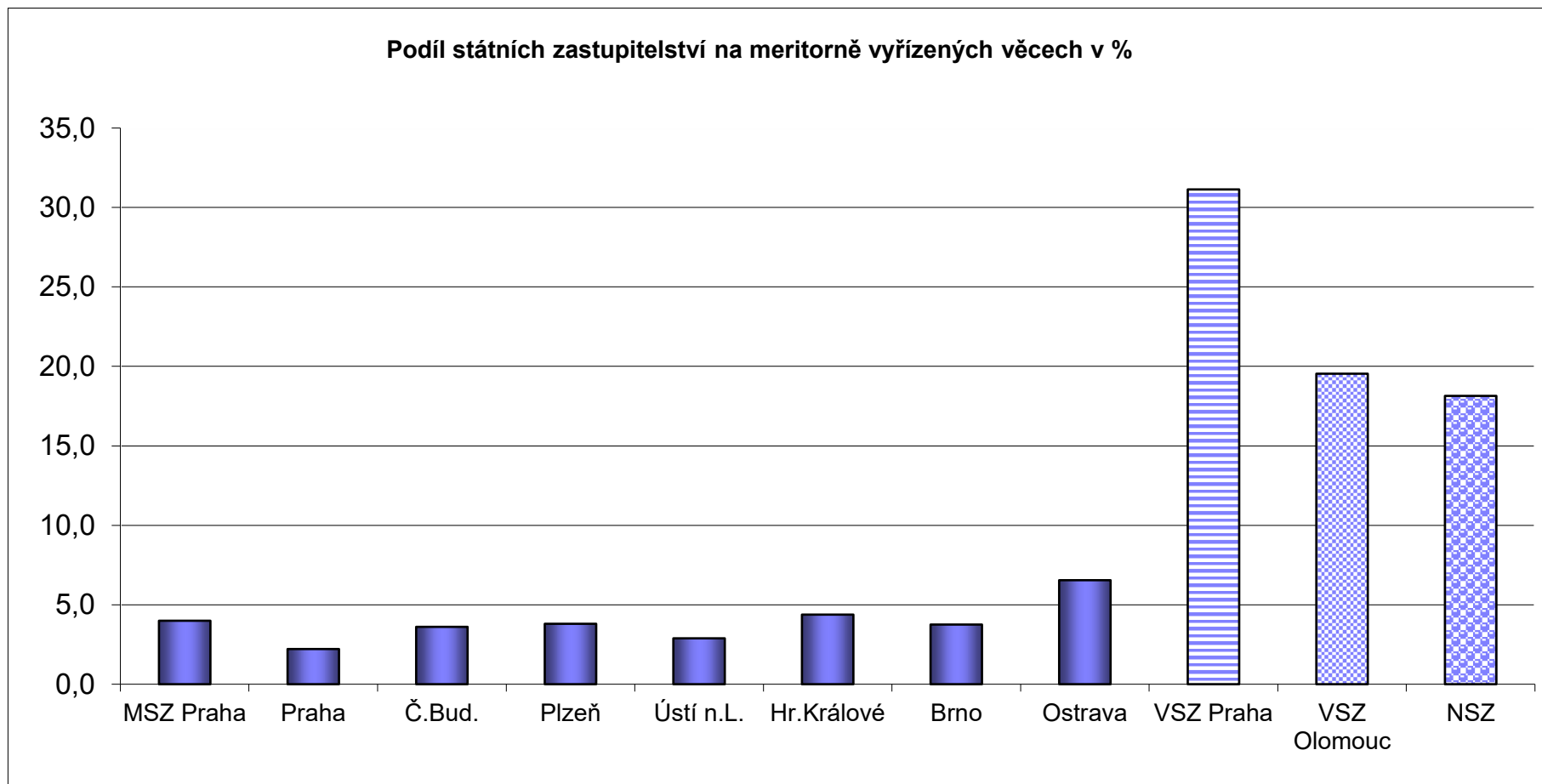
	MSZ Praha	Praha	Č.Bud.	Plzeň	Ústí n.L.	Hr.Králové	Brno	Ostrava	VSZ Praha	VSZ Olomouc	NSZ	celkem
	4,0	2,2	3,6	3,8	2,9	4,4	3,8	6,5	31,1	19,5	18,1	100,0
	83	46	75	79	60	91	78	136	647	406	377	2078

Evidence stížností pro porušení zákona v roce 2002- souhrnné údaje

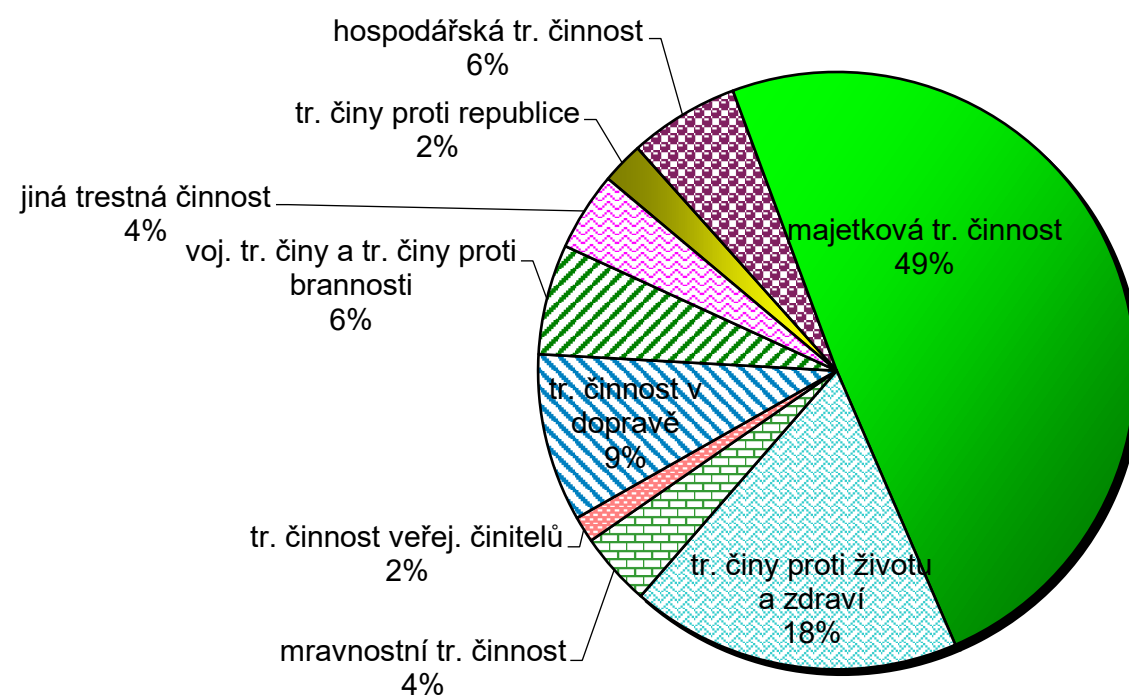
Tabulka IV/3c

	MSZ						Celkem:	Průměr	VSZ Praha	VSZ +KSZ	VSZ			VSZ + KSZ	NSZ	ČR
	Praha	Praha	Č.Bud.	Plzeň	Ústí n.L.	Hr.Kr.					Brno	Ostrava	Olomouc			
Podnět první	60	58	31	28	48	43	268	44,67	603	871	95	107	276	478	206	1555
Podnět opakovaný	0	8	7	1	1	0	17	2,83	51	68	2	4	22	28	37	133
ve prospěch obviněného	34	51	27	23	39	27	201	33,50	573	774	44	74	276	394	237	1405
v neprospěch obviněného	21	12	11	5	9	16	74	12,33	68	142	52	31	18	101	6	249
ve prospěch i neprospěch	1	1	0	1	0	0	3	0,50	10	0	0	0	2	2	0	2
jiný	4	2	0	0	1	0	7	1,17	3	10	1	6	2	9	0	19
Podnět st. zastupitelství	1	5	0	1	1	2	10	1,67	35	45	7	5	7	19	8	72
obviněného	34	43	21	21	35	23	177	29,50	523	700	40	69	259	368	213	1281
poškozeného	19	8	9	4	8	15	63	10,50	51	114	44	27	9	80	0	194
jiné fyzické osoby	6	9	8	3	4	3	33	5,50	45	78	4	10	18	32	22	132
stát.orgánu, práv. osoby	0	1	0	0	1	0	2	0,33	0	2	2	0	5	7	0	9
poznatek NSZ	0	2	0	0	0	0	2	0,33	3	5	0	0	0	0	3	8
poznatek VSZ	0	0	0	0	0	0	0	0,00	9	9	0	0	2	2	3	14
poznatek KSZ, OSZ	1	3	0	1	1	2	8	1,33	23	31	7	5	5	17	2	50
Jediný pachatel	52	52	34	27	36	38	239	39,83	404	643	60	91	192	343	124	1110
Vedoucí pachatel	0	9	2	1	7	3	22	3,67	137	159	7	5	44	56	43	258
Spolupachatel	4	5	2	1	6	2	20	3,33	113	133	29	13	60	102	76	311
Běžná agenda	57	66	37	29	46	41	276	46,00	646	922	84	108	297	489	243	1654
Rehabilitační agenda	3	0	1	0	3	2	9	1,50	8	17	13	3	1	17	0	34
Úsek tr. činnosti																0
tr. činy proti republice	0	0	0	0	0	0	0	0,00	6	6	0	1	0	1	1	8
hospodářská tr. činnost	1	6	0	2	1	1	11	1,83	42	53	7	3	17	27	27	107
majetková tr. činnost	30	32	11	12	30	16	131	21,83	267	398	27	47	132	206	107	711
tr. činy proti životu a zdraví	11	5	7	2	2	6	33	5,50	159	192	18	19	33	70	70	332
mravnostní tr. činnost	1	2	0	2	2	5	12	2,00	10	22	2	4	17	23	2	47
tr. činnost veřej. činitelů	0	0	0	0	0	4	4	0,67	9	13	1	0	2	3	0	16
tr. činnost v dopravě	5	4	3	4	4	4	24	4,00	26	50	12	5	11	28	0	78
voj. tr. činy a tr. činy proti brannosti	2	0	1	2	1	3	9	10,17	3	12	15	6	3	24	1	37
jiná trestná činnost	10	17	16	5	9	4	61	0,33	132	193	15	26	83	124	35	352
Tr. zákon - před r. 1950	2	0	0	0	0	0	2	0,00	6	8	0	0	0	0	0	8
z roku 1950	0	0	0	0	0	0	0	0,00	3	3	9	0	3	12	1	16
z roku 1950 po novele v r. 1956	0	0	1	0	3	0	4	0,67	3	7	2	2	1	5	0	12
z roku 1961	16	0	3	1	2	26	48	8,00	65	113	4	4	6	14	6	133
z roku 1961 po nov. od roku 1990	42	66	33	28	44	17	230	38,33	561	791	76	101	275	452	236	1479
jiný	0	0	1	0	0	0	1	0,17	16	17	6	4	13	23	0	40
Napadeno rozh. soudem I. stupně	34	36	26	13	41	22	172	28,67	72	244	48	69	19	136	9	389
soudem II. stupně	4	5	1	7	0	2	19	3,17	29	48	3	5	24	32	25	105
soudem I. a II. stupně	1	16	7	5	2	9	40	6,67	501	541	8	9	234	251	203	995
státního zástupce	10	3	3	1	3	4	24	4,00	33	57	9	17	5	31	4	92
vyšetřovatele policie	11	6	1	3	3	6	30	5,00	18	48	29	10	6	45	2	95
jiné	0	0	0	0	0	0	0	0,00	1	1	0	1	10	11	0	12
Jako soud I. stupně rozhodoval okr.soud	39	55	33	25	43	33	228	38,00	555	783	58	82	267	407	4	1194
krajský soud	0	2	1	0	0	0	3	0,50	45	48	0	0	10	10	228	286
státní soud	0	0	0	0	0	0	0	0,00	0	0	0	0	0	0	0	0
jiný soud	0	0	0	0	0	0	0	0,00	2	2	1	1	0	2	5	9
Návrh odložení podnětu-zákon neporušen	37	56	29	24	42	35	223	37,17	558	781	58	93	267	418	209	1408
uplynula lhůta podle § 272 tr. ř.	4	2	3	0	1	0	10	1,67	11	21	3	0	3	6	1	28
není zřejmý nepoměr trestu	1	0	0	0	0	1	0	0,33	1	1	0	0	0	0	4	5
jsou podmínky pro obnovu	0	0	0	0	0	0	0	0,00	0	0	0	0	1	1	0	1
pro nevhodnost	0	0	1	2	4	1	8	1,33	3	11	5	2	11	18	9	38

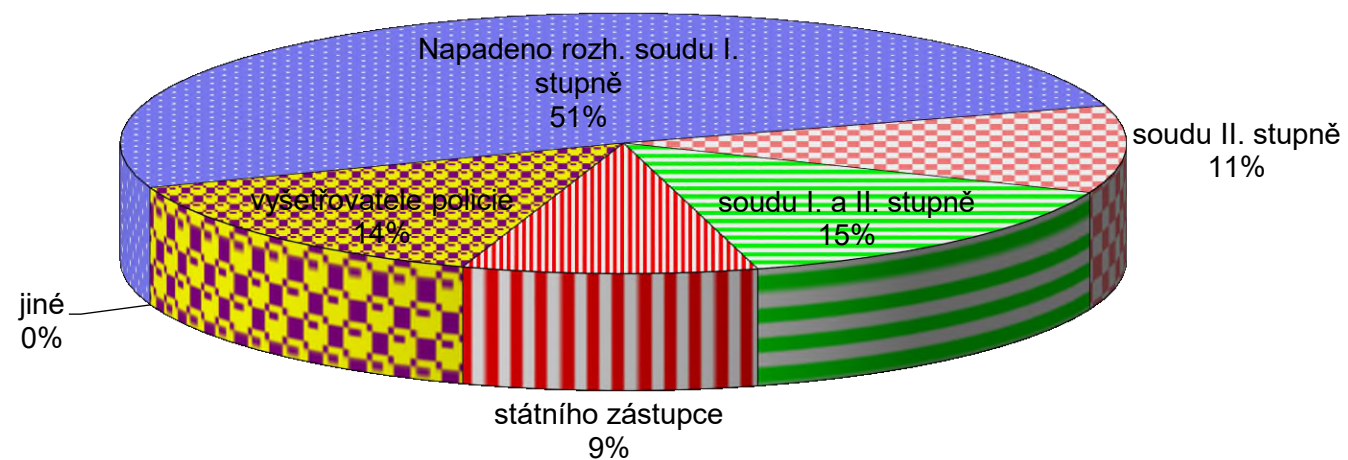
jiný	8	1	0	0	0	0	9	1,50	29	38	5	0	1	6	3	47
Návrh stížnosti pro porušení zákona	0															
v neprospěch obviněného	2	3	0	1	0	2	8	1,33	1	9	7	3	2	12	4	25
ve prospěch obviněného	7	3	5	2	2	2	21	3,50	23	44	17	12	10	39	11	94
ve prospěch i neprospěch obviněného	0	1	0	0	0	1	2	0,33	4	6	0	0	2	2	0	8
jiné	1	0	0	0	0	0	1	0,17	4	5	1	0	0	1	0	6
Podle SPZ zákon porušen ve výroku	0															
o vině	1	2	3	1	1	3	11	1,83	13	24	15	6	6	27	5	56
o trestu	4	2	0	0	1	2	9	1,50	2	11	2	3	1	6	1	18
o ochranných opatřeních	0	0	0	0	0	0	0	0,00	0	0	1	0	0	1	0	1
o náhradě škody	0	0	1	0	0	0	1	0,17	2	3	0	0	2	2	4	9
jiné	5	3	1	2	0	0	11	1,83	15	26	5	6	5	16	5	47
v zákl. ustanoveních o tr. odpovědnosti	1	0	0	0	1	3	5	0,83	9	14	13	4	4	21	1	36
v ust. o trestech a jejich ukládání	4	2	0	0	1	2	9	1,50	2	11	2	4	1	7	1	19
v právní kvalifikaci skutku	0	0	0	1	0	0	1	0,17	4	5	0	0	2	2	2	9
v jiném hmotněprávním ustanovení	3	1	0	1	0	0	5	0,83	16	7	1	3	2	6	2	15
v § 2 odst.5 tr. řádu	0	1	2	0	0	0	3	0,50	2	6	2	0	0	2	0	8
v § 2 odst. 6 tr. řádu	1	0	0	0	0	1	2	0,33	3	7	10	4	1	15	2	24
v § 2 odst. 5, 6 tr. řádu	1	2	0	1	1	3	8	1,33	5	11	1	1	6	8	1	20
v § 188 odst. 1 tr. řádu	0	0	0	0	0	0	0	0,00	3	1	4	0	0	4	0	5
v ust. o právech obviněného	1	0	1	0	0	0	2	0,33	1	7	1	1	2	4	2	13
v § 254 tr. řádu	0	0	0	0	0	0	0	0,00	5	1	0	1	0	1	3	5
v ust. o právech poškozeného	0	0	0	0	0	0	0	0,00	1	12	0	0	0	0	0	12
v jiném procesním ustanovení	6	2	2	2	0	0	12	2,00	12	12	1	6	5	12	7	31
Nedostatky v přípravném řízení	0															
neprověřená obhajoba	0	1	2	0	1	1	5	0,83	1	6	0	0	1	1	0	7
jiná neúplná skutková zjištění	0	1	0	0	1	0	2	0,33	1	3	2	1	3	6	1	10
vadné právní posouzení	1	0	0	0	0	0	1	0,17	4	5	1	2	3	6	2	13
kumulace nedostatků ad 1-3	0	0	0	0	0	2	2	0,33	4	6	0	0	0	0	0	6
nesprávné metody vyšetřování	0	0	0	0	0	0	0	0,00	0	0	0	0	0	0	0	0
nedůsledný dozor	0	0	0	0	0	0	0	0,00	0	0	0	1	0	1	0	1
jiné nedostatky	2	2	0	0	0	0	4	0,67	0	4	2	1	1	4	4	12
nezjištěny	7	3	3	3	0	2	10	3,00	22	32	20	10	6	36	8	76
Nedostatky v postupu před soudem	0															
neprověřená obhajoba	0	0	2	0	1	0	3	0,50	2	5	0	0	1	1	0	6
nesprávný návrh	0	0	0	0	0	0	0	0,00	1	1	0	0	0	0	0	1
vadné právní posouzení	1	0	0	1	0	1	3	0,50	6	9	8	1	6	15	3	27
vadný či nepodaný opravný prostředek	0	0	2	0	1	0	3	0,50	2	5	1	2	0	3	0	8
více nedostatků	0	1	0	0	0	0	1	0,17	4	5	1	0	0	1	0	6
jiné nedostatky	5	4	0	1	0	2	12	2,00	4	16	1	2	3	6	10	32
nezjištěny	2	0	1	1	0	0	4	0,67	9	13	10	9	4	23	2	38
Stanovisko ministra spravedlnosti	0															
souhlas s návrhem SPZ	7	5	4	3	1	1	21	3,50	20	41	10	8	12	30	8	79
nesouhlas s návrhem SPZ	3	2	1	0	1	4	11	1,83	12	23	15	7	2	24	7	54
změna stížnosti pro porušení zákona	0	0	0	0	0	0	0	0,00	0	0	0	0	0	0	0	0
souhlas s návrhem na odložení	50	58	33	25	45	36	247	41,17	601	848	71	94	283	448	225	1521
nesouhlas s návrhem na odložení	0	1	0	1	2	1	5	0,83	1	6	0	1	0	1	1	8
Odložení vl. poznatku st.zástupcem	0															
zákon nebyl porušen	0	0	0	0	0	0	0	0,00	12	12	0	0	1	1	2	15
uplynula lhůta podle § 272 tr.ř.	0	0	0	0	0	0	0	0,00	1	1	1	0	0	1	0	2
není zřejmý nepoměr trestu	0	0	0	0	0	1	1	0,17	0	1	0	0	0	0	0	1
jsou dány podmínky pro obnovu	0	0	0	0	0	0	0	0,00	0	0	0	0	0	0	0	0
nevhodnost	0	0	0	0	0	0	0	0,00	7	7	0	1	0	1	0	8
jiný	0	0	0	0	0	0	0	0,00	0	0	0	0	0	0	0	0
CELKEM	60	66	38	29	49	43	285		654	939	97	111	298	506	243	1688



Přehled podnětů dle úseků trestné činnosti



Struktura podnětů podle orgánů činných v trestním řízení proti nimž podnět směřoval



Napadeno rozh. soudu I. stupně	221
soudu II. stupně	47
soudu I. a II. stupně státního zástupce	63
vyšetřovatele policie	41
jiné	62
	0

Úsek tr. činnosti	
tr. činy proti republice	8
hospodářská tr. činnost	21
majetková tr. činnost	173
tr. činy proti životu a zdraví	63
mravnostní tr. činnost	14
tr. činnost veřej. činitelů	5
tr. činnost v dopravě	32
voj. tr. činy a tr. činy proti brannosti	21
jiná trestná činnost	15

	MSZ	Prah	Praha	Č.Bud.	Plzeň	Ústí n.L.	r.Králov	Brno	Ostrava	Olz	Praha SZ	Olomoi	NSZ	celkem
	4,0	2,2	3,6	3,8	2,9	4,4	3,8	6,5	31,1	19,5	18,1		100,0	
	83	46	75	79	60	91	78	136	647	406	377		2078	

EVIDENCE VYŘIZOVÁNÍ PODNĚTŮ
K PODÁNÍ STÍŽNOSTI PRO PORUŠENÍ ZÁKONA
Charakteristika a výsledek věcí

Nejvyšší státní zastupitelství BRNO

tabulka IV/3d

	ROK							
	1995	1996	1997	1998	1999	2000	2001	2002
PODNĚT - první - opakovaný	185 65	223 70	239 61	268 38	325 52	251 20	303 26	206 37
PODNĚT SMĚROVAL - ve prospěch obviněného - v neprospěch obviněného - ve prospěch i neprospěch obviněného - ve prospěch - v neprospěch - ve prospěch i neprospěch - jiný	206 43 0 0 0 0 1	236 57 0 0 0 0 0	256 38 5 0 0 0 1	246 57 3 0 0 0 0	299 71 1 0 0 0 6	220 40 11 0 0 0 0	288 34 7 0 0 0 0	237 6 0 0 0 0 0
PODNĚT ZÍSKÁN OD KOHO - vlastní poznatek SZ - podnět obviněného - podnět poškozeného - podnět jiné fyzické osoby - podnět stát. orgánu nebo právnické osoby	43 177 4 24 2	69 191 12 18 3	40 222 5 29 4	48 201 10 30 17	57 247 12 42 19	53 188 5 23 2	40 239 2 46 2	8 213 0 22 0
PODNĚT POSTOUPEN - poznatek NSZ - poznatek VSZ - poznatek KSZ či OSZ - poznatek KSZ - poznatek OSZ	5 19 19 0 0	20 12 37 0 0	1 18 21 0 0	23 19 6 0 0	20 28 9 0 0	21 8 24 0 0	11 14 15 0 0	3 3 0 2 0
CHARAKTERISTIKA PACHATELE - jediný pachatel - vedoucí pachatel - spolupachatel	128 39 83	152 43 98	173 39 88	176 47 83	187 66 124	133 55 83	202 55 72	124 43 76
CHARAKTERISTIKA SKUTKU - běžná agenda - rehabilitační agenda	215 35	237 56	279 21	270 36	356 21	264 7	326 3	243 0
ÚSEK TRESTNÉ ČINNOSTI - proti republice - hospodářská - majetková - proti životu a zdraví - mravnostní - veřejných činitelů - v dopravě - vojenské a proti brannosti - jiná trestná činnost	6 20 61 96 3 6 4 3 51	5 33 81 122 6 4 4 1 37	0 21 96 136 3 2 0 5 37	17 20 85 145 5 2 1 0 31	17 29 117 156 9 1 1 4 43	1 18 118 88 10 2 0 5 29	2 35 112 126 5 1 2 6 40	1 27 107 70 2 0 0 1 35
TRESTNÍ ZÁKON - před rokem 1950 - z roku 1950 - z roku 1950 po novele v roce 1956 - z roku 1961 - z roku 1961 po novelách od roku 1990 - jiný	20 10 2 62 155 1	11 17 28 38 196 3	3 15 2 43 237 0	7 27 5 18 248 1	16 5 0 34 322 0	2 4 0 20 244 1	1 2 1 9 314 2	0 1 0 6 236 0

EVIDENCE VYŘIZOVÁNÍ PODNĚTŮ
K PODÁNÍ STÍŽNOSTI PRO PORUŠENÍ ZÁKONA
Charakteristika a výsledek věcí

Nejvyšší státní zastupitelství BRNO

tabulka IV/3d

	ROK							
	1995	1996	1997	1998	1999	2000	2001	2002
NAPADENO ROZHODNUTÍ								
- soudu I.stupně	26	22	21	29	29	17	21	9
- soudu II.stupně	55	52	121	89	82	39	19	25
- soudu I. i II.stupně	157	206	151	178	260	209	279	203
- státního zástupce (prokurátora)	4	3	3	0	5	3	6	4
- vyšetřovatele policie	3	7	4	3	1	3	1	
- policejního orgánu								2
- jiné	5	3	0	7	0	0	3	0
JAKO SOUD I.STUPNĚ ROZHODOVAL								
- okresní soud	29	30	15	11	12	14	6	4
- krajský soud	197	237	262	280	355	249	305	228
- státní soud	12	10	1	11	2	0	1	0
- jiný soud	6	4	11	2	2	2	7	5
ODLOŽ. PODNĚTU NEBO NÁVRH NA ODLOŽ.POD.								
- zákon nebyl porušen	170	167	236	229	268	181	229	209
- uplynula lhůta k podání SPZ v neprospěch	5	1	0	1	3	5	3	1
- není zřejmý nepoměr trestu	2	1	0	3	1	1	1	4
- jsou dány podmínky pro obnovu řízení	0	0	1	0	0	0	0	0
- nevhodnost	11	3	9	2	1	6	14	9
- jiný	19	28	4	6	4	3	23	3
SPZ NAVRŽENA K PODÁNÍ								
- v neprospěch obviněného	20	25	19	19	30	25	22	4
- ve prospěch obviněného	23	66	26	27	36	16	19	11
- ve prospěch i neprospěch obviněného	0	2	5	0	11	7	3	0
- v neprospěch					0	0	0	0
- ve prospěch					0	0	0	0
- ve prospěch i neprospěch					0	0	0	0
- jiné	0	0	0	0	0	0	0	0
PODLE SPZ ZÁKON PORUŠEN VE VÝROKU								
- o vině	27	72	34	42	54	38	26	5
- o trestu	6	5	5	2	4	3	2	1
- o ochranných opatřeních	0	0	0	0	0	0	0	0
- o náhradě škody	0	0	1	0	2	2	3	4
- jiné	10	16	10	2	17	5	13	5
V HMOTNĚ PRÁVNÍM USTANOVENÍ								
- v základ. ustanoveních o trestní odpověd.	13	49	15	24	23	11	11	1
- v ustanov. o trestech a jejich ukládání	6	4	5	2	5	2	2	1
- v právní kvalifikaci skutku	14	17	19	16	13	23	10	2
- v jiném hmotně právním ustanovení	10	23	5	0	5	4	6	2
V PROCESNĚ PRÁVNÍM USTANOVENÍ								
- § 2 odstavec 5 tr.ř.	4	6	8	5	3	1	0	0
- § 2 odstavec 6 tr.ř.	7	18	6	2	8	11	8	2
- § 2 odstavec 5,6 tr.ř.	7	32	14	29	18	20	14	1
- § 188 odstavec 1 tr.ř.	2	10	2	0	2	0	2	0
- v ustanoveních o právech obviněného	0	0	1	0	0	0	1	2
- § 254 tr.ř.	7	17	3	1	12	6	9	3
- v ustanoveních o právech poškozeného	2	0	1	0	1	0	1	0
- v jiném procesním ustanovení	14	9	13	9	32	7	9	7

EVIDENCE VYŘIZOVÁNÍ PODNĚTŮ
K PODÁNÍ STÍŽNOSTI PRO PORUŠENÍ ZÁKONA
Charakteristika a výsledek věcí

Nejvyšší státní zastupitelství BRNO

tabulka IV/3d

	ROK							
	1995	1996	1997	1998	1999	2000	2001	2002
NEDOSTATKY V PŘÍPRAVNÉM ŘÍZENÍ								
- neprověřená obhajoba	2	11	1	0	1	1	1	0
- jiná neúplná skutková zjištění	2	8	3	8	5	6	5	1
- vadné právní posouzení	5	14	15	1	7	6	1	2
- kumulace nedostatků ad 1 - 3	2	17	2	19	4	0	4	0
- nesprávné metody vyšetřování	4	6	1	3	3	0	0	
- nesprávné metody přípravného řízení								0
- nedůsledný dozor	1	1	1	0	0	0	1	0
- jiné nedostatky	3	10	2	0	1	2	1	4
- nezjištěny	24	26	25	15	56	33	31	8
NEDOSTATKY V POSTUPU PŘED SOUDEM								
- neprověřená obhajoba	2	2	4	5	3	1	1	0
- nesprávný návrh	7	2	0	0	0	2	0	0
- vadné právní posouzení	11	17	21	6	15	10	8	3
- vadný či nepodaný opravný prostředek	5	2	0	0	0	3	1	0
- více nedostatků	4	37	3	24	4	1	5	0
- jiné nedostatky	3	9	5	2	30	5	10	10
- nezjištěny	11	19	16	9	22	25	16	2
STANOVISKO MINISTRA SPRAVEDLNOSTI								
- souhlas s návrhem na podání SPZ	31	70	30	41	68	40	37	8
- nesouhlas s návrhem na podání SPZ	12	22	20	5	9	8	7	7
- změna stížnosti pro porušení zákona	0	1	0	0	0	0	0	0
- souhlas s návrhem na odložení		0	242	241	275	194	270	225
- nesouhlas s návrhem na odložení			3	0	2	2	0	1
ODLOŽENÍ VLASTNÍHO POZNATKU STÁTNÍM ZÁSTUPCEM								
- zákon nebyl porušen			0	12	18	17	9	2
- uplynula lhůta k podání SPZ v neprospěch			0	3	3	0	0	0
- není zřejmý nepoměr trestu			0	1	1	1	0	0
- jsou dány podmínky pro obnovu řízení			0	0	0	0	0	0
- nevhodnost			0	0	1	8	3	0
- jiný			0	3	0	1	3	0
C E L K E M	250	293	300	306	377	271	329	243

EVIDENCE VYŘIZOVÁNÍ PODNĚTŮ
K PODÁNÍ STÍŽNOSTI PRO PORUŠENÍ ZÁKONA
Charakteristika a výsledek věcí

Vrchní státní zastupitelství PRAHA a OLOMOUC

tabulka IV/3d

	ROK							
	1995	1996	1997	1998	1999	2000	2001	2002
PODNĚT								
- první	688	460	950	956	959	852	1130	879
- opakovaný	201	276	101	91	94	62	86	73
PODNĚT SMĚROVAL								
- ve prospěch obviněného	634	510	843	901	888	703	1025	849
- v neprospěch obviněného	241	188	191	136	141	199	172	86
- ve prospěch i neprospěch obviněného	6	19	7	3	6	7	9	12
- ve prospěch					0	0	0	0
- v neprospěch					1	0	0	0
- ve prospěch i neprospěch					3	0	1	0
- jiný	8	19	10	7	14	5	9	5
PODNĚT ZÍSKÁN OD KOHO								
- vlastní poznatek SZ	278	216	115	84	83	136	126	42
- podnět obviněného	334	340	717	831	849	660	964	782
- podnět poškozeného	65	83	108	69	66	57	66	60
- podnět jiné fyzické osoby	206	86	83	44	44	51	53	63
- podnět stát. orgánu nebo právnické osoby	6	11	28	19	11	10	7	5
PODNĚT POSTOUPEN								
- poznatek NSZ	4	5	2	1	4	3	0	3
- poznatek VSZ	23	29	44	40	20	28	20	11
- poznatek KSZ či OSZ	251	182	69	43	59	105	106	
- poznatek KSZ								22
- poznatek OSZ								6
CHARAKTERISTIKA PACHATELE								
- jediný pachatel	484	537	732	739	734	589	814	596
- vedoucí pachatel	91	64	97	120	122	162	221	181
- spolupachatel	314	135	222	188	193	163	179	173
CHARAKTERISTIKA SKUTKU								
- běžná agenda	513	598	979	1014	1042	908	1204	943
- rehabilitační agenda	376	138	72	33	11	6	12	9
ÚSEK TRESTNÉ ČINNOSTI								
- proti republice	10	13	19	5	3	1	3	6
- hospodářská	169	75	49	34	54	43	49	59
- majetková	235	215	426	442	408	364	525	399
- proti životu a zdraví	108	146	213	253	252	261	280	192
- mravnostní	15	21	32	52	46	38	35	27
- veřejných činitelů	25	19	15	11	7	19	21	11
- v dopravě	43	45	64	58	69	38	72	37
- vojenské a proti brannosti	30	16	13	7	7	6	11	6
- jiná trestná činnost	247	183	220	185	207	144	220	215
TRESTNÍ ZÁKON								
- před rokem 1950	56	28	5	3	1	2	2	6
- z roku 1950	74	38	21	8	4	2	6	6
- z roku 1950 po novele v roce 1956	171	72	56	22	1	5	8	4
- z roku 1961	194	166	226	151	103	73	75	71
- z roku 1961 po novelách od roku 1990	352	412	728	848	901	812	1124	836
- jiný	35	20	15	15	43	20	1	29

EVIDENCE VYŘIZOVÁNÍ PODNĚTŮ
K PODÁNÍ STÍŽNOSTI PRO PORUŠENÍ ZÁKONA
Charakteristika a výsledek věcí

Vrchní státní zastupitelství PRAHA a OLOMOUC

tabulka IV/3d

	ROK							
	1995	1996	1997	1998	1999	2000	2001	2002
NAPADENO ROZHODNUTÍ								
- soudu I.stupně	276	212	237	96	71	46	61	91
- soudu II.stupně	443	286	397	278	116	165	123	53
- soudu I. i II.stupně	55	104	281	611	788	622	975	735
- státního zástupce (prokurátora)	65	80	84	39	42	48	36	38
- vyšetřovatele policie	47	54	48	22	36	32	21	
- policejního orgánu								24
- jiné	3	0	4	1	0	1	0	11
JAKO SOUD I.STUPNĚ ROZHODOVAL								
- okresní soud	743	580	893	946	943	790	1123	822
- krajský soud	27	23	16	27	31	42	34	55
- státní soud	0	0	0	0	0	0	0	0
- jiný soud	3	2	3	7	1	1	2	2
ODLOŽ. PODNĚTU NEBO NÁVRH NA ODLOŽ.POD.								
- zákon nebyl porušen	253	334	730	808	838	693	950	825
- uplynula lhůta k podání SPZ v neprospěch	7	12	17	8	8	5	5	14
- není zřejmý nepoměr trestu	2	2	3	1	3	1	5	1
- jsou dány podmínky pro obnovu řízení	4	3	27	3	1	3	7	1
- nevhodnost	4	13	41	43	60	32	28	14
- jiný	14	25	58	45	15	12	18	30
SPZ NAVRŽENA K PODÁNÍ								
- v neprospěch obviněného	163	99	44	37	35	69	48	3
- ve prospěch obviněného	431	224	120	64	35	39	87	33
- ve prospěch i neprospěch obviněného	7	19	4	4	7	8	9	6
- v neprospěch					0	0	0	0
- ve prospěch					0	0	0	0
- ve prospěch i neprospěch					1	0	0	0
- jiné	4	5	1	1	1	0	1	4
PODLE SPZ ZÁKON PORUŠEN VE VÝROKU								
- o vině	426	213	118	63	42	92	104	19
- o trestu	42	41	13	10	12	5	10	3
- o ochranných opatřeních	11	2	1	0	2	0	0	0
- o náhradě škody	1	4	3	1	6	0	0	4
- jiné	125	87	34	32	17	19	31	20
V HMOTNĚ PRÁVNÍM USTANOVENÍ								
- v základ. ustanoveních o trestní odpověd.	270	108	70	49	31	49	70	13
- v ustanov. o trestech a jejich ukládání	39	39	14	9	14	5	9	3
- v právní kvalifikaci skutku	144	106	48	16	12	35	36	6
- v jiném hmotně právním ustanovení	131	73	27	20	16	19	21	18
V PROCESNĚ PRÁVNÍM USTANOVENÍ								
- § 2 odstavec 5 tr.ř.	33	24	14	30	5	14	21	2
- § 2 odstavec 6 tr.ř.	90	60	28	14	13	36	9	4
- § 2 odstavec 5,6 tr.ř.	160	123	50	22	32	29	78	11
- § 188 odstavec 1 tr.ř.	2	2	0	5	3	1	4	3
- v ustanoveních o právech obviněného	9	4	35	1	0	1	3	3
- § 254 tr.ř.	21	26	5	12	10	21	10	5
- v ustanoveních o právech poškozeného	1	0	0	0	4	0	0	1
- v jiném procesním ustanovení	289	103	34	21	10	14	20	17

EVIDENCE VYŘIZOVÁNÍ PODNĚTŮ
K PODÁNÍ STÍŽNOSTI PRO PORUŠENÍ ZÁKONA
Charakteristika a výsledek věcí

Vrchní státní zastupitelství PRAHA a OLMOUC

tabulka IV/3d

	ROK							
	1995	1996	1997	1998	1999	2000	2001	2002
NEDOSTATKY V PŘÍPRAVNÉM ŘÍZENÍ								
- neprověřená obhajoba	43	24	4	8	2	6	10	2
- jiná neúplná skutková zjištění	63	36	52	17	14	11	36	4
- vadné právní posouzení	105	48	25	6	9	14	15	7
- kumulace nedostatků ad 1 - 3	202	97	37	30	13	11	14	4
- nesprávné metody vyšetřování	7	5	0	2	0	0	0	
- nesprávné metody přípravného řízení								0
- nedůsledný dozor	9	1	1	4	4	2	8	0
- jiné nedostatky	51	27	8	5	6	2	2	1
- nezjištěny	125	109	42	34	31	70	60	28
NEDOSTATKY V POSTUPU PŘED SOUDEM								
- neprověřená obhajoba	41	25	5	6	1	10	26	3
- nesprávný návrh	13	14	3	0	4	3	0	1
- vadné právní posouzení	118	53	22	14	18	40	42	12
- vadný či nepodaný opravný prostředek	33	26	11	0	2	1	1	2
- více nedostatků	229	79	56	31	13	11	22	4
- jiné nedostatky	79	84	32	28	20	14	19	7
- nezjištěny	34	34	19	9	10	24	24	13
STANOVISKO MINISTRA SPRÁVEDLNOSTI								
- souhlas s návrhem na podání SPZ	539	230	72	72	50	99	109	32
- nesouhlas s návrhem na podání SPZ	66	115	94	32	27	17	36	14
- změna stížnosti pro porušení zákona	0	2	2	0	2	0	0	0
- souhlas s návrhem na odložení		10	869	904	919	739	1005	884
- nesouhlas s návrhem na odložení			5	4	6	7	8	1
ODLOŽENÍ VLASTNÍHO POZNATKU STÁTNÍM ZÁSTUPCEM								
- zákon nebyl porušen			5	20	38	40	49	13
- uplynula lhůta k podání SPZ v neprospěch			0	0	5	0	0	1
- není zřejmý nepoměr trestu			0	2	1	1	0	0
- jsou dány podmínky pro obnovu řízení			0	0	0	0	0	0
- nevhodnost			2	6	3	9	8	7
- jiný			0	5	2	2	1	0
C E L K E M	889	736	1051	1047	1053	914	1216	952

EVIDENCE VYŘIZOVÁNÍ PODNĚTŮ
K PODÁNÍ STÍŽNOSTI PRO PORUŠENÍ ZÁKONA
Charakteristika a výsledek věcí

MSZ a KSZ

tabulka IV/3d

	ROK							
	1995	1996	1997	1998	1999	2000	2001	2002
PODNĚT								
- první	786	948	329	489	635	589	756	470
- opakovaný	0	2	6	6	13	10	23	23
PODNĚT SMĚROVAL								
- ve prospěch obviněného	628	777	221	258	391	320	428	319
- v neprospěch obviněného	141	160	105	227	227	250	320	157
- ve prospěch i neprospěch obviněného	6	3	4	1	10	9	11	3
- ve prospěch					2	1	1	2
- v neprospěch					2	4	2	2
- ve prospěch i neprospěch					0	0	0	3
- jiný	11	10	5	9	16	15	17	7
PODNĚT ZÍSKÁN OD KOHO								
- vlastní poznatek SZ	40	49	43	87	101	91	77	22
- podnět obviněného	607	749	213	203	357	286	396	286
- podnět poškozeného	97	103	62	142	137	164	238	134
- podnět jiné fyzické osoby	36	41	15	43	43	42	43	47
- podnět stát. orgánu nebo právnické osoby	6	8	2	20	10	16	25	4
PODNĚT POSTOUPEN								
- poznatek NSZ	2	1	0	0	1	1	1	2
- poznatek VSZ	5	4	0	3	2	0	1	0
- poznatek KSZ či OSZ	33	44	43	84	98	90	75	
- poznatek KSZ								13
- poznatek OSZ								7
CHARAKTERISTIKA PACHATELE								
- jediný pachatel	546	671	253	407	520	466	590	390
- vedoucí pachatel	114	120	39	44	60	42	73	34
- spolupachatel	126	159	43	44	66	85	104	62
CHARAKTERISTIKA SKUTKU								
- běžná agenda	768	940	330	486	624	577	744	468
- rehabilitační agenda	18	10	5	9	24	22	35	25
ÚSEK TRESTNÉ ČINNOSTI								
- proti republice	6	3	3	1	11	3	2	1
- hospodářská	23	28	21	35	26	32	36	21
- majetková	321	429	130	190	262	239	337	205
- proti životu a zdraví	151	162	55	76	99	63	89	70
- mravnostní	36	59	20	18	18	19	14	18
- veřejných činitelů	5	8	6	8	7	5	12	5
- v dopravě	56	70	25	62	52	66	78	41
- vojenské a proti brannosti	14	7	1	13	27	41	43	30
- jiná trestná činnost	174	184	74	92	146	131	168	102
TRESTNÍ ZÁKON								
- před rokem 1950	5	5	2	1	9	4	5	2
- z roku 1950	5	3	1	7	8	18	24	9
- z roku 1950 po novele v roce 1956	5	5	0	2	2	4	3	8
- z roku 1961	85	62	14	22	31	32	32	56
- z roku 1961 po novelách od roku 1990	660	866	305	460	592	533	708	407
- jiný	26	9	13	3	6	8	7	11

EVIDENCE VYŘIZOVÁNÍ PODNĚTŮ
K PODÁNÍ STÍŽNOSTI PRO PORUŠENÍ ZÁKONA
Charakteristika a výsledek věcí

MSZ a KSZ

tabulka IV/3d

	ROK							
	1995	1996	1997	1998	1999	2000	2001	2002
NAPADENO ROZHODNUTÍ								
- soudu I.stupně	264	287	78	264	334	263	364	289
- soudu II.stupně	133	169	70	23	60	49	51	27
- soudu I. i II.stupně	310	395	128	35	86	86	96	57
- státního zástupce (prokurátora)	38	35	25	78	70	62	120	50
- vyšetřovatele policie	39	62	33	91	98	138	146	
- policejního orgánu								69
- jiné	2	2	1	4	0	1	2	1
JAKO SOUD I.STUPNĚ ROZHODOVAL								
- okresní soud	696	825	268	316	470	384	497	368
- krajský soud	12	24	7	5	10	2	10	3
- státní soud	0	0	1	1	0	0	0	0
- jiný soud	2	2	1	3	0	12	4	2
ODLOŽ. PODNĚTU NEBO NÁVRH NA ODLOŽ.POD.								
- zákon nebyl porušen	716	868	266	319	432	354	504	374
- uplynula lhůta k podání SPZ v neprospěch	16	19	6	11	10	10	13	13
- není zřejmý nepoměr trestu	10	5	1	7	3	2	0	2
- jsou dány podmínky pro obnovu řízení	2	8	0	1	1	0	1	0
- nevhodnost	12	16	11	15	18	17	24	15
- jiný	29	34	12	6	4	8	9	14
SPZ NAVRŽENA K PODÁNÍ								
- v neprospěch obviněného	0	0	27	77	84	106	122	18
- ve prospěch obviněného	1	0	9	37	50	64	63	50
- ve prospěch i neprospěch obviněného	0	0	1	4	3	12	7	2
- v neprospěch					0	1	1	1
- ve prospěch					0	0	1	1
- ve prospěch i neprospěch					0	0	0	0
- jiné	0	0	1	0	2	5	5	0
PODLE SPZ ZÁKON PORUŠEN VE VÝROKU								
- o vině	0	0	26	61	68	113	114	32
- o trestu	1	0	3	15	21	14	17	14
- o ochranných opatřeních	0	0	0	0	1	2	0	1
- o náhradě škody	0	0	0	0	1	3	1	1
- jiné	0	0	9	42	48	56	66	22
V HMOTNĚ PRÁVNÍM USTANOVENÍ								
- v základ. ustanoveních o trestní odpověd.	0	0	17	44	50	80	90	22
- v ustanov. o trestech a jejich ukládání	1	0	3	14	20	17	21	15
- v právní kvalifikaci skutku	0	0	9	29	16	19	26	1
- v jiném hmotně právním ustanovení	0	0	4	19	34	44	24	9
V PROCESNĚ PRÁVNÍM USTANOVENÍ								
- § 2 odstavec 5 tr.ř.	0	0	1	14	10	21	19	5
- § 2 odstavec 6 tr.ř.	1	0	11	23	18	24	18	16
- § 2 odstavec 5,6 tr.ř.	0	0	7	38	41	80	101	10
- § 188 odstavec 1 tr.ř.	0	0	0	5	3	4	2	4
- v ustanoveních o právech obviněného	0	0	3	1	2	7	3	4
- § 254 tr.ř.	0	0	3	0	1	0	0	1
- v ustanoveních o právech poškozeného	0	0	0	0	2	2	5	0
- v jiném procesním ustanovení	0	0	8	29	49	31	33	19

EVIDENCE VYŘIZOVÁNÍ PODNĚTŮ
K PODÁNÍ STÍŽNOSTI PRO PORUŠENÍ ZÁKONA
Charakteristika a výsledek věcí

MSZ a KSZ

tabulka IV/3d

	ROK							
	1995	1996	1997	1998	1999	2000	2001	2002
NEDOSTATKY V PŘÍPRAVNÉM ŘÍZENÍ								
- neprověřená obhajoba	0	0	0	0	3	4	2	5
- jiná neúplná skutková zjištění	0	0	4	22	15	37	49	5
- vadné právní posouzení	0	0	4	19	18	19	18	4
- kumulace nedostatků ad 1 - 3	0	0	5	13	15	22	44	2
- nesprávné metody vyšetřování	0	0	1	1	1	1	0	
- nesprávné metody přípravného řízení								0
- nedůsledný dozor	0	0	1	10	0	9	3	1
- jiné nedostatky	0	0	7	19	12	12	12	7
- nezjištěny	1	0	16	34	75	84	71	48
NEDOSTATKY V POSTUPU PŘED SOUDEM								
- neprověřená obhajoba	0	0	0	1	1	1	2	3
- nesprávný návrh	0	0	0	4	2	0	1	0
- vadné právní posouzení	0	0	7	18	26	23	19	12
- vadný či nepodaný opravný prostředek	0	0	4	6	8	15	9	6
- více nedostatků	0	0	1	2	6	15	13	2
- jiné nedostatky	1	0	6	31	35	31	27	15
- nezjištěny	0	0	12	11	22	36	31	23
STANOVISKO MINISTRA SPRÁVEDLNOSTI								
- souhlas s návrhem na podání SPZ	1	0	13	74	77	134	138	39
- nesouhlas s návrhem na podání SPZ	0	0	24	44	62	52	61	33
- změna stížnosti pro porušení zákona	0	0	1	0	0	2	0	0
- souhlas s návrhem na odložení		0	295	329	459	372	534	412
- nesouhlas s návrhem na odložení			1	7	9	19	17	6
ODLOŽENÍ VLASTNÍHO POZNATKU STÁTNÍM ZÁSTUPCEM								
- zákon nebyl porušen			1	4	26	12	13	0
- uplynula lhůta k podání SPZ v neprospěch			0	1	4	0	0	1
- není zřejmý nepoměr trestu			1	2	3	1	0	1
- jsou dány podmínky pro obnovu řízení			0	1	0	0	3	0
- nevhodnost			0	9	7	7	12	1
- jiný			0	1	1	0	1	0
CELKEM	786	950	335	495	648	599	779	493

**Rychlost vyřizování podnětů ke stížnostem pro porušení zákona
ROK 2002**

tabulka IV/5

Státní zastupitelství	NSZ Brno	VSZ Praha	VSZ Olomouc	KSZ Praha	KSZ STČ	KSZ JČ	KSZ ZČ	KSZ SČ	KSZ VČ	KSZ JM	KSZ SM	CELKEM ČR
do 1 měsíce	61	156	121	6	28	20	8	21	9	14	33	477
1 - 2 měsíce	30	99	47	28	18	13	8	8	11	15	22	299
2 - 3 měsíce	9	83	24	6	5	1	5	6	3	27	15	184
3 - 4 měsíce	14	89	24	6	6	0	4	3	8	9	15	178
4 - 5 měsíce	11	55	18	3	6	2	1	2	3	4	8	113
5 - 6 měsíce	16	33	16	1	2	1	1	2	1	6	3	82
6 - 12 měsíců	63	89	33	6	1	1	2	6	4	20	11	236
1 - 2 roky	31	43	12	2	0	0	0	1	1	1	4	95
nad 2 roky	8	7	3	2	0	0	0	0	3	1	0	24
prům.délka ve dnech	198	132	101	118	54	42	69	88	137	119	96	125

**Rychlost vyřizování podnětů ke stížnostem pro porušení zákona
ROK 2001**

tabulka IV/5

Státní zastupitelství	NSZ Brno	VSZ Praha	VSZ Olomouc	KSZ Praha	KSZ STČ	KSZ JČ	KSZ ZČ	KSZ SČ	KSZ VČ	KSZ JM	KSZ SM	CELKEM ČR
do 1 měsíce	84	181	183	21	38	32	18	25	42	29	59	712
1 - 2 měsíce	39	131	100	23	16	3	15	16	15	32	30	420
2 - 3 měsíce	37	107	57	22	5	7	10	6	8	28	32	319
3 - 4 měsíce	20	79	28	12	7	2	6	4	5	34	32	229
4 - 5 měsíce	31	73	29	4	5	1	1	3	2	12	3	164
5 - 6 měsíce	25	27	18	5	3	1	0	10	3	4	6	102
6 - 12 měsíců	64	78	37	17	8	1	3	13	2	10	6	239
1 - 2 roky	24	43	19	4	0	0	0	4	2	1	4	101
nad 2 roky	5	19	7	1	0	0	0	1	1	1	3	38
prům.délka ve dnech	145	133	100	118	66	37	60	123	74	90	87	113

**Rychlost vyřizování podnětů ke stížnostem pro porušení zákona
ROK 2000**

tabulka IV/5

	NSZ Brno	VSZ Praha	VSZ Olomouc	KSZ Praha	KSZ STČ	KSZ JČ	KSZ ZČ	KSZ SČ	KSZ VČ	KSZ JM	KSZ SM	CELKEM ČR
do 1 měsíce	74	152	112	24	30	42	27	20	40	20	42	583
1 - 2 měsíce	14	131	52	18	15	10	21	11	15	19	29	335
2 - 3 měsíce	16	68	35	10	10	2	7	4	3	25	25	205
3 - 4 měsíce	12	56	21	5	6	7	4	6	2	12	3	134
4 - 5 měsíce	8	39	18	2	2	0	3	1	4	9	0	86
5 - 6 měsíce	22	19	12	2	0	0	1	1	1	2	1	61
6 - 12 měsíců	85	73	50	4	5	2	2	9	3	8	8	249
1 - 2 roky	31	39	16	4	2	0	0	1	1	3	3	100
nad 2 roky	9	18	3	1	0	0	0	0	0	0	0	31
prům.délka ve dnech	206	141	113	108	75	40	51	85	52	98	72	129

**Rychlost vyřizování podnětů ke stížnostem pro porušení zákona
ROK 1999**

tabulka IV/5

	NSZ Brno	VSZ Praha	VSZ Olomouc	KSZ Praha	KSZ STČ	KSZ JČ	KSZ ZČ	KSZ SČ	KSZ VČ	KSZ JM	KSZ SM	CELKEM ČR
do 1 měsíce	91	137	142	17	20	30	24	21	16	12	52	562
1 - 2 měsíce	52	135	66	25	10	18	19	9	17	13	31	395
2 - 3 měsíce	23	75	53	11	5	13	10	11	5	16	17	239
3 - 4 měsíce	17	74	24	10	5	7	10	4	5	11	5	172
4 - 5 měsíce	25	51	26	3	1	0	6	4	4	4	13	137
5 - 6 měsíce	16	43	17	4	1	2	4	0	3	11	7	108
6 - 12 měsíců	90	78	51	9	2	3	4	8	34	8	10	297
1 - 2 roky	45	44	24	3	2	0	1	3	7	1	1	131
nad 2 roky	18	10	3	1	0	2	1	0	0	2	0	37
prům.délka ve dnech	205	132	110	109	72	81	93	91	165	125	70	131

**Rychlost vyřizování podnětů ke stížnostem pro porušení zákona
ROK 1998**

	NSZ Brno	VSZ Praha	VSZ Olomouc	KSZ Praha	KSZ STČ	KSZ JČ	KSZ ZČ	KSZ SČ	KSZ VČ	KSZ JM	KSZ SM	CELKEM ČR
do 1 měsíce	58	136	128	22	20	31	19	14	14	28	25	495
1 - 2 měsíce	40	128	59	11	15	19	5	16	16	25	26	360
2 - 3 měsíce	32	87	60	7	2	8	9	8	2	14	12	241
3 - 4 měsíce	40	69	32	1	1	1	4	2	0	2	10	162
4 - 5 měsíce	19	49	30	4	1	0	4	4	6	6	8	131
5 - 6 měsíce	28	22	20	3	3	0	1	3	4	1	1	86
6 - 12 měsíců	46	72	83	11	2	0	4	3	16	8	6	251
1 - 2 roky	32	20	25	2	0	0	0	0	2	2	0	83
nad 2 roky	11	26	1	0	0	0	0	0	1	0	0	39
prům.délka ve dnech	288	137	121	102	53	34	67	71	145	73	68	142

Tabulky k části V.

Přehled o agendě netrestní - ROK 2002

Nejvyšší státní zastupitelství ČR

Postup dle § 62 a § 62a zákona o rodině

tabulka V/1a

	§ 62	§ 62a
Převzeno z minulého roku	219	0
Nové věci celkem	363	0
z toho: podněty matky	145	0
podněty otce	166	0
podněty jiného muže	17	0
opakované podněty	35	0
Vrácení věci k doplnění nižšímu SZ	0	0
Vyřízeno celkem	392	0
z toho: návrhem	96	0
odložením	291	0
Nevyřízeno	202	0
Rozhodnuto o návrhu celkem	115	0
z toho: vyhověno	115	0
nevyhověno	0	0
O návrhu nerozhodnuto	0	0
Odvolání SZ celkem	0	0
Rozhodnuto o odvolání celkem	0	0
z toho: vyhověno	0	0
nevyhověno	0	0
O odvolání nerozhodnuto	0	0
Odvolání vzato zpět	0	0
Návrh vzat zpět	0	0

**Přehled vyřizování agendy podnětů k podání návrhů na popření otcovství
podle ustanovení § 62 zákona o rodině**

tabulka V/1b

	Rok 1994	Rok 1995	Rok 1996	Rok 1997	Rok 1998	Rok 1999	Rok 2000	Rok 2001	Rok 2002
Celkový počet věcí k vyřízení	615	563	499	474	509	551	693	693	594
z toho:									
k podnětu matky	171	186	194	191	211	123	136	140	145
k podnětu matrikového otce	437	391	293	251	265	194	204	188	166
k podnětu za přirozeného otce označeného muže	2	3	2	4	7	0	0	4	17
opakované podněty k podání návrhu	15	7	5	26	22	29	29	42	35
ostatní podněty	36	2	5	2	4	0	0	0	0
podáno návrhů podle ust. § 62 zákona o rodině	36	61	69	95	107	91	94	122	96
návrhu vyhověno	42	53	25	55	69	68	52	58	115
návrh zamítnut	0	0	0	0	0	0	0	0	0
návrh vzat zpět	0	3	2	2	0	1	0	2	0
podnět k podání návrhu odložen/vyřízen jinak	219/15	245/12	214/11	179/2	187/10	137	294	352	291
v rámci roku vyřízeno celkem	341	318	294	276	304	228	388	474	392
věci nevyřízené v rámci roku	274	245	205	198	205	323	305	219	202

**Počet návrhů podle § 42 zákona o státním zastupitelství
a rozhodování soudu o nich (KSZ a OSZ)**

Česká republika celkem

tabulka V/1c

Návrhy a podněty k jejich podání	ROK	
	2001	2002
Převedeno z minulého roku	128	35
Nové věci celkem	103	26
z toho: podněty	29	12
z činnosti SZ	54	10
ostatní	20	4
Obživlo	2	1
Vyřízeno celkem	198	39
z toho: návrhem	0	0
odloženo	151	26
Nevyřízeno	35	23
Vyřízení věci soudem		
Rozhodnutí o návrhu celkem	4	3
z toho: vyhověno	2	2
nevyhověno	2	1
O návrhu nerozhodnuto celkem	7	6
Odvolání státního zástupce celkem	0	1
Rozhodnutí o odvolání celkem	0	2
z toho: vyhověno	0	2
nevyhověno	0	0
O odvolání nerozhodnuto	2	
Odvolání vzato zpět	0	0
Návrh vzat zpět	0	2
Dovolání státního zástupce celkem	0	0
Žaloba pro zmatečnost celkem	0	0

**Počet návrhů podle § 42 zákona o státním zastupitelství
a rozhodování soudu o nich (KSZ a OSZ)**

Praha

tabulka V/1c

Návrhy a podněty k jejich podání	ROK	
	2001	2002
Převедeno z minulého roku	22	7
Nové věci celkem	19	7
z toho: podněty	5	2
z činnosti SZ	10	4
ostatní	4	1
Obživlo	0	0
Vyřízeno celkem	34	11
z toho: návrhem	0	0
odloženo	21	7
Nevyřízeno	7	3
Vyřízení věci soudem		
Rozhodnutí o návrhu celkem	0	0
z toho: vyhověno	0	0
nevyhověno	0	0
O návrhu nerozhodnuto celkem	4	0
Odvolání státního zástupce celkem	0	0
Rozhodnutí o odvolání celkem	0	0
z toho: vyhověno	0	0
nevyhověno	0	0
O odvolání nerozhodnuto	0	
Odvolání vzato zpět	0	0
Návrh vzat zpět	0	0
Dovolání státního zástupce celkem	0	0
Žaloba pro zmatečnost celkem	0	0

Středočeský kraj

Návrhy a podněty k jejich podání	ROK	
	2001	2002
Převедeno z minulého roku	27	4
Nové věci celkem	7	3
z toho: podněty	1	1
z činnosti SZ	4	2
ostatní	2	0
Obživlo	0	0
Vyřízeno celkem	30	5
z toho: návrhem	0	0
odloženo	26	4
Nevyřízeno	4	2
Vyřízení věci soudem		
Rozhodnutí o návrhu celkem	0	0
z toho: vyhověno	0	0
nevyhověno	0	0
O návrhu nerozhodnuto celkem	0	0
Odvolání státního zástupce celkem	0	0
Rozhodnutí o odvolání celkem	0	0
z toho: vyhověno	0	0
nevyhověno	0	0
O odvolání nerozhodnuto	0	
Odvolání vzato zpět	0	0
Návrh vzat zpět	0	0
Dovolání státního zástupce celkem	0	0
Žaloba pro zmatečnost celkem	0	0

**Počet návrhů podle § 42 zákona o státním zastupitelství
a rozhodování soudu o nich (KSZ a OSZ)**

Jihočeský kraj

tabulka V/1c

Návrhy a podněty k jejich podání	ROK	
	2001	2002
Převedeno z minulého roku	13	0
Nové věci celkem	3	2
z toho: podněty	2	2
z činnosti SZ	1	0
ostatní	0	0
Obživlo	2	0
Vyřízeno celkem	18	2
z toho: návrhem	0	0
odloženo	18	2
Nevyřízeno	0	0
Vyřízení věci soudem		
Rozhodnutí o návrhu celkem	0	0
z toho: vyhověno	0	0
nevyhověno	0	0
O návrhu nerozhodnuto celkem	0	0
Odvolání státního zástupce celkem	0	0
Rozhodnutí o odvolání celkem	0	0
z toho: vyhověno	0	0
nevyhověno	0	0
O odvolání nerozhodnuto	0	
Odvolání vzato zpět	0	0
Návrh vzat zpět	0	0
Dovolání státního zástupce celkem	0	0
Žaloba pro zmatečnost celkem	0	0

Západočeský kraj

Návrhy a podněty k jejich podání	ROK	
	2001	2002
Převedeno z minulého roku	15	2
Nové věci celkem	3	1
z toho: podněty	0	1
z činnosti SZ	2	0
ostatní	1	0
Obživlo	0	0
Vyřízeno celkem	16	2
z toho: návrhem	0	0
odloženo	14	1
Nevyřízeno	2	1
Vyřízení věci soudem		
Rozhodnutí o návrhu celkem	0	0
z toho: vyhověno	0	0
nevyhověno	0	0
O návrhu nerozhodnuto celkem	0	0
Odvolání státního zástupce celkem	0	0
Rozhodnutí o odvolání celkem	0	0
z toho: vyhověno	0	0
nevyhověno	0	0
O odvolání nerozhodnuto	0	
Odvolání vzato zpět	0	0
Návrh vzat zpět	0	0
Dovolání státního zástupce celkem	0	0
Žaloba pro zmatečnost celkem	0	0

**Počet návrhů podle § 42 zákona o státním zastupitelství
a rozhodování soudu o nich (KSZ a OSZ)**

Severočeský kraj

tabulka V/1c

Návrhy a podněty k jejich podání	ROK	
	2001	2002
Převедeno z minulého roku	18	11
Nové věci celkem	35	3
z toho: podněty	7	1
z činnosti SZ	22	1
ostatní	6	1
Obživlo	0	0
Vyřízeno celkem	42	7
z toho: návrhem	0	0
odloženo	36	4
Nevyřízeno	11	7
Vyřízení věci soudem		
Rozhodnutí o návrhu celkem	0	0
z toho: vyhověno	0	0
nevyhověno	0	0
O návrhu nerozhodnuto celkem	3	6
Odvolání státního zástupce celkem	0	0
Rozhodnutí o odvolání celkem	0	0
z toho: vyhověno	0	0
nevyhověno	0	0
O odvolání nerozhodnuto	0	
Odvolání vzato zpět	0	0
Návrh vzat zpět	0	2
Dovolání státního zástupce celkem	0	0
Žaloba pro zmatečnost celkem	0	0

Východočeský kraj

Návrhy a podněty k jejich podání	ROK	
	2001	2002
Převедeno z minulého roku	13	4
Nové věci celkem	17	3
z toho: podněty	4	2
z činnosti SZ	8	1
ostatní	5	0
Obživlo	0	0
Vyřízeno celkem	26	6
z toho: návrhem	0	0
odloženo	13	3
Nevyřízeno	4	1
Vyřízení věci soudem		
Rozhodnutí o návrhu celkem	0	0
z toho: vyhověno	0	0
nevyhověno	0	0
O návrhu nerozhodnuto celkem	0	0
Odvolání státního zástupce celkem	0	0
Rozhodnutí o odvolání celkem	0	0
z toho: vyhověno	0	0
nevyhověno	0	0
O odvolání nerozhodnuto	0	
Odvolání vzato zpět	0	0
Návrh vzat zpět	0	0
Dovolání státního zástupce celkem	0	0
Žaloba pro zmatečnost celkem	0	0

**Počet návrhů podle § 42 zákona o státním zastupitelství
a rozhodování soudu o nich (KSZ a OSZ)**

Jihomoravský kraj

tabulka V/1c

Návrhy a podněty k jejich podání	ROK	
	2001	2002
Převедeno z minulého roku	14	7
Nové věci celkem	12	5
z toho: podněty	8	2
z činnosti SZ	3	1
ostatní	1	2
Obživlo	0	1
Vyřízeno celkem	19	4
z toho: návrhem	0	0
odloženo	16	4
Nevyřízeno	7	9
Vyřízení věci soudem		
Rozhodnutí o návrhu celkem	4	3
z toho: vyhověno	2	2
nevyhověno	2	1
O návrhu nerozhodnuto celkem	0	0
Odvolání státního zástupce celkem	0	1
Rozhodnutí o odvolání celkem	0	2
z toho: vyhověno	0	2
nevyhověno	0	0
O odvolání nerozhodnuto	2	
Odvolání vzato zpět	0	0
Návrh vzat zpět	0	0
Dovolání státního zástupce celkem	0	0
Žaloba pro zmatečnost celkem	0	0

Severomoravský kraj

Návrhy a podněty k jejich podání	ROK	
	2001	2002
Převедeno z minulého roku	6	0
Nové věci celkem	7	2
z toho: podněty	2	1
z činnosti SZ	4	1
ostatní	1	0
Obživlo	0	0
Vyřízeno celkem	13	2
z toho: návrhem	0	0
odloženo	7	1
Nevyřízeno	0	0
Vyřízení věci soudem		
Rozhodnutí o návrhu celkem	0	0
z toho: vyhověno	0	0
nevyhověno	0	0
O návrhu nerozhodnuto celkem	0	0
Odvolání státního zástupce celkem	0	0
Rozhodnutí o odvolání celkem	0	0
z toho: vyhověno	0	0
nevyhověno	0	0
O odvolání nerozhodnuto	0	
Odvolání vzato zpět	0	0
Návrh vzat zpět	0	0
Dovolání státního zástupce celkem	0	0
Žaloba pro zmatečnost celkem	0	0

**Vstupová a návrhová činnost okresních státních zastupitelství
podle § 35 o. s. ř.**

Česká republika celkem

tabulka V/2a

ROK	2001	2002
Převedeno z minulého roku	153	176
Nové věci celkem	2204	1968
z toho: podněty	317	358
z činnosti SZ	1294	1129
ostatní	593	481
Obživlo	6	10
Vyřízeno celkem	2187	1976
z toho: vstupem celkem	996	1100
způsobilost k práv. úkonům	299	X
výchovná opatření	185	X
ústavní výchova	376	X
rodič. zodpovědnost a osvojení	32	X
zdravotnická péče	67	X
rejstříky	0	X
obchodní společnosti aj.	0	X
konkurz a vyrovnání	0	X
prohlášení za mrtvého	8	X
ostatní	29	X
návrhem celkem	83	107
výchovná opatření	60	X
ústavní výchova	19	X
rodičovská zodpovědnost	4	X
upozorněním dle § 32 obch.zák.	1	1
odložením	309	228
jinak	798	540
Nevyřízeno	176	178
Rozhodnuto o návrhu celkem	24	52
z toho:vyhověno	23	50
nevyhověno	1	2
0 návrhu nerozhodnuto celkem	60	X
Odvolání SZ celkem	3	5
Rozhodnutí o odvolání celkem	2	0
z toho:vyhověno	2	0
nevyhověno	0	0
0 odvolání nerozhodnuto	2	X
Odvolání vzato zpět	0	0
Návrh vzat zpět	0	0
Z řízení vystoupeno	0	3
Dovolání SZ celkem	0	0
Žaloba pro zmatečnost	0	0

x) v roce 2002 nesledováno

**Vstupová a návrhová činnost okresních státních zastupitelství
podle § 35 o. s. ř.**

MSZ Praha - sumář OSZ

tabulka V/2a

ROK	2001	2002
Převedeno z minulého roku	26	73
Nové věci celkem	345	395
z toho: podněty	4	7
z činnosti SZ	144	293
ostatní	197	95
Obživlo	2	7
Vyřízeno celkem	300	401
z toho: vstupem celkem	53	65
způsobilost k práv. úkonům	16	X
výchovná opatření	8	X
ústavní výchova	7	X
rodič. zodpovědnost a osvojení	1	X
zdravotnická péče	0	X
rejstříky	0	X
obchodní společnosti aj.	0	X
konkurz a vyrovnání	0	X
prohlášení za mrtvého	3	X
ostatní	18	X
návrhem celkem	1	5
výchovná opatření	0	X
ústavní výchova	0	X
rodičovská zodpovědnost	1	X
upozorněním dle § 32 obch.zák.	0	0
odložením	144	129
jinak	102	202
Nevyřízeno	73	74
Rozhodnuto o návrhu celkem	0	2
z toho:vyhověno	0	2
nevyhověno	0	0
0 návrhu nerozhodnuto celkem	1	X
Odvolání SZ celkem	0	0
Rozhodnutí o odvolání celkem	0	0
z toho:vyhověno	0	0
nevyhověno	0	0
0 odvolání nerozhodnuto	0	X
Odvolání vzato zpět	0	0
Návrh vzat zpět	0	0
Z řízení vystoupeno	0	0
Dovolání SZ celkem	0	0
Žaloba pro zmatečnost	0	0

x) v roce 2002 nesledováno

**Vstupová a návrhová činnost okresních státních zastupitelství
podle § 35 o. s. ř.**

Středočeský kraj - sumář OSZ

tabulka V/2a

ROK	2001	2002
Převedeno z minulého roku	3	16
Nové věci celkem	103	78
z toho: podněty	35	33
z činnosti SZ	51	32
ostatní	17	13
Obživlo	0	0
Vyřízeno celkem	90	89
z toho: vstupem celkem	43	38
způsobilost k práv. úkonům	3	X
výchovná opatření	11	X
ústavní výchova	21	X
rodič. zodpovědnost a osvojení	0	X
zdravotnická péče	0	X
rejstříky	0	X
obchodní společnosti aj.	0	X
konkurz a vyrovnání	0	X
prohlášení za mrtvého	1	X
ostatní	7	X
návrhem celkem	6	2
výchovná opatření	6	X
ústavní výchova	0	X
rodičovská zodpovědnost	0	X
upozorněním dle § 32 obch.zák.	0	0
odložením	10	16
jinak	31	33
Nevyřízeno	16	5
Rozhodnuto o návrhu celkem	3	0
z toho:vyhověno	3	0
nevyhověno	0	0
0 návrhu nerozhodnuto celkem	3	X
Odvolání SZ celkem	0	0
Rozhodnutí o odvolání celkem	0	0
z toho:vyhověno	0	0
nevyhověno	0	0
0 odvolání nerozhodnuto	0	X
Odvolání vzato zpět	0	0
Návrh vzat zpět	0	0
Z řízení vystoupeno	0	1
Dovolání SZ celkem	0	0
Žaloba pro zmatečnost	0	0

x) v roce 2002 nesledováno

**Vstupová a návrhová činnost okresních státních zastupitelství
podle § 35 o. s. ř.**

Jihočeský kraj - sumář OSZ

tabulka V/2a

ROK	2001	2002
Převedeno z minulého roku	18	4
Nové věci celkem	314	389
z toho: podněty	52	127
z činnosti SZ	106	152
ostatní	156	110
Obživlo	0	0
Vyřízeno celkem	328	388
z toho: vstupem celkem	271	315
způsobilost k práv. úkonům	100	X
výchovná opatření	76	X
ústavní výchova	86	X
rodič. zodpovědnost a osvojení	6	X
zdravotnická péče	3	X
rejstříky	0	X
obchodní společnosti aj.	0	X
konkurz a vyrovnání	0	X
prohlášení za mrtvého	0	X
ostatní	0	X
návrhem celkem	12	30
výchovná opatření	10	X
ústavní výchova	2	X
rodičovská zodpovědnost	0	X
upozorněním dle § 32 obch.zák.	0	0
odložením	0	0
jinak	45	43
Nevyřízeno	4	5
Rozhodnuto o návrhu celkem	5	16
z toho:vyhověno	5	16
nevyhověno	0	0
0 návrhu nerozhodnuto celkem	7	X
Odvolání SZ celkem	3	1
Rozhodnutí o odvolání celkem	1	0
z toho:vyhověno	1	0
nevyhověno	0	0
0 odvolání nerozhodnuto	2	X
Odvolání vzato zpět	0	0
Návrh vzat zpět	0	0
Z řízení vystoupeno	0	0
Dovolání SZ celkem	0	0
Žaloba pro zmatečnost	0	0

x) v roce 2002 nesledováno

**Vstupová a návrhová činnost okresních státních zastupitelství
podle § 35 o. s. ř.**

Západočeský kraj - sumář OSZ

tabulka V/2a

ROK	2001	2002
Převedeno z minulého roku	9	10
Nové věci celkem	141	132
z toho: podněty	28	17
z činnosti SZ	89	84
ostatní	24	31
Obživlo	0	2
Vyřízeno celkem	140	135
z toho: vstupem celkem	83	95
způsobilost k práv. úkonům	20	X
výchovná opatření	12	X
ústavní výchova	44	X
rodič. zodpovědnost a osvojení	6	X
zdravotnická péče	0	X
rejstříky	0	X
obchodní společnosti aj.	0	X
konkurz a vyrovnání	0	X
prohlášení za mrtvého	0	X
ostatní	1	X
návrhem celkem	11	13
výchovná opatření	8	X
ústavní výchova	3	X
rodičovská zodpovědnost	0	X
upozorněním dle § 32 obch.zák.	0	0
odložením	10	6
jinak	36	21
Nevyřízeno	10	9
Rozhodnuto o návrhu celkem	5	4
z toho:vyhověno	4	3
nevyhověno	1	1
0 návrhu nerozhodnuto celkem	6	X
Odvolání SZ celkem	0	0
Rozhodnutí o odvolání celkem	0	0
z toho:vyhověno	0	0
nevyhověno	0	0
0 odvolání nerozhodnuto	0	X
Odvolání vzato zpět	0	0
Návrh vzat zpět	0	0
Z řízení vystoupeno	0	2
Dovolání SZ celkem	0	0
Žaloba pro zmatečnost	0	0

x) v roce 2002 nesledováno

**Vstupová a návrhová činnost okresních státních zastupitelství
podle § 35 o. s. ř.**

Severočeský kraj - sumář OSZ

tabulka V/2a

ROK	2001	2002
Převedeno z minulého roku	25	8
Nové věci celkem	167	158
z toho: podněty	27	38
z činnosti SZ	115	102
ostatní	25	18
Obživlo	2	0
Vyřízeno celkem	186	143
z toho: vstupem celkem	101	100
způsobilost k práv. úkonům	12	X
výchovná opatření	14	X
ústavní výchova	72	X
rodič. zodpovědnost a osvojení	2	X
zdravotnická péče	0	X
rejstříky	0	X
obchodní společnosti aj.	0	X
konkurz a vyrovnání	0	X
prohlášení za mrtvého	0	X
ostatní	1	X
návrhem celkem	25	24
výchovná opatření	15	X
ústavní výchova	7	X
rodičovská zodpovědnost	3	X
upozorněním dle § 32 obch.zák.	0	0
odložením	40	15
jinak	20	4
Nevyřízeno	8	23
Rozhodnuto o návrhu celkem	3	14
z toho:vyhověno	3	14
nevyhověno	0	0
0 návrhu nerozhodnuto celkem	23	X
Odvolání SZ celkem	0	0
Rozhodnutí o odvolání celkem	0	0
z toho:vyhověno	0	0
nevyhověno	0	0
0 odvolání nerozhodnuto	0	X
Odvolání vzato zpět	0	0
Návrh vzat zpět	0	0
Z řízení vystoupeno	0	0
Dovolání SZ celkem	0	0
Žaloba pro zmatečnost	0	0

x) v roce 2002 nesledováno

**Vstupová a návrhová činnost okresních státních zastupitelství
podle § 35 o. s. ř.**

Východočeský kraj - sumář OSZ

tabulka V/2a

ROK	2001	2002
Převedeno z minulého roku	5	5
Nové věci celkem	529	300
z toho: podněty	2	27
z činnosti SZ	502	247
ostatní	25	26
Obživlo	0	1
Vyřízeno celkem	529	292
z toho: vstupem celkem	103	146
způsobilost k práv. úkonům	1	X
výchovná opatření	12	X
ústavní výchova	38	X
rodič. zodpovědnost a osvojení	2	X
zdravotnická péče	48	X
rejstříky	0	X
obchodní společnosti aj.	0	X
konkurz a vyrovnání	0	X
prohlášení za mrtvého	1	X
ostatní	1	X
návrhem celkem	9	10
výchovná opatření	9	X
ústavní výchova	0	X
rodičovská zodpovědnost	0	X
upozorněním dle § 32 obch.zák.	1	1
odložením	0	7
jinak	416	128
Nevyřízeno	5	14
Rozhodnuto o návrhu celkem	4	8
z toho:vyhověno	4	8
nevyhověno	0	0
0 návrhu nerozhodnuto celkem	5	X
Odvolání SZ celkem	0	1
Rozhodnutí o odvolání celkem	0	0
z toho:vyhověno	0	0
nevyhověno	0	0
0 odvolání nerozhodnuto	0	X
Odvolání vzato zpět	0	0
Návrh vzat zpět	0	0
Z řízení vystoupeno	0	0
Dovolání SZ celkem	0	0
Žaloba pro zmatečnost	0	0

x) v roce 2002 nesledováno

**Vstupová a návrhová činnost okresních státních zastupitelství
podle § 35 o. s. ř.**

Jihomoravský kraj - sumář OSZ

tabulka V/2a

ROK	2001	2002
Převedeno z minulého roku	31	40
Nové věci celkem	440	381
z toho: podněty	122	78
z činnosti SZ	218	141
ostatní	100	162
Obživlo	2	0
Vyřízeno celkem	433	394
z toho: vstupem celkem	234	264
způsobilost k práv. úkonům	84	X
výchovná opatření	17	X
ústavní výchova	100	X
rodič. zodpovědnost a osvojení	13	X
zdravotnická péče	16	X
rejstříky	0	X
obchodní společnosti aj.	0	X
konkurz a vyrovnání	0	X
prohlášení za mrtvého	3	X
ostatní	1	X
návrhem celkem	6	6
výchovná opatření	1	X
ústavní výchova	5	X
rodičovská zodpovědnost	0	X
upozorněním dle § 32 obch.zák.	0	0
odložením	65	48
jinak	128	76
Nevyřízeno	40	27
Rozhodnuto o návrhu celkem	1	2
z toho:vyhověno	1	2
nevyhověno	0	0
0 návrhu nerozhodnuto celkem	5	X
Odvolání SZ celkem	0	0
Rozhodnutí o odvolání celkem	0	0
z toho:vyhověno	0	0
nevyhověno	0	0
0 odvolání nerozhodnuto	0	X
Odvolání vzato zpět	0	0
Návrh vzat zpět	0	0
Z řízení vystoupeno	0	0
Dovolání SZ celkem	0	0
Žaloba pro zmatečnost	0	0

x) v roce 2002 nesledováno

**Vstupová a návrhová činnost okresních státních zastupitelství
podle § 35 o. s. ř.**

Severomoravský kraj - sumář OSZ

tabulka V/2a

ROK	2001	2002
Převedeno z minulého roku	36	20
Nové věci celkem	165	135
z toho: podněty	47	31
z činnosti SZ	69	78
ostatní	49	26
Obživlo	0	0
Vyřízeno celkem	181	134
z toho: vstupem celkem	108	77
způsobilost k práv. úkonům	63	X
výchovná opatření	35	X
ústavní výchova	8	X
rodič. zodpovědnost a osvojení	2	X
zdravotnická péče	0	X
rejstříky	0	X
obchodní společnosti aj.	0	X
konkurz a vyrovnání	0	X
prohlášení za mrtvého	0	X
ostatní	0	X
návrhem celkem	13	17
výchovná opatření	11	X
ústavní výchova	2	X
rodičovská zodpovědnost	0	X
upozorněním dle § 32 obch.zák.	0	0
odložením	40	7
jinak	20	33
Nevyřízeno	20	21
Rozhodnuto o návrhu celkem	3	6
z toho:vyhověno	3	5
nevyhověno	0	1
0 návrhu nerozhodnuto celkem	10	X
Odvolání SZ celkem	0	3
Rozhodnutí o odvolání celkem	1	0
z toho:vyhověno	1	0
nevyhověno	0	0
0 odvolání nerozhodnuto	0	X
Odvolání vzato zpět	0	0
Návrh vzat zpět	0	0
Z řízení vystoupeno	0	0
Dovolání SZ celkem	0	0
Žaloba pro zmatečnost	0	0

x) v roce 2002 nesledováno

Období: 1 - 12 / 2002

	KSZ (MSZ) a OSZ								NSZ	VSZ		ČR
	3100	3200	3300	3400	3500	3600	3700	3800		1000	3000	
CHARAKTERISTIKA VĚCI												
věc podl - § 42 zákona č. 283/1993 Sb., ve znění zákona č. 261/1994 Sb.	6	4	10		1	2	3	3	9	8		46
- § 21 zákona č. 2/1991 Sb.												0
- § 29 zákona č. 2/1991 Sb.												0
- § 62, 62a zákona o rodině		2	27	7	5	4	6	5	326			382
- § 35 odst. 3 o.s.ř. ve věci § 35 odst. 1 pís b)	22		28	8	24	7	17	14	88			208
- § 35 odst. 3 o.s.ř. ve věci § 35 odst. 1 pís c)	7	1	4	4	10	8	16	4	4		1	59
- § 35 odst. 3 o.s.ř. ve věci § 35 odst. 1 pís d)	2	3		1	2	2	3	1	4			18
- § 68 odst. 6 obchodního zákoníku	116	8	24			1	1	5	68	47		270
- § 75b odst. 1,2 obchodního zákoníku												0
- § 257 odst. 1 obchodního zákoníku												0
- § 8 odst. 4 zákona č. 248/1995 Sb.												0
- § 231 odst. 2 o.s.ř.					2				1	1		4
- § 86 tr.z.				1	1	2	5	1				10
- § 35 odst. 1 o.s.ř. písm. a)	50		9	2		4	4	2				71
- § 35 odst. 1 o.s.ř. písm. b)	56	9	62	17	21	37	37	27				266
- § 35 odst. 1 o.s.ř. písm. c)	21	24	106	51	59	44	93	14				412
- § 35 odst. 1 o.s.ř. písm. d)	10	5	10	10	2	26	24	6	1			94
- § 35 odst. 1 o.s.ř. písm. e)	13	1	84	24	12	9	78	33	1			255
- § 35 odst. 1 o.s.ř. písm. f)	2	2	3	1			10					18
- § 35 odst. 1 o.s.ř. písm. g)			1		1	129	1	1				133
- § 35 odst. 1 o.s.ř. písm. h)			1	1			1					3
- § 35 odst. 1 o.s.ř. písm. i)	22		2		1	4	11	2		8	2	52
- § 35 odst. 1 o.s.ř. písm. j)	1		46		8	2	38	6	2		1	104
- § 35 odst. 1 o.s.ř. písm. k)	79	5	70	28	21	33	70	54	258	10	7	635
- dozor podle zákona č. 169/1999 Sb.	118	172	34	169	183	99	104	114	91		3	1087
- dozor podle zákona č. 293/1993 Sb., ve znění zákona č. 208/2000 Sb.	167	16	81	55	173	10	72	108	42		1	725
- dozor podle zákona č. 109/2002 Sb. v ústavní výchově		21	36	44	33	27	79	66				306
- § 66 odst. 2 zákona č. 150/2002 Sb. a) ve stavebním a územním řízení												0
- § 66 odst. 2 zákona č. 150/2002 Sb. b) v oblasti životního prostředí												0
- § 66 odst. 2 zákona č. 150/2002 Sb. c) na úseku správního trestání												0
- § 66 odst. 2 zákona č. 150/2002 Sb. d) v daňovém řízení												0
- § 66 odst. 2 zákona č. 150/2002 Sb. e) na úseku sociálně právní ochrany dětí												0
- Ostatní věci												0
PROVĚRKA VE VĚZNICI												
- byla	163	104	34	40	60	14	53	115				583
- nebyla	147	98	182	201	320	144	135	108	133	70	4	1542
DOHLEDOVÁ PROVĚRKA												
- byla	4	11	37	17	7	22	1	5		3	12	119
- nebyla	35	54	268	17	30	96	60	2		81	3	646
ZPŮSOB VYŘÍZENÍ												
- odložením	184	79	81	65	230	93	150	110	253	11	7	1263
- vstupem	87	37	323	105	117	169	300	116				1254
- návrhem	104	4	54	13	27	9	8	16	72			307
- jinak	314	91	181	219	167	157	212	157	566	66	4	2134
- příkaz k zachování předpisů platných pro výkon vazby	1			3	1	14		1				20
- platných pro výkon trestu odnětí svobody		12			1	2						15
nařízení propuštění z výkonu vazby	2											2
z výkonu trestu odnětí svobody												0
- postoupeno jinému orgánu	4	49		19	16	1	1	65	1	2	2	160
- pokyn nižšímu SZ	16	3			1	3		1	1	1	2	28
- stanovisko nižšímu SZ	1				1	2	2		2	6		14
POMOCNÁ POLOŽKA												
- 1	47	20	11	5	17	40	31	30				201
- 2		9	12	34	16	20	31	39				161
- 10					1							1
- 12				3	7	2	11					23
- 20												0
- 22							1					1

**Vstupová a návrhová činnost krajských státních zastupitelství
podle § 35 o. s. ř.**

Česká republika celkem

tabulka V/2b

ROK	2001	2002
Převedeno z minulého roku	56	125
Nové věci celkem	471	612
z toho: podněty	111	186
z činnosti SZ	294	307
ostatní	66	119
Obživlo	3	3
Vyřízeno celkem	405	628
z toho: vstupem celkem	117	202
způsobilost k práv. úkonům	0	X
výchovná opatření	2	X
ústavní výchova	2	X
rodič. zodpovědnost a osvojení	0	X
zdravotnická péče	0	X
rejstříky	22	X
obchodní společnosti aj.	2	X
konkurz a vyrovnání	85	X
prohlášení za mrtvého	0	X
ostatní	3	X
návrhem celkem	1	1
výchovná opatření	1	X
ústavní výchova	0	X
rodičovská zodpovědnost	0	X
upozorněním dle § 32 obch.zák.	2	7
odložením	95	197
jinak	190	221
Nevyřízeno	125	112
Rozhodnuto o návrhu celkem	0	0
z toho:vyhověno	0	0
nevyhověno	0	0
0 návrhu nerozhodnuto celkem	0	X
Odvolání SZ celkem	2	0
Rozhodnutí o odvolání celkem	4	1
z toho:vyhověno	2	0
nevyhověno	2	1
0 odvolání nerozhodnuto	4	X
Odvolání vzato zpět	0	0
Návrh vzat zpět	0	0
Z řízení vystoupeno	3	14
Dovolání SZ celkem	0	0
Žaloba pro zmatečnost	0	0

x) v roce 2002 nesledováno

**Vstupová a návrhová činnost krajských státních zastupitelství
podle § 35 o. s. ř.**

MSZ Praha - sumář KSZ

tabulka V/2b

ROK	2001	2002
Převedeno z minulého roku	7	4
Nové věci celkem	122	123
z toho: podněty	40	24
z činnosti SZ	82	86
ostatní	0	13
Obživlo	3	1
Vyřízeno celkem	128	127
z toho: vstupem celkem	36	25
způsobilost k práv. úkonům	0	X
výchovná opatření	0	X
ústavní výchova	0	X
rodič. zodpovědnost a osvojení	0	X
zdravotnická péče	0	X
rejstříky	18	X
obchodní společnosti aj.	0	X
konkurz a vyrovnání	18	X
prohlášení za mrtvého	0	X
ostatní	0	X
návrhem celkem	0	0
výchovná opatření	0	X
ústavní výchova	0	X
rodičovská zodpovědnost	0	X
upozorněním dle § 32 obch.zák.	2	7
odložením	36	49
jinak	54	46
Nevyřízeno	4	1
Rozhodnuto o návrhu celkem	0	0
z toho:vyhověno	0	0
nevyhověno	0	0
0 návrhu nerozhodnuto celkem	0	X
Odvolání SZ celkem	0	0
Rozhodnutí o odvolání celkem	3	1
z toho:vyhověno	1	0
nevyhověno	2	1
0 odvolání nerozhodnuto	3	X
Odvolání vzato zpět	0	0
Návrh vzat zpět	0	0
Z řízení vystoupeno	0	0
Dovolání SZ celkem	0	0
Žaloba pro zmatečnost	0	0

x) v roce 2002 nesledováno

**Vstupová a návrhová činnost krajských státních zastupitelství
podle § 35 o. s. ř.**

Středočeský kraj - sumář KSZ

tabulka V/2b

ROK	2001	2002
Převedeno z minulého roku	4	2
Nové věci celkem	6	18
z toho: podněty	1	3
z činnosti SZ	5	15
ostatní	0	0
Obživlo	0	0
Vyřízeno celkem	8	9
z toho: vstupem celkem	3	4
způsobilost k práv. úkonům	0	X
výchovná opatření	1	X
ústavní výchova	0	X
rodič. zodpovědnost a osvojení	0	X
zdravotnická péče	0	X
rejstříky	0	X
obchodní společnosti aj.	2	X
konkurz a vyrovnání	0	X
prohlášení za mrtvého	0	X
ostatní	0	X
návrhem celkem	0	0
výchovná opatření	0	X
ústavní výchova	0	X
rodičovská zodpovědnost	0	X
upozorněním dle § 32 obch.zák.	0	0
odložením	3	5
jinak	2	0
Nevyřízeno	2	11
Rozhodnuto o návrhu celkem	0	0
z toho:vyhověno	0	0
nevyhověno	0	0
0 návrhu nerozhodnuto celkem	0	X
Odvolání SZ celkem	0	0
Rozhodnutí o odvolání celkem	0	0
z toho:vyhověno	0	0
nevyhověno	0	0
0 odvolání nerozhodnuto	0	X
Odvolání vzato zpět	0	0
Návrh vzat zpět	0	0
Z řízení vystoupeno	0	0
Dovolání SZ celkem	0	0
Žaloba pro zmatečnost	0	0

x) v roce 2002 nesledováno

**Vstupová a návrhová činnost krajských státních zastupitelství
podle § 35 o. s. ř.**

Jihočeský kraj - sumář KSZ

tabulka V/2b

ROK	2001	2002
Převedeno z minulého roku	6	12
Nové věci celkem	71	97
z toho: podněty	6	3
z činnosti SZ	28	68
ostatní	37	26
Obživlo	0	1
Vyřízeno celkem	65	101
z toho: vstupem celkem	12	19
způsobilost k práv. úkonům	0	X
výchovná opatření	0	X
ústavní výchova	2	X
rodič. zodpovědnost a osvojení	0	X
zdravotnická péče	0	X
rejstříky	0	X
obchodní společnosti aj.	0	X
konkurz a vyrovnání	10	X
prohlášení za mrtvého	0	X
ostatní	0	X
návrhem celkem	1	0
výchovná opatření	1	X
ústavní výchova	0	X
rodičovská zodpovědnost	0	X
upozorněním dle § 32 obch.zák.	0	0
odložením	15	55
jinak	37	27
Nevyřízeno	12	9
Rozhodnuto o návrhu celkem	0	0
z toho:vyhověno	0	0
nevyhověno	0	0
0 návrhu nerozhodnuto celkem	0	X
Odvolání SZ celkem	0	0
Rozhodnutí o odvolání celkem	0	0
z toho:vyhověno	0	0
nevyhověno	0	0
0 odvolání nerozhodnuto	0	X
Odvolání vzato zpět	0	0
Návrh vzat zpět	0	0
Z řízení vystoupeno	0	1
Dovolání SZ celkem	0	0
Žaloba pro zmatečnost	0	0

x) v roce 2002 nesledováno

**Vstupová a návrhová činnost krajských státních zastupitelství
podle § 35 o. s. ř.**

Západočeský kraj - sumář KSZ

tabulka V/2b

ROK	2001	2002
Převedeno z minulého roku	5	2
Nové věci celkem	33	43
z toho: podněty	3	4
z činnosti SZ	29	39
ostatní	1	0
Obživlo	0	1
Vyřízeno celkem	36	42
z toho: vstupem celkem	8	24
způsobilost k práv. úkonům	0	X
výchovná opatření	0	X
ústavní výchova	0	X
rodič. zodpovědnost a osvojení	0	X
zdravotnická péče	0	X
rejstříky	0	X
obchodní společnosti aj.	0	X
konkurz a vyrovnání	7	X
prohlášení za mrtvého	0	X
ostatní	1	X
návrhem celkem	0	0
výchovná opatření	0	X
ústavní výchova	0	X
rodičovská zodpovědnost	0	X
upozorněním dle § 32 obch.zák.	0	0
odložením	1	3
jinak	27	15
Nevyřízeno	2	4
Rozhodnuto o návrhu celkem	0	0
z toho:vyhověno	0	0
nevyhověno	0	0
0 návrhu nerozhodnuto celkem	0	X
Odvolání SZ celkem	0	0
Rozhodnutí o odvolání celkem	0	0
z toho:vyhověno	0	0
nevyhověno	0	0
0 odvolání nerozhodnuto	0	X
Odvolání vzato zpět	0	0
Návrh vzat zpět	0	0
Z řízení vystoupeno	0	0
Dovolání SZ celkem	0	0
Žaloba pro zmatečnost	0	0

x) v roce 2002 nesledováno

**Vstupová a návrhová činnost krajských státních zastupitelství
podle § 35 o. s. ř.**

Severočeský kraj - sumář KSZ

tabulka V/2b

ROK	2001	2002
Převedeno z minulého roku	12	6
Nové věci celkem	13	42
z toho: podněty	0	6
z činnosti SZ	7	5
ostatní	6	31
Obživlo	0	0
Vyřízeno celkem	19	38
z toho: vstupem celkem	8	20
způsobilost k práv. úkonům	0	X
výchovná opatření	0	X
ústavní výchova	0	X
rodič. zodpovědnost a osvojení	0	X
zdravotnická péče	0	X
rejstříky	0	X
obchodní společnosti aj.	0	X
konkurz a vyrovnání	7	X
prohlášení za mrtvého	0	X
ostatní	1	X
návrhem celkem	0	0
výchovná opatření	0	X
ústavní výchova	0	X
rodičovská zodpovědnost	0	X
upozorněním dle § 32 obch.zák.	0	0
odložením	8	11
jinak	3	7
Nevyřízeno	6	10
Rozhodnuto o návrhu celkem	0	0
z toho:vyhověno	0	0
nevyhověno	0	0
0 návrhu nerozhodnuto celkem	0	X
Odvolání SZ celkem	0	0
Rozhodnutí o odvolání celkem	0	0
z toho:vyhověno	0	0
nevyhověno	0	0
0 odvolání nerozhodnuto	0	X
Odvolání vzato zpět	0	0
Návrh vzat zpět	0	0
Z řízení vystoupeno	0	0
Dovolání SZ celkem	0	0
Žaloba pro zmatečnost	0	0

x) v roce 2002 nesledováno

**Vstupová a návrhová činnost krajských státních zastupitelství
podle § 35 o. s. ř.**

Východočeský kraj - sumář KSZ

tabulka V/2b

ROK	2001	2002
Převedeno z minulého roku	9	57
Nové věci celkem	97	73
z toho: podněty	1	5
z činnosti SZ	93	66
ostatní	3	2
Obživlo	0	0
Vyřízeno celkem	49	121
z toho: vstupem celkem	23	27
způsobilost k práv. úkonům	0	X
výchovná opatření	0	X
ústavní výchova	0	X
rodič. zodpovědnost a osvojení	0	X
zdravotnická péče	0	X
rejstříky	1	X
obchodní společnosti aj.	0	X
konkurz a vyrovnání	21	X
prohlášení za mrtvého	0	X
ostatní	0	X
návrhem celkem	0	1
výchovná opatření	0	X
ústavní výchova	0	X
rodičovská zodpovědnost	0	X
upozorněním dle § 32 obch.zák.	0	0
odložením	3	15
jinak	23	78
Nevyřízeno	57	9
Rozhodnuto o návrhu celkem	0	0
z toho:vyhověno	0	0
nevyhověno	0	0
0 návrhu nerozhodnuto celkem	0	X
Odvolání SZ celkem	0	0
Rozhodnutí o odvolání celkem	0	0
z toho:vyhověno	0	0
nevyhověno	0	0
0 odvolání nerozhodnuto	0	X
Odvolání vzato zpět	0	0
Návrh vzat zpět	0	0
Z řízení vystoupeno	0	10
Dovolání SZ celkem	0	0
Žaloba pro zmatečnost	0	0

x) v roce 2002 nesledováno

**Vstupová a návrhová činnost krajských státních zastupitelství
podle § 35 o. s. ř.**

Jihomoravský kraj - sumář KSZ

tabulka V/2b

ROK	2001	2002
Převedeno z minulého roku	7	26
Nové věci celkem	58	147
z toho: podněty	55	132
z činnosti SZ	1	8
ostatní	2	7
Obživlo	0	0
Vyřízeno celkem	39	111
z toho: vstupem celkem	9	39
způsobilost k práv. úkonům	0	X
výchovná opatření	1	X
ústavní výchova	0	X
rodič. zodpovědnost a osvojení	0	X
zdravotnická péče	0	X
rejstříky	0	X
obchodní společnosti aj.	0	X
konkurz a vyrovnání	7	X
prohlášení za mrtvého	0	X
ostatní	1	X
návrhem celkem	0	0
výchovná opatření	0	X
ústavní výchova	0	X
rodičovská zodpovědnost	0	X
upozorněním dle § 32 obch.zák.	0	0
odložením	25	44
jinak	5	28
Nevyřízeno	26	62
Rozhodnuto o návrhu celkem	0	0
z toho:vyhověno	0	0
nevyhověno	0	0
0 návrhu nerozhodnuto celkem	0	X
Odvolání SZ celkem	0	0
Rozhodnutí o odvolání celkem	0	0
z toho:vyhověno	0	0
nevyhověno	0	0
0 odvolání nerozhodnuto	0	X
Odvolání vzato zpět	0	0
Návrh vzat zpět	0	0
Z řízení vystoupeno	3	3
Dovolání SZ celkem	0	0
Žaloba pro zmatečnost	0	0

x) v roce 2002 nesledováno

**Vstupová a návrhová činnost krajských státních zastupitelství
podle § 35 o. s. ř.**

Severomoravský kraj - sumář KSZ

tabulka V/2b

ROK	2001	2002
Převedeno z minulého roku	6	16
Nové věci celkem	71	69
z toho: podněty	5	9
z činnosti SZ	49	20
ostatní	17	40
Obživlo	0	0
Vyřízeno celkem	61	79
z toho: vstupem celkem	18	44
způsobilost k práv. úkonům	0	X
výchovná opatření	0	X
ústavní výchova	0	X
rodič. zodpovědnost a osvojení	0	X
zdravotnická péče	0	X
rejstříky	3	X
obchodní společnosti aj.	0	X
konkurz a vyrovnání	15	X
prohlášení za mrtvého	0	X
ostatní	0	X
návrhem celkem	0	0
výchovná opatření	0	X
ústavní výchova	0	X
rodičovská zodpovědnost	0	X
upozorněním dle § 32 obch.zák.	0	0
odložením	4	15
jinak	39	20
Nevyřízeno	16	6
Rozhodnuto o návrhu celkem	0	0
z toho:vyhověno	0	0
nevyhověno	0	0
0 návrhu nerozhodnuto celkem	0	X
Odvolání SZ celkem	2	0
Rozhodnutí o odvolání celkem	1	0
z toho:vyhověno	1	0
nevyhověno	0	0
0 odvolání nerozhodnuto	1	X
Odvolání vzato zpět	0	0
Návrh vzat zpět	0	0
Z řízení vystoupeno	0	0
Dovolání SZ celkem	0	0
Žaloba pro zmatečnost	0	0

x) v roce 2002 nesledováno

Přehled činnosti Nejvyššího státního zastupitelství podle § 67 odst. 2 zákona č. 97/1963 Sb.*tabulka V/3*

	Rok 1998	Rok 1999	Rok 2000	Rok 2001	Rok 2002
Převedeno z minulého roku	1	0	0	0	3
Nové věci celkem	328	322	400	460	512
Vyřízeno celkem	329	322	400	457	515
z toho: souhlas	289	306	398	454	
nesouhlas	40	16	0	0	0
vyřízeno jinak	0	0	2	0	0
Nevyřízeno	0	0	0	3	0

|

Dozor státních zástupců nad místy výkonu vazby

Česká republika celkem

tabulka V/4a

ROK	2001	2002
Převedeno z minulého roku	0	37
Nové věci celkem	799	876
Obživlo	2	0
Vyřízeno celkem	764	866
z toho: příkazem	6	3
nařízením k propuštění	0	2
odložením	158	173
jinak	600	688
z toho: pokyn	0	0
stanovisko	0	0
nevyřízeno celkem	37	47

Městské státní zastupitelství v Praze

ROK	2001	2002
Převedeno z minulého roku	0	7
Nové věci celkem	184	211
Obživlo	1	0
Vyřízeno celkem	178	195
z toho: příkazem	3	1
nařízením k propuštění		2
odložením	16	24
jinak	159	168
z toho: pokyn	0	0
stanovisko	0	0
nevyřízeno celkem	7	23

KSZ Praha

ROK	2001	2002
Převedeno z minulého roku	0	0
Nové věci celkem	36	22
Obživlo	0	0
Vyřízeno celkem	36	22
z toho: příkazem	0	0
nařízením k propuštění		0
odložením	3	1
jinak	33	21
z toho: pokyn	0	0
stanovisko	0	0
nevyřízeno celkem	0	0

Dozor státních zástupců nad místy výkonu vazby

KSZ České Budějovice

tabulka V/4a

ROK	2001	2002
Převedeno z minulého roku	0	3
Nové věci celkem	95	81
Obživlo	0	0
Vyřízeno celkem	92	81
z toho: příkazem	0	0
nařízením k propuštění		0
odložením	12	4
jinak	80	77
z toho: pokyn	0	0
stanovisko	0	0
nevyřízeno celkem	3	3

KSZ Plzeň

ROK	2001	2002
Převedeno z minulého roku	0	8
Nové věci celkem	92	56
Obživlo	1	0
Vyřízeno celkem	85	63
z toho: příkazem	1	0
nařízením k propuštění		0
odložením	13	4
jinak	71	59
z toho: pokyn	0	0
stanovisko	0	0
nevyřízeno celkem	8	1

KSZ Ústí nad Labem

ROK	2001	2002
Převedeno z minulého roku	0	7
Nové věci celkem	147	274
Obživlo	0	0
Vyřízeno celkem	140	270
z toho: příkazem	2	0
nařízením k propuštění		0
odložením	72	86
jinak	66	184
z toho: pokyn	0	0
stanovisko	0	0
nevyřízeno celkem	7	11

Dozor státních zástupců nad místy výkonu vazby

KSZ Hradec Králové

tabulka V/4a

ROK	2001	2002
Převedeno z minulého roku	0	5
Nové věci celkem	65	33
Obživlo	0	0
Vyřízeno celkem	60	35
z toho: příkazem	0	1
nařízením k propuštění		0
odložením	13	6
jinak	47	28
z toho: pokyn	0	0
stanovisko	0	0
nevyřízeno celkem	5	3

KSZ Brno

tabulka V/4a

ROK	2001	2002
Převedeno z minulého roku	0	1
Nové věci celkem	87	77
Obživlo	0	0
Vyřízeno celkem	86	77
z toho: příkazem	0	0
nařízením k propuštění		0
odložením	14	13
jinak	72	64
z toho: pokyn	0	0
stanovisko	0	0
nevyřízeno celkem	1	1

KSZ Ostrava

tabulka V/4a

ROK	2001	2002
Převedeno z minulého roku	0	6
Nové věci celkem	93	122
Obživlo	0	0
Vyřízeno celkem	87	123
z toho: příkazem	0	1
nařízením k propuštění		0
odložením	15	35
jinak	72	87
z toho: pokyn	0	0
stanovisko	0	0
nevyřízeno celkem	6	5

Dozor státních zástupců nad místy výkonu trestu odnětí svobody

Česká republika celkem

tabulka V/4b

ROK	2001	2002
Převedeno z minulého roku	111	89
Nové věci celkem	1450	1344
Obživlo	32	5
Vyřízeno celkem	1504	1356
z toho: příkazem	12	33
nařízením k propuštění	0	0
odložením	445	447
jinak	1047	876
z toho: pokyn	0	0
stanovisko	0	0
nevyřízeno celkem	89	82

Městské státní zastupitelství v Praze

ROK	2001	2002
Převedeno z minulého roku	3	3
Nové věci celkem	94	141
Obživlo	1	1
Vyřízeno celkem	95	140
z toho: příkazem	1	0
nařízením k propuštění		0
odložením	12	15
jinak	82	125
z toho: pokyn	0	0
stanovisko	0	0
nevyřízeno celkem	3	5

KSZ Praha

ROK	2001	2002
Převedeno z minulého roku	16	24
Nové věci celkem	318	179
Obživlo	27	0
Vyřízeno celkem	337	190
z toho: příkazem	0	13
nařízením k propuštění		0
odložením	64	65
jinak	273	112
z toho: pokyn	0	0
stanovisko	0	0
nevyřízeno celkem	24	13

Dozor státních zástupců nad místy výkonu trestu odnětí svobody

KSZ České Budějovice

tabulka V/4b

ROK	2001	2002
Převedeno z minulého roku	5	0
Nové věci celkem	44	35
Obživlo	1	0
Vyřízeno celkem	50	34
z toho: příkazem	0	0
nařízením k propuštění		0
odložením	4	2
jinak	46	32
z toho: pokyn	0	0
stanovisko	0	0
nevyřízeno celkem	0	1

KSZ Plzeň

ROK	2001	2002
Převedeno z minulého roku	16	17
Nové věci celkem	230	183
Obživlo	3	4
Vyřízeno celkem	232	185
z toho: příkazem	2	1
nařízením k propuštění		0
odložením	85	52
jinak	145	132
z toho: pokyn	0	0
stanovisko	0	0
nevyřízeno celkem	17	19

KSZ Ústí nad Labem

ROK	2001	2002
Převedeno z minulého roku	13	20
Nové věci celkem	292	317
Obživlo	0	0
Vyřízeno celkem	285	321
z toho: příkazem	4	4
nařízením k propuštění		0
odložením	179	186
jinak	102	131
z toho: pokyn	0	0
stanovisko	0	0
nevyřízeno celkem	20	16

Dozor státních zástupců nad místy výkonu trestu odnětí svobody

KSZ Hradec Králové

tabulka V/4b

ROK	2001	2002
Převedeno z minulého roku	31	17
Nové věci celkem	207	224
Obživlo	0	0
Vyřízeno celkem	221	226
z toho: příkazem	4	15
nařízením k propuštění		0
odložením	55	63
jinak	162	148
z toho: pokyn	0	0
stanovisko	0	0
nevyřízeno celkem	17	15

KSZ Brno

tabulka V/4a

ROK	2001	2002
Převedeno z minulého roku	14	4
Nové věci celkem	136	133
Obživlo	0	0
Vyřízeno celkem	146	134
z toho: příkazem	1	0
nařízením k propuštění		0
odložením	15	22
jinak	130	112
z toho: pokyn	0	0
stanovisko	0	0
nevyřízeno celkem	4	3

KSZ Ostrava

tabulka V/4a

ROK	2001	2002
Převedeno z minulého roku	13	4
Nové věci celkem	129	132
Obživlo	0	0
Vyřízeno celkem	138	126
z toho: příkazem	0	0
nařízením k propuštění		0
odložením	31	42
jinak	107	84
z toho: pokyn	0	0
stanovisko	0	0
nevyřízeno celkem	4	10

Tabulky k části VI.

**Přehled o osobách, ohledně nichž krajský soud rozhodl podle § 381/1 tr.ř. nebo §381/2 tr.ř.
(vydávací vazba)**

Tab VI/1

Státní zastupitelství	Státní příslušnost																								Celkem	
	Slov. rep.	SRN	Polsko	Rusko	Ukra- jina	Italie	Viet- nam	Jugoslavie (Srbsko)	Rakou- sko	Bělo- rusko	Bul- harsko	Litva	Mol- davie	Make- donie	ČLR	Pakistán	Albánie	Maďarsko	Rumunsko	Nizozemí	USA	Spoj. království	Řecko	Maroko		Portugalsko
MSZ Praha															1	1			1	2	1	2		1	1	10
KSZ Praha				1		1				1	1		1													5
KSZ Č.Budějov.	1	1			1				1																	4
KSZ Plzeň	5				1		1	1				2		1												11
KSZ Ústí n. L.	2	5				1								1												9
KSZ H. Králové	3		2																							5
VSZ Praha celk.	11	6	2	1	2	2	1	1	1	1	1	2	1	2	1	1			1	2	1	2		1	1	44
KSZ Brno	16	2	1				2	2	1		1							1	3		1		1			28
KSZ Ostrava	3				1												1									5
VSZ Olomouc	19	2	1		1		2	2	1		1						1	1	3		1		1			33
ČR celkem	30	8	3	1	3	2	3	3	2	1	2	2	1	2	1	1	1	1	4	2	2	2	1	1	1	77

Přehled o osobách, ohledně nichž krajský soud rozhodl podle § 381/1 tr.ř. nebo §381/2 tr.ř.

Tab VI/1

Státní zastupitelství	Státní příslušnost																			Celkem
	Slovenská republika	SRN	Polsko	Rusko	Ukrajina	Italie	Vietnam	býv. Jugoslava (Srbsko)	Rakousko	Bělorusko	Bulharsko	Litva	Moldavie	Albánie	ČLR	Rumunsko	USA	Spoj. království	Mongols	
MSZ Praha	11	4		3		1		1				1								21
KSZ Praha	2			1																3
KSZ Č.Budějovice	1	1							1		1									4
KSZ Plzeň	4	2	1									1								8
KSZ Ústí n. Labem	1	5						1				2				1				10
KSZ Hradec Králové	2		4		1					1			2						1	11
VSZ Praha celkem	21	12	5	4	1	1	0	2	1	1	1	4	2	0	0	1	0	0	1	57
KSZ Brno	9		1	1	1		1			1		1		1						18
KSZ Ostrava	6		1								1									8
VSZ Olomouc	15		2	1	1		1			1	1		2							26
ČR celkem	36	12	7	6	2	1	2	2	1	2	2	5	4	1	0	2	0	0	2	83

tabulka č. VI/2 Činnost mezinárodního odboru NSZ v letech 1997 až 2002

Rok	Převzato věcí z ciziny	Odevzdáno do ciziny	do Žádostí o právní pomoc do ciziny	Žádostí o právní pomoc z ciziny
1997	348	691	716	283
1998	302	547	587	369
1999	293	597	421	207
2000	248	576	408	246
2001	204	594	716	184
2002	346	499	775	246

Přehled činnosti Nejvyššího státního zastupitelství podle § 67 odst. 2 zákona č. 97/1963 Sb.*tabulka VI/3*

	Rok 1998	Rok 1999	Rok 2000	Rok 2001	Rok 2002
Převedeno z minulého roku	1	0	0	0	3
Nové věci celkem	328	322	400	460	512
Vyřízeno celkem	329	322	400	457	515
z toho: souhlas	289	306	398	454	515
nesouhlas	40	16	0	0	0
vyřízeno jinak	0	0	2	0	0
Nevyřízeno	0	0	0	3	0

|

Tabulky k části VII.

**Přehled o početních stavech státních zástupců
a právních čekatelů k 1.1.2002 a 31.12.2002**

Státní zastupitelství	P o č e t							
	k 1.1.2002				k 31.12.2002			
	SZ		PČ		SZ		PČ	
	plán	skuteč.	plán	skuteč.	plán	skuteč.	plán	skuteč.
Praha město	178	130	0	1	178	138	22	22
Středočeský kraj	119	89	22	7	119	90	29	13
Jihočeský kraj	58	54	7	0	72	59	15	5
Západočeský kraj	105	80	3	3	105	85	17	15
Severočeský kraj	139	109	24	3	144	110	39	5
Východočeský kraj	107	87	1	1	107	93	7	7
VSZ Praha	56	45	0	0	56	49	0	0
Jihomoravský kraj	134	121	0	0	173	119	0	0
Severomoravský kraj	188	171	4	4	221	169	15	15
VSZ Olomouc	27	23	0	0	27	23	0	0
NSZ	48	37	0	0	48	40	0	0
Česká republika celkem	1159	946	61	19	1250	875	144	82

**Přehled o početních stavech státních zástupců
a právních čekatelů k 1.1.2001 a 31.12.2001**

Státní zastupitelství	Počet							
	k 1.1.2001				k 31.12.2001			
	SZ		PČ		SZ		PČ	
	plán	skuteč.	plán	skuteč.	plán	skuteč.	plán	skuteč.
Praha město	146	134	9	9	146	142	1	1
Středočeský kraj	91	82	2	2	119	89	0	0
Jihočeský kraj	58	56	7	1	58	54	7	0
Západočeský kraj	90	78	11	10	90	80	11	10
Severočeský kraj	125	106	24	11	139	109	24	3
Východočeský kraj	90	88	2	2	90	87	1	1
VSZ Praha	55	35	0	0	56	43	0	0
Jihomoravský kraj	132	120	0	4	134	121	0	0
Severomoravský kraj	185	165	14	14	188	171	4	4
VSZ Olomouc	27	22	0	0	27	23	0	0
NSZ	36	32	0	0	36	33	0	0
Česká republika celkem	1035	938	69	53	1083	952	48	19

Poř. č. celkové	Poř. č. r. 2002	Den vydání	Sp. zn.	Předmět stanoviska
111	1/2002	8.1.2002	SL 772/2001	Výkon dohledu nad činností státního zastupitelství ve stadiu po podání obžaloby
112	2/2002	16.1.2002	SL 771/2001	Vyhošťovací vazba a postup státního zástupce pověřeného výkonem dozoru nad místy výkonu vazby a trestu odnětí svobody v této souvislosti
113	3/2002	5.2.2002	SL 703/2002	Výkladové stanovisko k otázce, zda lze zkrácené přípravné řízení konat i ve věcech, v nichž dojde ke zjištění pachatele až po uplynutí delší doby
114	4/2002	12.2.2002	SL 704/2002	Výkladové stanovisko k přípustnosti zadržení osoby podezřelé ze spáchání trestného činu ve zkráceném přípravném řízení
115	5/2002	20.2.2002	SL 701/2002	Výkladové stanovisko k důsledkům změny hranice výše škody (§ 89 odst. 11 tr. zákona) od 1. ledna 2002
116	6/2002	25.2.2002	SL 705/2002	Výkladové stanovisko k postupu policejních orgánů při zadržení osoby na místě činu
117	7/2002	12.3.2002	SL 707/2002	Povinnost státního zástupce vyhovět výzvě předsedy senátu k provedení jednotlivého důkazu a v dalších obdobných případech
118	8/2002	14.3.2002	SL 717/2002	Zánik nároku obhájce na odměnu a náhradu hotových výdajů podle § 151 odst. 2 tr. řádu
119	9/2002	3.4.2002	SL 702/2002	Zajištění obhájce ve zkráceném přípr. řízení mladistvému, osobě zbavené způsobilosti k práv. úkonům, nebo osobě ve vazbě či výk. trestu OS
120	10/2002	3.4.2002	SL 716/2002	Povaha usnesení o odložení věci podle § 159a odst. 1 až 4 tr. řádu
121	11/2002	9.4.2002	SL 711/2002	Výklad ustanovení § 17 odst. 1 písm. b tr. ř., je-li tr. činnost spáchána prostřednictvím cenných papírů
122	12/2002	12.4.2002	SL 722/2002	Utajení osobní identity policisty provádějícího předstíraný převod a použitelnost záznamu o tomto převodu jako důkazu
123	13/2002	16.5.2002	SL 723/2002	Účinky usnesení o zahájení tr. stíhání podle § 160 odst. 1 tr. ř., ve znění novely účinné od 1. ledna 2002
124	14/2002	20.5.2002	SL 731/2001	Postih umístování televizních a rozhlasových přijímačů na hotelové pokoje podle § 152 tr.z.
125	15/2002	23.5.2002	SL 748/2002	Zánik účinků zahájení tr. stíhání po pravomocném odmítnutí návrhu na potrestání soudem a postup státního zástupce, byl-li obviněný v takové věci vzat

				do vazby
126	16/2002	22.7.2002	SL 706/2002	Přípustnost kontroly odesílání korespondence obviněným jeho obhájci
127	17/2002	22.7.2002	SL 720/2002	Aplikace ustanovení § 8 odst. 2 poslední věty tr. řádu
128	18/2002	22.7.2002	SL 731/2002	Postup státního zastupitelství po předání trestního stíhání obviněného do ciziny
129	19/2002	22.7.2002	SL 751/2002	Postup státního zástupce, rozhoduje-li o nepřipustnosti návrhu obviněného nebo jiné osoby na přijetí peněžitě záruky
130	20/2002	22.7.2002	SL 760/2002	Doručování usnesení o odložení věci podle § 159a odst. 1 až 4 tr. řádu, osobám, které se označují za poškozené a oprávnění těchto osob podat stížnost po novele tr. řádu č. 265/2001 Sb.
131	21/2002	22.7.2002	SL 736/2002	Příslušnost útvaru Ministerstva vnitra pro inspekční činnost jako policejního orgánu
132	22/2002	7.8.2002	SL 709/2002	Ustanovení obhájce místně nepříslušným soudem
133	23/2002	18.9.2002	SL 793/2002	Postavení policejního orgánu vykonávajícího dohled a kontrolu v policejní cele ohledně kontroly běhu lhůt pro zadržení osoby podezřelé z tr. činu či obviněného
134	24/2002	25.9.2002	SL 764/2002	Výkon působnosti stát. zastupitelství k povinnosti notáře vydat pro účely tr. řízení ověřovací knihu
135	25/2002	25.9.2002	SL 728/2002	Způsob zjišťování údajů z telekomunikačního provozu, zejména zjišťování místa pobytu a totožnosti pachatele tr. činu prostřednictvím údajů z mobilního telefonu
136	26/2002	26.10.2002	SL 744/2002	Možná trestní odpovědnost při testování drogy „extáze“ nestátními organizacemi zabývajících se preventivní činností v boji proti drogám
137	27/2002	11.11.2002	SL 708/2002	Povinnost mlčenlivosti advokáta zastupujícího spořitelní družstvo, na které byl prohlášen konkurs
138	28/2002	10.12.2002	SL 775/2002	Postup státního zástupce při aplikaci ustanovení § 159, 167 a 170 tr. řádu