

**Příloha č. 1 ke Zprávě o činnosti národní zpravodajky, její zástupkyně
a členů týmu pro boj proti obchodování s lidmi, zneužívání žen a dětí,
nelegální migraci a zaměstnávání, genderové, domácí a sexuálně
motivované násilí a pro ochranu práv obětí trestných činů
za rok 2022**

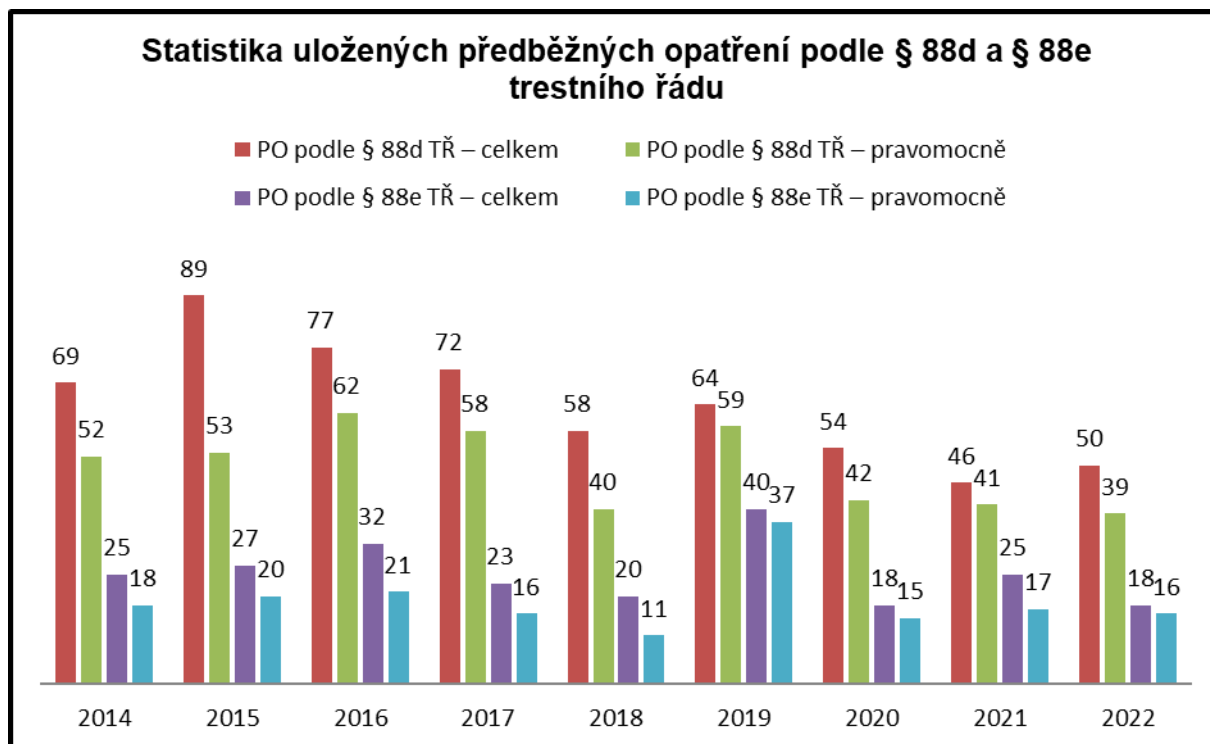
Statistiky a grafová znázornění ve vztahu k domácímu násilí

statistik Mgr. Tomáš Husák

1 Statistika uložených předběžných opatření podle § 88d a § 88e trestního řádu (2014–2022)

Statistika uložených předběžných opatření podle § 88d a § 88e trestního řádu – agenda okresních a krajských soudů v letech 2014–2022 ¹				
Rok/ počet uložených předběžných opatření	Počet uložených předběžných opatření zákazu styku s určitými osobami (§ 88d TR)		Počet uložených předběžných opatření zákazu vstupu do obydlí (§ 88e TR)	
	Uloženo celkem	Z toho pravomocně	Uloženo celkem	Z toho pravomocně
2014	69	52	25	18
2015	89	53	27	20
2016	77	62	32	21
2017	72	58	23	16
2018	58	40	20	11
2019	64	59	40	37
2020	54	42	18	15
2021	46	41	25	17
2022	50	39	18	16

¹ Výkaz o pohybu agendy předběžných opatření v trestních věcech – počet: okresní a krajské soudy. In: CSLAV [online informační systém].

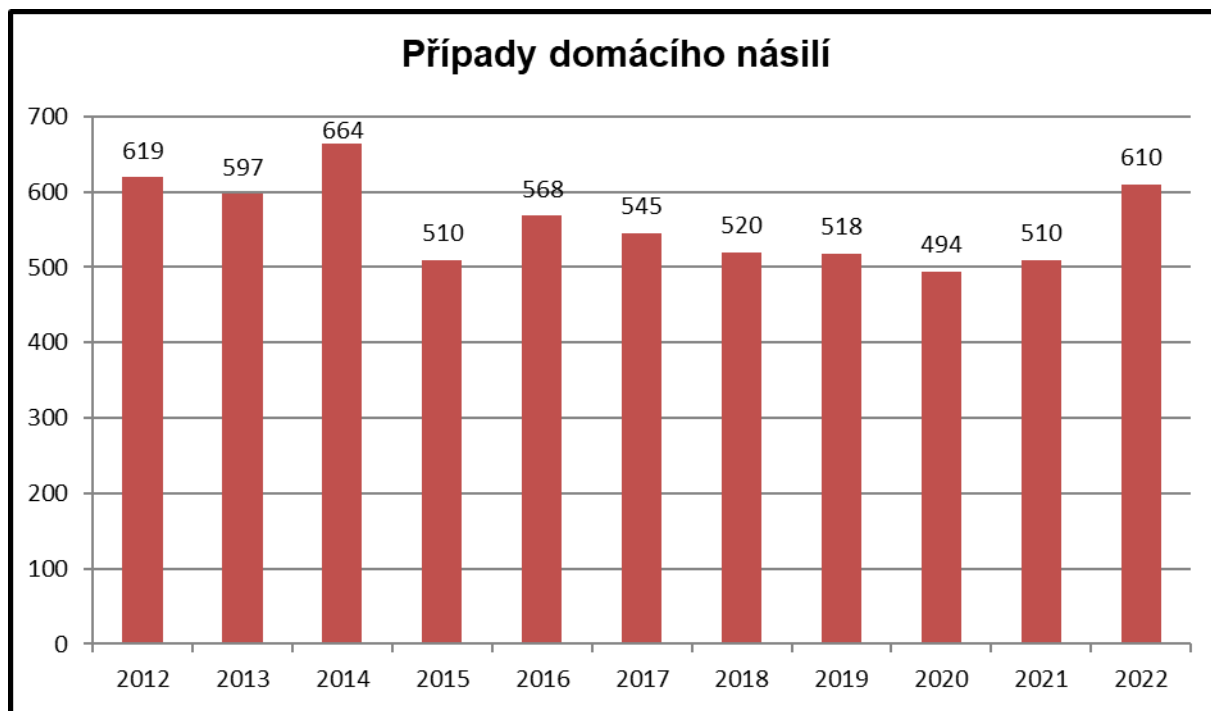


2 Statistika případů domácího násilí (2012–2021)

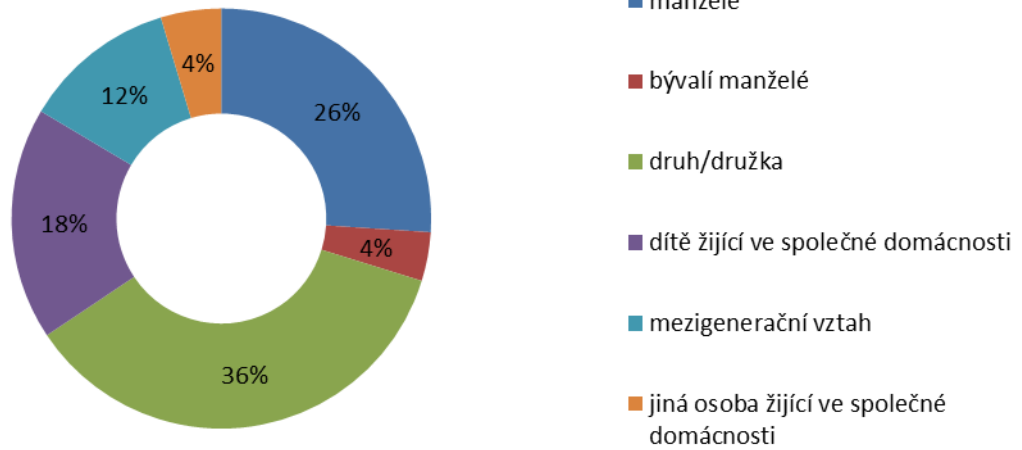
Domácí násilí ²											
		2012	2013	2014	2015	2016	2017	2018	2019	2020	2021
Celkem případů		619	597	664	510	568	545	520	518	494	510
Obětí je	dítě	89	91	125	65	91	108	121	119	88	96
	žena	494	496	531	439	465	414	388	344	398	382
	muž	37	37	38	26	25	27	21	34	24	28
	senior	46	29	33	17	29	31	31	38	36	41
Vztah mezi pachatelem a obětí je	manželé	214	210	208	157	161	136	138	128	110	119
	bývalí manželé	30	28	37	23	19	18	16	30	17	10
	druh/družka	204	195	235	201	226	225	219	216	233	222
	dítě žijící ve společné domácnosti	97	97	134	71	90	118	128	120	113	119
	mezigenerační vztah	87	78	82	62	88	65	51	66	74	64
	jiná osoba žijící ve společné domácnosti	34	45	31	33	26	31	17	21	17	28

² Domácí násilí (2012 – 2021). In: CSLAV [online informační systém].

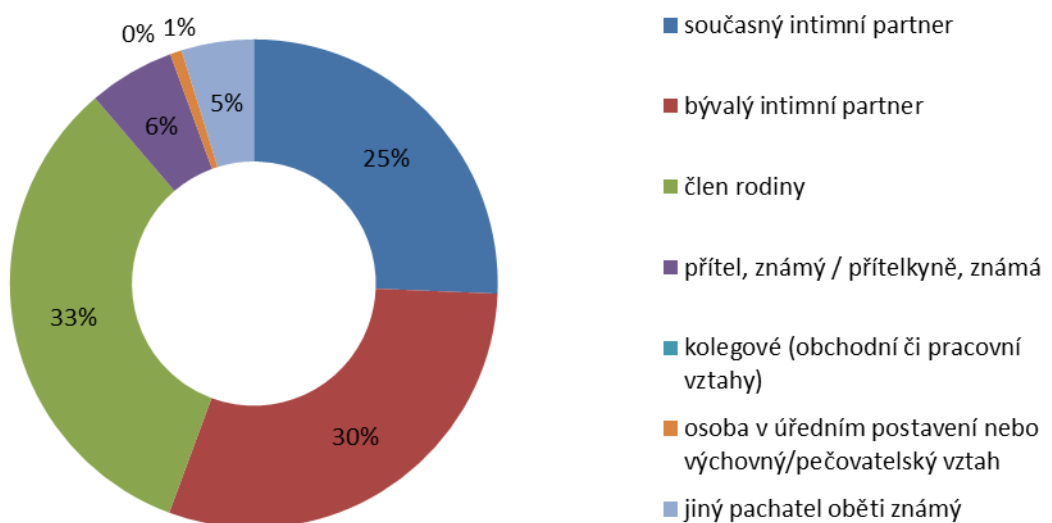
Domácí násilí²		2022
Celkem případů		610
Obětí je	dítě žena	118
	dítě muž	92
	mladistvá žena	8
	mladistvý muž	4
	žena	415
	muž	36
	senior žena	28
	senior muž	8
Vztah mezi pachatelem a obětí je	současný intimní partner	166
	bývalý intimní partner	194
	člen rodiny	214
	přítel, známý / přítelkyně, známá	37
	kolegové (obchodní či pracovní vztahy)	0
	osoba v úředním postavení nebo výchovný/pečovatelský vztah	5
	jiný pachatel oběti známý	31



Vztah mezi pachatelem a obětí domácího násilí (průměr 2012 – 2021)



Vztah mezi pachatelem a obětí domácího násilí 2022



Statistika trestních stíhání a zkráceného přípravného řízení ve vztahu k § 198 a § 199 trestního zákoníku, resp. § 215 a § 215a trestního zákona (2012–2022)

		2012	2013	2014	2015	2016	2017	2018	2019	2020	2021	2022
Trestný čin týrání svěřené osoby	Vyřízeno proti osobám	138	138	123	109	132	136	125	123	110	105	127
	Stíhané osoby celkem	132	134	116	104	131	134	119	118	107	105	127
	Zkrácené přípravné řízení celkem	3	3	6	1	0	1	1	2	0	0	0
Trestný čin týrání osoby žijící ve společném obydlí (ve společně obývaném bytě nebo domě)	Vyřízeno proti osobám	531	456	473	425	405	410	371	369	286	306	254
	Stíhané osoby celkem	503	436	453	412	396	393	363	353	278	302	241
	Zkrácené přípravné řízení celkem	18	13	15	4	1	4	1	3	1	0	2

